





**XXII AYUNTAMIENTO DE TECATE**  
**PROGRAMA OPERATIVO ANUAL 2017**  
**4to. Trimestre**  
**Justificación de Actividades Rebasadas o No Alcanzadas**



<b>DEPENDENCIA:</b>	DIRECCIÓN DE DESARROLLO SOCIAL	<b>PROGRAMA:</b>	PARA EL ESTABLECIMIENTO E INSTRUMENTACIÓN DE POLITICAS, ESTRATEGIAS, PROGRAMAS Y ACCIONES PARA LOGRAR EL MEJORAMIENTO INTEGRAL DE LA COMUNIDAD EN LAS ÁREAS DE SALUD, EDUCACIÓN NO ESCOLARIZADA Y CULTURA
<b>DEPARTAMENTO:</b>	SUBDIRECCIÓN ADMINISTRATIVA	<b>SUBPROGRAMA:</b>	PARA LA REALIZACIÓN DE ACCIONES ADMINISTRATIVAS TENDIENTES A PROPORCIONAR LOS INSUMOS MATERIALES Y HUMANOS PARA EL MEJOR DESEMPEÑO, ASI COMO LLEVAR UN CONTROL CONTABLE DE LOS RECURSOS QUE INGRESAN A LA DIRECCIÓN DE DESARROLLO SOCIAL.
<b>OBJETIVO GENERAL</b>	ESTABLECER E INSTRUMENTAR POLITICAS, ESTRATEGIAS, PROGRAMAS Y ACCIONES PARA LOGRAR EL MEJORAMIENTO INTEGRAL DE LA COMUNIDAD EN LAS ÁREAS DE EDUCACIÓN, CULTURA, RECREACIÓN E INFRAESTRUCTURA SOCIAL.		

<b>ACTIVIDAD 2 (POA)</b>	2.5.1 REUNIONES DE TRABAJO ANTE DIVERSAS DEPENDENCIAS DE LOS TRES NIVELES DE GOBIERNO Y OTRAS ORGANIZACIONES, DENTRO Y FUERA DEL MUNICIPIO.
--------------------------	---

<b>JUSTIFICACIÓN</b>	DURANTE ESTE TRIMESTRE SE REBASO LA META, DEBIDO A QUE SE ASISTIÓ A DIVERSAS REUNIONES DE TRABAJO, COMISIONES Y JUNTAS DE GOBIERNO ANTE DIVERSAS DEPENDENCIAS.
----------------------	--

ELABORÓ

AUXILIAR ADMINISTRATIVO

Alma Curiel

C. ALMA ROSA CURIEL RUIZ

VERIFICÓ

SUBDIRECTOR ADMINISTRATIVO

C. JONATHAN DAVID ANAYA HERNÁNDEZ

AUTORIZÓ

DIRECTOR DE DESARROLLO SOCIAL

C. JUAN CARLOS MONTIEL ORTEGA







000177

## Ficha de Indicador Programación Presupuestación 2017



<b>NOMBRE DEL INDICADOR:</b> ADMINISTRACIÓN EFICIENTE	<table border="1" style="width: 100%; border-collapse: collapse;"> <tr> <td style="width: 50%; padding: 5px;"><b>TIPO Y NUMERO DE INDICADOR</b></td> <td style="width: 50%; padding: 5px;">EFICIENCIA: SUBDIRECCIÓN ADMVA. 001</td> </tr> </table>	<b>TIPO Y NUMERO DE INDICADOR</b>	EFICIENCIA: SUBDIRECCIÓN ADMVA. 001
<b>TIPO Y NUMERO DE INDICADOR</b>	EFICIENCIA: SUBDIRECCIÓN ADMVA. 001		

**1. FUNDAMENTO EN PLAN MUNICIPAL DE DESARROLLO**

<b>EJE/ ESTRATEGIA / LINEA DE ACCION</b>	5/5.3/5.3.11
--	--------------

**2. FUNDAMENTO EN EL PROGRAMA OPERATIVO ANUAL**

<b>PROGRAMA</b>	PARA EL ESTABLECIMIENTO E INSTRUMENTACIÓN DE POLÍTICAS, ESTRATEGIAS, PROGRAMAS Y ACCIONES PARA LOGRAR EL MEJORAMIENTO INTEGRAL DE LA COMUNIDAD EN LAS ÁREAS DE SALUD, EDUCACIÓN NO ESCOLARIZADA Y CULTURA
<b>SUBPROGRAMA</b>	PARA LA REALIZACIÓN DE ACCIONES ADMINISTRATIVAS, TENDIENTES A PROPORCIONAR LOS INSUMOS MATERIALES Y HUMANOS, PARA EL MEJOR DESEMPEÑO, ASÍ COMO LLEVAR UN CONTROL CONTABLE DE LOS RECURSOS QUE INGRESAN A LA DIRECCIÓN DE DESARROLLO SOCIAL

**3. ¿QUE MIDE EL INDICADOR?**

CUMPLIMIENTO DE LAS OBLIGACIONES ADMINISTRATIVAS Y DE DIRECCIÓN CON LA FINALIDAD DE DAR SEGUIMIENTO PUNTUAL A LAS ACTIVIDADES, ASÍ COMO A LOS PROGRAMAS DE CARÁCTER SOCIAL QUE SE REALIZAN.

**4. INTERPRETACIÓN O LECTURA:**

<b>SI EL RESULTADO DEL INDICADOR AUMENTA:</b>	SI EL INDICADOR AUMENTA QUIERE DECIR QUE SE ESTA REALIZANDO UNA ADMINISTRACIÓN Y OPERATIVIDAD ADECUADA
<b>SI EL RESULTADO DEL INDICADOR DISMINUYE:</b>	SI EL INDICADOR DISMINUYE NO SE ESTA LLEVANDO UNA ADMINISTRACIÓN Y OPERATIVIDAD ADECUADA.

**5. DEFINICIÓN DEL RESULTADO Y VARIABLES DE LA FÓRMULA:**

CLAVE VARIABLE	DESCRIPCIÓN	UNIDAD DE MEDIDA
TMTP	TOTAL DE MESAS DE TRABAJO PROGRAMADAS	LISTA DE ASISTENCIA
TMTR	TOTAL DE MESAS DE TRABAJO REALIZADAS	LISTA DE ASISTENCIA

**5. FUENTE DE DATOS DE LAS VARIABLES:**

CLAVE VARIABLE	FUENTE DE DATOS		
	NOMBRE DEL REGISTRO, REPORTE O DOCUMENTO DONDE SE OBTIENE LA INFORMACIÓN DE LA VARIABLE	SISTEMA INFORMÁTICO QUE GENERA EL REGISTRO, REPORTE O DOCUMENTO DE DONDE SE OBTIENE LA INFORMACIÓN DE LA VARIABLE	AREA ENCARGADA DE GENERAR O CONCENTRAR LA INFORMACIÓN EN LA DEPENDENCIA PARA ALIMENTAR LA VARIABLE
TMTP	POA	POA	SUBDIRECCIÓN ADMINISTRATIVA
TMTR	LISTA DE ASISTENCIA	LISTA DE ASISTENCIA	SUBDIRECCIÓN ADMINISTRATIVA






## Ficha de Indicador Programación Presupuestación 2017



<b>7. MÉTODO DE CÁLCULO DEL RESULTADO:</b>	$AE = TMTR/TMTP * 100$ $AE = 12/12 * 100$ <b>AE = 100%</b>										
<b>8. LINEA BASE</b>											
VALOR:	80%										
PERIODO O FECHA:	Enero diciembre 2017										
<b>9. META DEL INDICADOR</b>	ANUAL: 80%		TRIENIO:								
<b>10. SEMAFORIZACIÓN DEL RESULTADO:</b>											
ROJO		AMARILLO		VERDE							
AE menor o igual al 40%		AE mayor a 41% pero menor a 71%		AE Mayor o igual a 71%							
<b>11. PERIODICIDAD O FRECUENCIA DE MEDICIÓN:</b>											
MENSUAL	TRIMESTRAL	SEMESTRAL	ANUAL	BIANUAL	TRIANUAL						
			X								
<b>12. MES DEL AÑO EN QUE SE REPORTA EL INDICADOR:</b>											
E	F	M	A	M	J	J	A	S	O	N	D
											X
<b>GLOSARIO DE TÉRMINOS</b>											
AE = ADMINISTRACIÓN EFICIENTE											
TMTR = TOTAL DE MESAS DE TRABAJO REALIZADAS											
TMTP = TOTAL DE MESAS DE TRABAJO PROGRAMADAS											
<b>NOTAS TÉCNICAS Y OBSERVACIONES</b>											

VERIFICÓ

SUBDIRECTOR ADMINISTRATIVO



C. JONATHAN DAVID ANAYA HERNÁNDEZ

AUTORIZÓ

DIRECTOR DE DESARROLLO SOCIAL



C. JUAN CARLOS MONTIEL ORTEGA







XXII AYUNTAMIENTO DE TECATE, B.C.  
PROGRAMA OPERATIVO ANUAL VINCULADO CON  
EL PLAN MUNICIPAL DE DESARROLLO 2017-2019  
EJERCICIO FISCAL 2017



DEPENDENCIA:	Dirección de Desarrollo Social		PROGRAMA:		INDICADOR:														
DEPARTAMENTO:	Subdirección Operativa		SUBPROGRAMA:		CODIGO PRESUPUESTAL														
OBJETIVO GENERAL:	Brindar a la población Tecatense mas desprotegida las oportunidades de desarrollo social y humano.				Subdirección Operativa 001 05-09-03-01-00000														
No.	ACTIVIDAD	ESTRATEGIA	UNIDAD DE MEDIDA	META	AVANCE/REDUCCION	UNIDAD MODIFICADA	RANGO	TOTAL	HOMBRES	MUJERES	PROGRÁMA MADURO/REALIZADO	CALENDARIZACION ANUAL	TOTAL TRIMESTRAL	% FISICO	% POR ALCANZAR	PRESUPUESTO APROBADO/MODIFICADO POR CAPITULO	AVANCE FINANCIERO	PRESUPUESTO POR EJERCER	
												E F M A M J J A S O N D							
1	Auxiliar al director dentro de la esfera de su competencia, en diversas reuniones de trabajo, Comités, Intersecretariales, ante los lites ordenes de gobierno y ciudadanía en general.	2.5.1	Reuniones	28	6	34	0-14	29380	14996	14384	P	3 2 2 3 2 2 3 2 2 3 2 2	28	52.83%	-11.32%	\$ 2,364,366.79	\$ 2,686,539.15	\$ 152,652.86	
2	Programa de Conversión Estado y Municipio de las OSC's	5.3.4	Acción	1	1	-	30-44	25724	14064	11660	P	1	1	1.89%	1.89%	\$ 103,000.00	\$ 8,666.19	\$ 134,333.81	
3	Enlace Programa Federal Prospera	2.1.2	Permiso	6	-	6	45-64	19956	10485	9471	P	1 1 1 1 1 1 1 1 1 1 1 1	6	11.32%	0.00%	\$ 80,000.00	\$ 5,108.64	\$ 149,891.36	
4	Enlace Programa Federal 65 y Mas	2.4.2	Permiso	6	-	6	65+	6169	3059	3110	P	1 1 1 1 1 1 1 1 1 1 1 1	6	11.32%	0.00%	\$ 500,000.00	\$ 19,942.00	\$ 380,056.00	
5	Brigadas Asistenciales	2.1.1, 2.1.6, 2.2.4	Brigada	12	22	34	TOTAL	111089	39545	35515	P	1 1 1 1 1 1 1 1 1 1 1 1	12	22.64%	-41.51%	\$ 10,000.00	\$ -	\$ 10,000.00	
													Avance	150.94%	-50.94%	\$ 3,057,366.79	\$ 2,720,255.98	\$ 521,630.31	
													Modificado			\$ 3,241,886.29			

	PROYECTADO	MODIFICADO	% DE AVANCE
FISICO	53	80	150.94%
FINANCIERO	\$ 3,057,366.79	\$ 3,241,886.29	83.91%

*[Signature]*  
ELABORO  
C. EDUARDO TORRES HERNÁNDEZ  
SUBDIRECTOR OPERATIVO

*[Signature]*  
REVISÓ  
C. JONATHAN DAVID ANAYA HERNÁNDEZ  
SUBDIRECTOR ADMINISTRATIVO

*[Signature]*  
AUTORIZÓ  
C. JUAN CARLOS MONTIEL ORTEGA  
DIRECTOR DESARROLLO SOCIAL



000179



## Ficha de Indicador Programación 2017

**NOMBRE DEL INDICADOR:** PORCENTAJE DE EVENTOS EN LOS QUE SE BRINDA APOYO Y COORDINACIÓN PARA LLEVAR BENEFICIOS A FAMILIAS DE EXTREMA POBREZA (PEBFP)

**TIPO Y NUMERO DE INDICADOR**

SOCIAL: SUBDIRECCIÓN OPERATIVA  
001

**1. FUNDAMENTO EN PLAN MUNICIPAL DE DESARROLLO**

EJE / ESTRATEGIA / OBJETIVO

1/1.5/1.5.8

**2. FUNDAMENTO EN EL PROGRAMA OPERATIVO ANUAL**

**PROGRAMA**

PARA EL ESTABLECIMIENTO E INSTRUMENTACIÓN DE POLÍTICAS, ESTRATEGIAS, PROGRAMAS Y ACCIONES PARA LOGRAR EL MEJORAMIENTO INTEGRAL DE LA COMUNIDAD EN LAS ÁREAS DE SALUD, EDUCACIÓN NO ESCOLARIZADA Y CULTURA

**SUBPROGRAMA**

PARA LA DETECCIÓN DE NECESIDADES COMPETENTES DE DESARROLLO SOCIAL EN EL MUNICIPIO, ASÍ COMO LLEVAR A CABO POLÍTICAS COMPENSATORIAS Y ASISTENCIALES DE OPORTUNIDAD PARA EL DESARROLLO PRODUCTIVO EN BENEFICIO DE GRUPOS VULNERABLES

**3. ¿QUE MIDE EL INDICADOR?**

LA PARTICIPACIÓN DEL DEPARTAMENTO EN LOS PROGRAMAS SOCIALES PARA LAS FAMILIAS QUE SE ENCUENTRAN EN LOCALIDADES DE EXTREMA POBREZA, ASÍ COMO ORGANIZACIONES CIVILES NO GUBERNAMENTALES

**4. INTERPRETACIÓN O LECTURA:**

SI EL RESULTADO DEL INDICADOR AUMENTA:

MAYOR NUMERO DE FAMILIAS Y ORGANIZACIONES BENEFICIADAS CON LOS PROGRAMAS DE APOYO

SI EL RESULTADO DEL INDICADOR DISMINUYE:

MENOR NUMERO DE FAMILIAS Y ORGANIZACIONES CIVILES NO GUBERNAMENTALES QUE NO CUENTAN CON EL BENEFICIO EN BASE A LOS PROGRAMAS ESTABLECIDOS

**5. DEFINICIÓN DEL RESULTADO Y VARIABLES DE LA FÓRMULA:**

CLAVE VARIABLE	DESCRIPCIÓN	UNIDAD DE MEDIDA
TEP	TOTAL DE EVENTOS PROGRAMADOS	COORDINACIÓN DE EVENTO
TER	TOTAL DE EVENTOS REALIZADOS	COORDINACIÓN DE EVENTO

**6. FUENTE DE DATOS DE LAS VARIABLES:**

CLAVE VARIABLE	FUENTE DE DATOS		
	NOMBRE DEL REGISTRO, REPORTE O DOCUMENTO DONDE SE OBTIENE LA INFORMACIÓN DE LA VARIABLE	SISTEMA INFORMÁTICO QUE GENERA EL REGISTRO, REPORTE O DOCUMENTO DE DONDE SE OBTIENE LA INFORMACIÓN DE LA VARIABLE	ÁREA ENCARGADA DE GENERAR O CONCENTRAR LA INFORMACIÓN EN LA DEPENDENCIA PARA ALIMENTAR LA VARIABLE
TEP	POA	POA	SUBDIRECCIÓN OPERATIVA
TER	OFICIOS, FOTOGRAFÍAS	POA	SUBDIRECCIÓN OPERATIVA







# Ficha de Indicador Programación 2017

000181



<b>7. MÉTODO DE CÁLCULO DEL RESULTADO:</b>	$PEBFP = \frac{TER}{TEP} * 100$ $PEBFP = \frac{12}{12} * 100$ $PEBFP = 100\%$
--	---

<b>8. LÍNEA BASE</b>	
VALOR:	90%
PERIODO O FECHA:	Enero diciembre 2017

<b>9. META DEL INDICADOR</b>	ANUAL: 80%	TRIENIO:
------------------------------	------------	----------

<b>10. SEMAFORIZACIÓN DEL RESULTADO:</b>		
<b>ROJO</b>	<b>AMARILLO</b>	<b>VERDE</b>
PEBFP menor o igual al 49%	PEBFP mayor a 50% pero menor a 71%	PEBFP Mayor o igual a 71%

<b>11. PERIODICIDAD O FRECUENCIA DE MEDICIÓN:</b>					
MENSUAL	TRIMESTRAL	SEMESTRAL	ANUAL	BIANUAL	TRIANUAL
			<b>X</b>		

<b>12. MES DEL AÑO EN QUE SE REPORTA EL INDICADOR:</b>											
E	F	M	A	M	J	J	A	S	O	N	D
<b>X</b>											

**GLOSARIO DE TÉRMINOS**

TEPTOTAL DE EVENTOS PROGRAMADOS  
 TER TOTAL DE EVENTOS REALIZADOS  
 PEBFP PORCENTAJE DE EVENTOS EN LOS QUE SE BRINDA APOYO Y COORDINACIÓN PARA LLEVAR BENEFICIOS A FAMILIAS DE EXTREMA POBREZA

**NOTAS TÉCNICAS Y OBSERVACIONES**

ELABORÓ

JEFE DEL DEPARTAMENTO

C. EDUARDO TORRES HERNANDEZ

VERIFICÓ

SUBDIRECTOR ADMINISTRATIVO

C. JONATHAN ANAYA HERNANDEZ

AUTORIZÓ

DIRECTOR DE DESARROLLO SOCIAL

C. JUAN CARLOS MONTIEL ORTEGA





**XXII AYUNTAMIENTO DE TECATE**  
**PROGRAMA OPERATIVO ANUAL 2017**  
**4to. Trimestre**  
 Justificación de Actividades Rebasadas o No Alcanzadas



<b>DEPENDENCIA:</b>	DIRECCIÓN DE DESARROLLO SOCIAL	<b>PROGRAMA:</b>	PARA EL ESTABLECIMIENTO E INSTRUMENTACION DE POLITICAS, ESTRATEGIAS, PROGRAMAS Y ACCIONES PARA LOGRAR EL MEJORAMIENTO INTEGRAL DE LA COMUNIDAD EN LAS ÁREAS DE SALUD, EDUCACIÓN NO ESCOLARIZADA Y CULTURA
<b>DEPARTAMENTO:</b>	SUBDIRECCIÓN OPERATIVA	<b>SUBPROGRAMA:</b>	PARA LA DETECCIÓN DE NECESIDADES COMPETENTES AL DESARROLLO SOCIAL EN EL MUNICIPIO, ASI COMO LLEVAR A CABO POLITICAS COMPENSATORIAS Y ASISTENCIALES DE OPORTUNIDAD PARA EL DESARROLLO PRODUCTIVO EN BENEFICIO DE GRUPOS VULNERABLES.
<b>OBJETIVO GENERAL</b>	BRINDAR A LA POBLACIÓN TECATENSE MAS DESPROTEGIDA LAS OPORTUNIDADES DE DESARROLLO SOCIAL Y HUMANO.		
<b>ACTIVIDAD 1 (POA)</b>	2.5.1 AUXILIAR AL DIRECTOR DENTRO DE LA ESFERA DE SU COMPETENCIA, EN DIVERSAS REUNIONES DE TRABAJO, CONSEJOS, MESAS DE TRABAJO, COMITES, INTERSECRETARIALES, ANTES LOS TRES ORDENES DE GOBIERNO Y CIUDADANIA EN GENERAL.		
<b>JUSTIFICACIÓN</b>	DURANTE EL CUARTO TRIMESTRE LA META PROGRAMADA FUE REBASADA, DEBIDO A QUE ASISTIO A VARIAS REUNIONES DE TRABAJO.		

ELABORÓ

JEFE DEL DEPARTAMENTO

C. EDUARDO TORRES HERNÁNDEZ

VERIFICÓ

SUBDIRECTOR ADMINISTRATIVO

C. JONATHAN DAVID ANAYA HERNÁNDEZ

AUTORIZÓ

DIRECTOR DE DESARROLLO SOCIAL

C. JUAN CARLOS MONTIEL ORTEGA





000183



**XXII AYUNTAMIENTO DE TECATE**  
**PROGRAMA OPERATIVO ANUAL 2017**  
**4to. Trimestre**  
**Justificación de Actividades Rebasadas o No Alcanzadas**



<b>DEPENDENCIA:</b>	DIRECCIÓN DE DESARROLLO SOCIAL	<b>PROGRAMA:</b>	PARA EL ESTABLECIMIENTO E INSTRUMENTACION DE POLITICAS, ESTRATEGIAS, PROGRAMAS Y ACCIONES PARA LOGRAR EL MEJORAMIENTO INTEGRAL DE LA COMUNIDAD EN LAS ÁREAS DE SALUD, EDUCACIÓN NO ESCOLARIZADA Y CULTURA
<b>DEPARTAMENTO:</b>	SUBDIRECCIÓN OPERATIVA	<b>SUBPROGRAMA:</b>	PARA LA DETECCIÓN DE NECESIDADES COMPETENTES AL DESARROLLO SOCIAL EN EL MUNICIPIO, ASI COMO LLEVAR A CABO POLITICAS COMPENSATORIAS Y ASISTENCIALES DE OPORTUNIDAD PARA EL DESARROLLO PRODUCTIVO EN BENEFICIO DE GRUPOS VULNERABLES.
<b>OBJETIVO GENERAL</b>	BRINDAR A LA POBLACIÓN TECATENSE MAS DESPROTEGIDA LAS OPORTUNIDADES DE DESARROLLO SOCIAL Y HUMANO.		

<b>ACTIVIDAD 3 (POA)</b>	2.1.2 ENLACE PROGRAMA FEDERAL PROSPERA
--------------------------	--

<b>JUSTIFICACIÓN</b>	DURANTE ESTE TRIMESTRE LA META PROGRAMADA NO FUE ALCANZADA, DEBIDO A LOS CAMBIOS QUE SE REALIZARON EN EL GOBIERNO FEDERAL.
----------------------	--

ELABORÓ

VERIFICÓ

AUTORIZÓ

JEFE DEL DEPARTAMENTO

SUBDIRECTOR ADMINISTRATIVO

DIRECTOR DE DESARROLLO SOCIAL

C. EDUARDO TORRES HERNÁNDEZ

C. JONATHAN DAVID ANAYA HERNÁNDEZ

C. JUAN CARLOS MONTIEL ORTEGA





**XXII AYUNTAMIENTO DE TECATE**  
**PROGRAMA OPERATIVO ANUAL 2017**  
**4to. Trimestre**  
**Justificación de Actividades Rebasadas o No Alcanzadas**

000184



<b>DEPENDENCIA:</b>	DIRECCIÓN DE DESARROLLO SOCIAL	<b>PROGRAMA:</b>	PARA EL ESTABLECIMIENTO E INSTRUMENTACION DE POLITICAS, ESTRATEGIAS, PROGRAMAS Y ACCIONES PARA LOGRAR EL MEJORAMIENTO INTEGRAL DE LA COMUNIDAD EN LAS ÁREAS DE SALUD, EDUCACIÓN NO ESCOLARIZADA Y CULTURA
<b>DEPARTAMENTO:</b>	SUBDIRECCIÓN OPERATIVA	<b>SUBPROGRAMA:</b>	PARA LA DETECCIÓN DE NECESIDADES COMPETENTES AL DESARROLLO SOCIAL EN EL MUNICIPIO, ASI COMO LLEVAR A CABO POLITICAS COMPENSATORIAS Y ASISTENCIALES DE OPORTUNIDAD PARA EL DESARROLLO PRODUCTIVO EN BENEFICIO DE GRUPOS VULNERABLES.
<b>OBJETIVO GENERAL</b>	BRINDAR A LA POBLACIÓN TECATENSE MAS DESPROTEGIDA LAS OPORTUNIDADES DE DESARROLLO SOCIAL Y HUMANO.		

<b>ACTIVIDAD 5 (POA)</b>	2.1.1, 2.1.6, 2.2.4 BRIGADAS ASISTENCIALES
--------------------------	--

<b>JUSTIFICACIÓN</b>	DURANTE EL TRIMESTRE LA META FUE SUPERADA YA QUE SE REALIZARON BRIGADAS EN DIVERSAS ZONAS DEL MUNICIPIO ENTRE LAS CUALES SE ENCUENTRAN: LA RUMOROSA, EL ESCORIAL, FRACCIONAMIENTO LA ILUSION, TESTERAZO, COLONIA JUAREZ Y EL BASURERO DE LA DELEGACION LA RUMOROSA.
----------------------	---

ELABORÓ

VERIFICÓ

AUTORIZÓ

JEFE DEL DEPARTAMENTO

SUBDIRECTOR ADMINISTRATIVO

DIRECTOR DE DESARROLLO SOCIAL

C. EDUARDO TORRES HERNÁNDEZ

C. JONATHAN DAVID ANAYA HERNÁNDEZ

C. JUAN CARLOS MONTIEL ORTEGA







XXII AYUNTAMIENTO DE TECATE, B. C.  
PROGRAMA OPERATIVO ANUAL VINCULADO CON  
EL PLAN MUNICIPAL DE DESARROLLO 2017-2019  
EJERCICIO FISCAL 2017



DEPENDENCIA:	Dirección de Desarrollo Social		PROGRAMA:		INDICADOR:		ENCINOS 001																						
	DEPARTAMENTO:	De Recreación, Sección Parque Los Encinos	SUBPROGRAMA:	PROGRAMA:	CODIGO PRESUPUESTAL:	05-09-04-01-00000																							
OBJETIVO GENERAL:	Ofrecer a la ciudadanía un espacio digno para el esparcimiento familiar propiciando el sano desarrollo de actividades extramuros y de convivencia con el medioambiente nativo e inducido de la región																												
No	ACTIVIDADES	ESTRATEGIA	UNIDAD DE MEDIDA	META	AMPLIACION/REDUCCION	META MODIFICADA	CALENDARIZACIÓN ANUAL												TOTAL TRIMESTRAL	% FÍSICO	% POR ALCANZAR	PRESUPUESTO APROBADO / MODIFICADO POR CAPITULO	AVANCE FINANCIERO	PRESUPUESTO POR EJERCER					
							E	F	M	A	M	A	J	J	A	S	O	N							D				
1	Reservación de espacios para eventos recreativos	2.1.1.2.2.1.4.5.4	Petición	172	45	127	0-14	29,380	14,996	14,384	P	3	3	3	5	20	25	30	30	20	5	3	3	172	87.76%	22.96%	10,000	\$ 5,942,365.53	\$ 317,121.06
							15-29	29,870	15,585	14,285	R	2	4	5	10	20	24	22	11	10	13	3	3	127	64.80%		20,000	\$ 130,000.00	\$ 144,694.83
							30-44	25,724	14,064	11,660	P	2	2	2	2	2	2	2	2	2	2	2	2	24	12.24%	0.00%	30,000	\$ 195,000.00	\$ 70,517.81
2	Promoción y difusión	2.1.1.2.2.1	Reporte	24		24	65+	6,169	3,059	3,110	R	2	2	2	2	2	2	2	2	2	2	2	24	12.24%		50,000	\$ 39,000.00	\$ 66,798.20	
							Total	111,099	58,189	52,910																	\$ 2,201.80	\$ 66,798.20	
																											\$ 6,567,606.02	\$ 599,131.90	
																											\$ 6,638,486.59	\$ 599,131.90	

COMPARATIVO	PROYECTADO	MODIFICADO	% DE AVANCE
FÍSICO	196	151	77.04%
FINANCIERO	\$ 6,567,606.02	\$ 6,638,486.59	90.97%

EL BORÓ  
 C. SERGIO GARCÍA PICAZO  
 JEFE DEL DEPARTAMENTO

REVISÓ  
 C. JONATHAN DAVID ANAYA HERNÁNDEZ  
 SUBDIRECTOR ADMINISTRATIVO

AUTORIZÓ  
 C. JUAN CARLOS MONTIEL ORTEGA  
 DIRECTOR DE DESARROLLO SOCIAL



000185



## Ficha de Indicador Programación 2017



**NOMBRE DEL INDICADOR:** PORCENTAJE DE EVENTOS RECREATIVOS REALIZADOS EN LAS INSTALACIONES DEL PARQUE LOS ENCINOS (PERR)

**TIPO Y  
NUMERO DE  
INDICADOR**

EFICACIA: ENCINOS 001

### 1. FUNDAMENTO EN PLAN MUNICIPAL DE DESARROLLO

EJE/ OBJETIVO/ ESTRATEGIA

2/2.1/2.1.1, 2.2.1

### 2. FUNDAMENTO EN EL PROGRAMA OPERATIVO ANUAL

**PROGRAMA**

PARA EL ESTABLECIMIENTO E INSTRUMENTACIÓN DE POLÍTICAS, ESTRATEGIAS, PROGRAMAS Y ACCIONES PARA LOGRAR EL MEJORAMIENTO INTEGRAL DE LA COMUNIDAD EN LAS ÁREAS DE SALUD, EDUCACIÓN NO ESCOLARIZADA Y CULTURA

**SUBPROGRAMA**

PARA LA ATENCIÓN, CONSERVACIÓN Y PROMOCIÓN DE LOS PARQUES RECREATIVOS A CARGO DE ESTA DIRECCIÓN

### 3. ¿QUE MIDE EL INDICADOR?

EL NÚMERO DE EVENTOS RECREATIVOS QUE SE REALIZAN AL INTERIOR DEL PARQUE

### 4. INTERPRETACIÓN O LECTURA:

SI EL RESULTADO DEL INDICADOR AUMENTA:

A MAYOR NUMERO DE EVENTOS MAYOR EFICIENCIA EN EL FUNCIONAMIENTO Y PROMOCIÓN DEL PARQUE.

SI EL RESULTADO DEL INDICADOR DISMINUYE:

A MENOR NUMERO DE EVENTOS EL PARQUE NO FUNCIONA CONFORME LO PROYECTADO SIENDO ESTE MENOS EFICIENTE

### 5. DEFINICIÓN DEL RESULTADO Y VARIABLES DE LA FÓRMULA:

CLAVE VARIABLE	DESCRIPCIÓN	UNIDAD DE MEDIDA
ER	EVENTOS REALIZADOS	EVENTOS
EP	EVENTOS PROGRAMADOS	EVENTOS

### 6. FUENTE DE DATOS DE LAS VARIABLES:

CLAVE VARIABLE	FUENTE DE DATOS		
	NOMBRE DEL REGISTRO, REPORTE O DOCUMENTO DONDE SE OBTIENE LA INFORMACIÓN DE LA VARIABLE	SISTEMA INFORMÁTICO QUE GENERA EL REGISTRO, REPORTE O DOCUMENTO DE DONDE SE OBTIENE LA INFORMACIÓN DE LA VARIABLE	ÁREA ENCARGADA DE GENERAR O CONCENTRAR LA INFORMACIÓN EN LA DEPENDENCIA PARA ALIMENTAR LA VARIABLE
ER	SOLICITUDES	POA	SECCIÓN PARQUE LOS ENCINOS
EP	SOLICITUDES	POA	SECCIÓN PARQUE LOS ENCINOS







## Ficha de Indicador Programación 2017

000187



<b>7. MÉTODO DE CÁLCULO DEL RESULTADO:</b>	$PERR = ER/EP * 100$ $PERR = 19/11 * 100$ $PERR = 172.72\%$
--	---

<b>8. LINEA BASE</b>	
VALOR:	90%
PERIODO O FECHA:	Enero Diciembre del 2017

<b>9. META DEL INDICADOR</b>	ANUAL: 90%	TRIENIO:
------------------------------	------------	----------

<b>10. SEMAFORIZACIÓN DEL RESULTADO:</b>		
ROJO	AMARILLO	VERDE
ER menor o igual al 49%	ER mayor a 50% pero menor a 71%	ER = Mayor o igual a 71%

<b>11. PERIODICIDAD O FRECUENCIA DE MEDICIÓN:</b>					
MENSUAL	TRIMESTRAL	SEMESTRAL	ANUAL	BIANUAL	TRIANUAL
	X				

<b>12. MES DEL AÑO EN QUE SE REPORTA EL INDICADOR:</b>											
E	F	M	A	M	J	J	A	S	O	N	D
		X			X			X			X

<b>GLOSARIO DE TÉRMINOS</b>
<p>PERR PORCENTAJE DE EVENTOS RECREATIVOS REALIZADOS</p> <p>ER EVENTOS REALIZADOS</p> <p>EP EVENTOS PROGRAMADOS</p>

<b>NOTAS TÉCNICAS Y OBSERVACIONES</b>

ELABORÓ  
JEFE DEL DEPARTAMENTO

C. SERGIO GARCÍA PICAZO

VERIFICÓ  
SUBDIRECTOR ADMINISTRATIVO

C. JONATHAN DAVID ANAYA HERNÁNDEZ

AUTORIZÓ  
DIRECTOR DE DESARROLLO SOCIAL

C. JUAN CARLOS MONTIEL ORTEGA





**XXII AYUNTAMIENTO DE TECATE**  
**PROGRAMA OPERATIVO ANUAL 2017**  
**4to. Trimestre**  
**Justificación de Actividades Rebasadas o No Alcanzadas**



<b>DEPENDENCIA:</b>	DIRECCIÓN DE DESARROLLO SOCIAL	<b>PROGRAMA:</b>	PARA EL ESTABLECIMIENTO DE INSTRUMENTACIÓN DE POLITICAS, ESTRATEGÍAS, PROGRAMAS Y ACCIONES PARA LOGRAR EL MEJORAMIENTO INTEGRAL DE LA COMUNIDAD EN LAS AREAS DE SALUD, EDUCACIÓN NO ESCOLARIZADA Y CULTURA
<b>DEPARTAMENTO:</b>	DE RECREACIÓN, SECCIÓN PARQUE LOS ENCINOS	<b>SUBPROGRAMA:</b>	PARA LA ATENCIÓN, CONSERVACIÓN Y PROMOCIÓN DE LOS PARQUES RECREATIVOS A CARGO DE ESTA DIRECCIÓN.
<b>OBJETIVO GENERAL</b>	OFRECER A LA CIUDADANÍA UN ESPACIO DIGNO PARA EL ESPARCIMIENTO FAMILIAR PROPICIANDO EL SANO DESARROLLO DE ACTIVIDADES EXTRAMUROS Y DE CONVIVENCIA CON EL MEDIO AMBIENTE NATIVO E INDUCIDO DE LA REGIÓN.		

<b>ACTIVIDAD 1 (POA)</b>	2.1.1, 2.2.1, 4.5.4 RESERVACIÓN DE ESPACIOS PARA EVENTOS RECREATIVOS
--------------------------	--

<b>JUSTIFICACIÓN</b>	DURANTE ESTE TRIMESTRE LA META NO FUE ALCANZADA, DEBIDO A QUE ALGUNOS DE LOS EVENTOS QUE SE TENIAN PROGRAMADOS DENTRO DE LAS INSTALACIONES DEL PARQUE LOS ENCINOS, SE LLEVARON A CABO EN OTRO LUGAR, ASI COMO EVENTOS SUSPENDIDOS DEBIDO AL MAL CLIMA QUE SE PRESENTO EN NUESTRA CIUDAD.
----------------------	--

ELABORO

JEFE DEL DEPARTAMENTO

C. SERGIO GARCÍA PICASO

VERIFICÓ

SUBDIRECTOR ADMINISTRATIVO

C. JONATHAN D. ANAYA HERNÁNDEZ

AUTORIZÓ

DIRECTOR DE DESARROLLO SOCIAL

C. JUAN CARLOS MONTIEL ORTEGA







XXII AYUNTAMIENTO DE TECATE, B.C.  
PROGRAMA OPERATIVO ANUAL VINCULADO CON  
EL PLAN MUNICIPAL DE DESARROLLO 2017-2019  
EJERCICIO FISCAL 2017



DEPENDENCIA:	Dirección de Desarrollo Social	PROGRAMA:	Para el establecimiento e instrumentación de políticas, estrategias, programas y acciones para lograr el mejoramiento integral de la comunidad, en las áreas de Salud, Educación no Escolarizada y Cultura	INDICADOR:	Tecaroeca 001
DEPARTAMENTO:	De Recreación, Sección Tecaroeca	SUBPROGRAMA:	Para la atención, conservación y promoción de los parques recreativos a cargo de esta dirección	CODIGO PRESUPUESTAL:	05-09-04-02-00000

OBJETIVO GENERAL: Ofrecer a la ciudadanía un espacio digno para el esparcimiento familiar propiciando el sano desarrollo de actividades extramuros y de convivencia con el medioambiente nativo e inducido de la región

No.	ACTIVIDAD	ESTRATEGIA	UNIDAD DE MEDIDA	META	REDUCCION	META MODIFICACION	RANGO	TOTAL	HOMBRES	MUJERES	PROGRMADOR REALIZADO	CALENDARIZACION ANUAL												TOTAL TRIMESTRAL	% FISICO	% POR ALCANZAR	PRESUPUESTO APROBADO/ MODIFICADO POR CAPITULO	AVANCE FINANCIERO	PRESUPUESTO POR EJERCER
												1	2	3	4	5	6	7	8	9	10	11	12						
												E	F	M	A	M	J	J	A	S	O	N	D						
1	Reservación de espacios para eventos recreativos	2.1.1, 2.2.1, 4.5.4	Peticion	92	29	63	0-14	29380	14996	14384	P	3	3	5	10	10	15	10	10	5	3	3	92	75.41%	23.77%	\$3,224,179.19	\$ 2,770,587.07	\$696,648.12	
2	Promoción y difusión	2.1.1, 2.2.1	Reporte	30	5	35	30-44	25,724	14,064	11,660	P	2	2	2	3	3	3	3	3	2	2	2	63	51.64%	-4.10%	\$105,000.00	\$ -	\$165,000.00	
							45-64	19,956	10,485	9,471	R	4	2	3	3	6	3	3	1	2	3	2	30	24.59%		\$165,000.00	\$ -	\$120,000.00	
							65+	6,169	3,058	3,110													35	28.69%		\$208,000.00	\$ -	\$120,000.00	
							TOTAL	111,099	58,189	52,910													98			\$40,000.00	\$ -	\$80,000.00	
							TOTAL																98	19.67%		\$3,577,179.19	\$ 2,770,587.07	\$1,061,648.12	

122 98

AUTORIZO  
C. JUAN CARLOS MONTEIL ORTEGA  
DIRECTOR DE DESARROLLO SOCIAL

REVISO  
C. JONATHAN DAVID ANAYA HERNANDEZ  
SUBDIRECTOR ADMINISTRATIVO

ELABORO  
C. ISRAEL RODRIGUEZ TAPIA  
JEFE DE DEPARTAMENTO

PROYECTADO	122	MODIFICADO	98	% DE AVANCE	80.33%
FISICO					
FINANCIERO	\$3,577,179.19	\$ 3,032,235.19			72.30%



000189



# Ficha de Indicador Programación 2017

<b>NOMBRE DEL INDICADOR:</b> PORCENTAJE DE EVENTOS RECREATIVOS REALIZADOS EN LAS INSTALACIONES DEL PARQUE TECAROCA (PERR)	<b>TIPO Y NUMERO DE INDICADOR</b>	EFICACIA: TECAROCA 001

### 1. FUNDAMENTO EN PLAN MUNICIPAL DE DESARROLLO

EJE/ OBJETIVO / ESTRATEGIA	2/ 2.1,2.2/ 2.1.1, 2.2.1
----------------------------	--------------------------

### 2. FUNDAMENTO EN EL PROGRAMA OPERATIVO ANUAL

<b>PROGRAMA</b>	PARA EL ESTABLECIMIENTO E INSTRUMENTACIÓN DE POLÍTICAS, ESTRATEGIAS, PROGRAMAS Y ACCIONES PARA LOGRAR EL MEJORAMIENTO INTEGRAL DE LA COMUNIDAD EN LAS ÁREAS DE SALUD, EDUCACIÓN NO ESCOLARIZADA Y CULTURA.
<b>SUBPROGRAMA</b>	PARA LA ATENCIÓN, CONSERVACIÓN Y PROMOCIÓN DE LOS PARQUES RECREATIVOS A CARGO DE ESTA DIRECCIÓN.

### 3. ¿QUE MIDE EL INDICADOR?

EL NÚMERO DE EVENTOS RECREATIVOS QUE SE REALIZAN AL INTERIOR DEL PARQUE

### 4. INTERPRETACIÓN O LECTURA:

SI EL RESULTADO DEL INDICADOR AUMENTA:	A MAYOR NUMERO DE EVENTOS MAYOR EFICIENCIA EN EL FUNCIONAMIENTO Y PROMOCIÓN DEL PARQUE.
SI EL RESULTADO DEL INDICADOR DISMINUYE:	A MENOR NUMERO DE EVENTOS EL PARQUE NO FUNCIONA CONFORME LO PROYECTADO SIENDO ESTE MENOS EFICIENTE

### 5. DEFINICIÓN DEL RESULTADO Y VARIABLES DE LA FÓRMULA:

CLAVE VARIABLE	DESCRIPCIÓN	UNIDAD DE MEDIDA
ER	EVENTOS REALIZADOS	EVENTOS
EP	EVENTOS PROGRAMADOS	EVENTOS

### 6. FUENTE DE DATOS DE LAS VARIABLES:

CLAVE VARIABLE	FUENTE DE DATOS		
	NOMBRE DEL REGISTRO, REPORTE O DOCUMENTO DONDE SE OBTIENE LA INFORMACIÓN DE LA VARIABLE	SISTEMA INFORMÁTICO QUE GENERA EL REGISTRO, REPORTE O DOCUMENTO DE DONDE SE OBTIENE LA INFORMACIÓN DE LA VARIABLE	ÁREA ENCARGADA DE GENERAR O CONCENTRAR LA INFORMACIÓN EN LA DEPENDENCIA PARA ALIMENTAR LA VARIABLE
ER	SOLICITUDES	POA	PARQUE TECAROCA
EP	SOLICITUDES	POA	PARQUE TECAROCA







# Ficha de Indicador Programación 2017



000191

<b>7. MÉTODO DE CÁLCULO DEL RESULTADO:</b>	$PERR = ER/EP * 100$ $PERR = 9/11 * 100$ $PERR = 81.81\%$
--	---

<b>8. LINEA BASE</b>	
VALOR:	90%
PERIODO O FECHA:	Enero Diciembre del 2017

<b>9. META DEL INDICADOR</b>	ANUAL: 90%	TRIENIO:
------------------------------	------------	----------

<b>10. SEMAFORIZACIÓN DEL RESULTADO:</b>		
ROJO	AMARILLO	VERDE
ER menor o igual al 49%	ER mayor a 50% pero menor a 71%	ER =Mayor o igual a 71%

<b>11. PERIODICIDAD O FRECUENCIA DE MEDICIÓN:</b>					
MENSUAL	TRIMESTRAL	SEMESTRAL	ANUAL	BIANUAL	TRIANUAL
	X				

<b>12. MES DEL AÑO EN QUE SE REPORTA EL INDICADOR:</b>											
E	F	M	A	M	J	J	A	S	O	N	D
		X			X			X			X

<b>GLOSARIO DE TÉRMINOS</b>
PERR PORCENTAJE DE EVENTOS RECREATIVOS REALIZADOS
ER EVENTOS REALIZADOS
EP EVENTOS PROGRAMADOS

<b>NOTAS TÉCNICAS Y OBSERVACIONES</b>

ELABORÓ  
JEFE DEL DEPARTAMENTO

C. ISRAEL RODRÍGUEZ TAPIA

VERIFICÓ  
SUBDIRECTOR ADMINISTRATIVO

C. JONATHAN ANAYA HERNÁNDEZ

AUTORIZÓ  
DIRECTOR DE DESARROLLO SOCIAL

C. JUAN CARLOS MONTIEL ORTEGA





**XXII AYUNTAMIENTO DE TECATE**  
**PROGRAMA OPERATIVO ANUAL 2017**  
**4to. Trimestre**  
**Justificación de Actividades Rebasadas o No Alcanzadas**

000192



<b>DEPENDENCIA:</b>	DIRECCIÓN DE DESARROLLO SOCIAL	<b>PROGRAMA:</b>	PARA EL ESTABLECIMIENTO E INSTRUMENTACION DE POLITICAS, ESTRATEGIAS, PROGRAMAS Y ACCIONES PARA LOGRAR EL MEJORAMIENTO INTEGRAL DE LA COMUNIDAD, EN LAS AREAS DE SALUD, EDUCACIÓN NO ESCOLARIZADA Y CULTURA
<b>DEPARTAMENTO:</b>	DE RECREACIÓN, SECCION TECAROCA	<b>SUBPROGRAMA:</b>	PARA LA ATENCIÓN, CONSERVACIÓN Y PROMOCIÓN DE LOS PARQUES RECREATIVOS A CARGO DE ESTA DIRECCIÓN.
<b>OBJETIVO GENERAL</b>	OFRECER A LA CIUDADANÍA UN ESPACIO DIGNO PARA EL ESPARCIMIENTO FAMILIAR PROPICIANDO EL SANO DESARROLLO DE ACTIVIDADES EXTRAMUROS Y CONVIVENCIA CON EL MEDIO AMBIENTE NATIVO E INDUCIDO DE LA REGIÓN		

<b>ACTIVIDAD 1 (POA)</b>	2.1.1, 2.2.1, 4.5.4 RESERVACION DE ESPACIOS PARA EVENTOS RECREATIVOS.
--------------------------	---

<b>JUSTIFICACIÓN</b>	ESTE TRIMESTRE NO SE ALCANZO LA META DEBIDO A QUE HUBO CANCELACIÓN DE VARIOS EVENTOS POR PARTE DE LA CIUDADANIA, EN ESPACIOS RECREATIVOS AL AIRE LIBRE COMO ENCINOS Y CANCHAS, ESTO POR EL MAL CLIMA, ADEMAS DE QUE NO SE TUVO RESERVACIONES POR PARTE DE LAS MESAS MAPO DEL PROGRAMA FEDERAL PROSPERA.
----------------------	---

ELABORÓ

JEFE DEL DEPARTAMENTO

C. ISRAEL RODRÍGUEZ TAPIA

VERIFICÓ

SUBDIRECTOR ADMINISTRATIVO

C. JONATHAN DAVID ANAYA HERNÁNDEZ

AUTORIZÓ

DIRECTOR DE DESARROLLO SOCIAL

C. JUAN CARLOS MONTIEL ORTEGA







**XXII AYUNTAMIENTO DE TECATE**  
**PROGRAMA OPERATIVO ANUAL 2017**  
**4to. Trimestre**  
 Justificación de Actividades Rebasadas o No Alcanzadas



<b>DEPENDENCIA:</b>	DIRECCIÓN DE DESARROLLO SOCIAL	<b>PROGRAMA:</b>	PARA EL ESTABLECIMIENTO E INSTRUMENTACION DE POLITICAS, ESTRATEGIAS, PROGRAMAS Y ACCIONES PARA LOGRAR EL MEJORAMIENTO INTEGRAL DE LA COMUNIDAD, EN LAS AREAS DE SALUD, EDUCACIÓN NO ESCOLARIZADA Y CULTURA
<b>DEPARTAMENTO:</b>	DE RECREACIÓN, SECCION TECAROCA	<b>SUBPROGRAMA:</b>	PARA LA ATENCIÓN, CONSERVACIÓN Y PROMOCIÓN DE LOS PARQUES RECREATIVOS A CARGO DE ESTA DIRECCIÓN.
<b>OBJETIVO GENERAL</b>	OFRECER A LA CIUDADANÍA UN ESPACIO DIGNO PARA EL ESPARCIMIENTO FAMILIAR PROPICIANDO EL SANO DESARROLLO DE ACTIVIDADES EXTRAMUROS Y CONVIVENCIA CON EL MEDIO AMBIENTE NATIVO E INDUCIDO DE LA REGIÓN		

<b>ACTIVIDAD 2 (POA)</b>	2.1.1, 2.2.1 PROMOCIÓN Y DIFUSIÓN
--------------------------	-----------------------------------

<b>JUSTIFICACIÓN</b>	DURANTE ESTE TRIMESTRE LA META FUE REBASADA DEBIDO A LA PROMOCIÓN QUE SE HIZO EN ESCUELAS Y CIUDADANIA EN GENERAL, ADEMAS DE LOS RECORRIDOS ECOLOGICO-EDUCATIVOS QUE SE BRINDARON A VARIAS INSTITUCIONES EDUCATIVAS DE LA LOCALIDAD.
----------------------	--

ELABORO

VERIFICO

AUTORIZO

JEFE DEL DEPARTAMENTO

SUBDIRECTOR ADMINISTRATIVO

DIRECTOR DE DESARROLLO SOCIAL

C. ISRAEL RODRÍGUEZ TAPIA

C. JONATHAN DAVID ANAYA HERNÁNDEZ

C. JUAN CARLOS MONTIEL ORTEGA





XXII AYUNTAMIENTO DE TECATE, B. C.  
PROGRAMA OPERATIVO ANUAL VINCULADO CON  
EL PLAN MUNICIPAL DE DESARROLLO 2017-2019  
EJERCICIO FISCAL 2017



DEPENDENCIA:	Dirección de Desarrollo Social		PROGRAMA:	Para el establecimiento e instrumentación de políticas, estrategias, programas y acciones para el mejoramiento integral de la comunidad en las áreas de Salud, Educación no escolarizada y Cultura		INDICADOR:	Cultura 001														
DEPARTAMENTO:	Departamento de Cultura		SUBPROGRAMA:	Para el fortalecimiento de la cultura en el Municipio mediante la promoción, planeación, supervisión y ejecución de actividades artísticas y culturales dentro de la comunidad.		CODIGO PRESUPUESTAL	05-09-05-01-00000														
OBJETIVO GENERAL:	Promover, fomentar y difundir las actividades artísticas y culturales en el Municipio de Tecate																				
ACTIVIDAD	ESTRATEGIA	UNIDAD DE MEDIDA	META	AMPLIACION/REDUCCION	META MODIFICADA	CALENDARIZACION ANUAL												PRESUPUESTO APROBADO / MODIFICADO POR CAPITULO	AVANCE FINANCIERO	PRESUPUESTO POR EJERCER	
						1ER/TRIM/17	2DO/TRIM/17	3ER/TRIM/17	4TO/TRIM/17	TOTAL TRIMESTRAL			% FISCO	% POR ALCANZAR							
						E	F	M	A	M	J	J	A	S	O	N	D				
1 Cursos Culturales	2.2.2. 2.2.4	Taller	206	1	207	P	18	18	18	18	18	18	18	18	18	18	18	10,000	\$ 19,217,195.38	\$-1,660,883.99	
2 Exposiciones / Eventos	2.2.2	Evento	48	6	54	R	3	3	3	3	3	3	3	3	3	3	3	20,000	\$ 185,000.00	\$ 186,616.56	
3 Gestión / Promoción Cultural	2.2.2, 5.3.6	Acción	54	2	56	R	4	4	4	4	4	4	4	4	4	4	4	30,000	\$ 328,000.00	\$ 3,621.13	\$279,378.87
4 Recorridos Culturales	2.2.1, 2.2.2	Visita guiada	36	-	27	R	2	2	2	2	2	2	2	2	2	2	2	50,000	\$ 39,000.00	\$ -	\$84,000.00
						344												\$ 89,006,125.40	\$ 19,239,199.95	\$-1,110,888.55	
						344												\$ 18,128,311.39			
						100.00%												0.00%			

AUTORIZÓ  
C. JUAN CARLOS MONTIEL ORTEGA  
DIRECTOR DE DESARROLLO SOCIAL

REVISÓ  
C. JONATHAN DAVID ANAYA HERNÁNDEZ  
SUBDIRECTOR ADMINISTRATIVO

ELABORÓ  
C. ALEJANDRA ELOISA LEÓN RODRÍGUEZ  
JEFE DE DEPARTAMENTO

	PROYECTADO	MODIFICADO	% DE AVANCE
FISCO	344	344	100.00%
FINANCIERO	\$ 9,908,125.40	\$18,128,311.39	106.13%



000194





## Ficha de Indicador Programación 2017



000195

**NOMBRE DEL INDICADOR:** PORCENTAJE DE CURSOS CULTURALES IMPARTIDOS A LA CIUDADANÍA DE TECATE (PCCICT)

**TIPO Y  
NUMERO DE  
INDICADOR**

EFICACIA: CULTURA 001

### 1. FUNDAMENTO EN PLAN MUNICIPAL DE DESARROLLO

EJE / OBJETIVO / ESTRATEGIA

2/2.2/2.2.2, 2.2.4

### 2. FUNDAMENTO EN EL PROGRAMA OPERATIVO ANUAL

PROGRAMA

PARA EL ESTABLECIMIENTO E INSTRUMENTACIÓN DE POLÍTICAS, ESTRATEGIAS, PROGRAMAS Y ACCIONES PARA LOGRAR EL MEJORAMIENTO INTEGRAL DE LA COMUNIDAD EN LAS ÁREAS DE SALUD, EDUCACIÓN NO ESCOLARIZADA Y CULTURA

SUBPROGRAMA

PARA EL FORTALECIMIENTO DE LA CULTURA EN EL MUNICIPIO, MEDIANTE LA PROMOCIÓN, PLANEACIÓN, SUPERVISIÓN Y EJECUCIÓN DE ACTIVIDADES ARTÍSTICAS Y CULTURALES, DENTRO DE LA COMUNIDAD.

### 3. ¿QUE MIDE EL INDICADOR?

EL NUMERO DE CURSOS IMPARTIDOS POR EL CENTRO CULTURAL DE TECATE EN UN PERIODO DETERMINADO

### 4. INTERPRETACIÓN O LECTURA:

SI EL RESULTADO DEL INDICADOR AUMENTA:

EL DEPARTAMENTO ES EFICIENTE EN LA PROMOCIÓN DE LA PARTICIPACIÓN SOCIAL EN EVENTOS Y TALLERES IMPARTIDOS

SI EL RESULTADO DEL INDICADOR DISMINUYE:

EL DEPARTAMENTO NO ESTA CUMPLIENDO CON LAS METAS ESTABLECIDAS

### 5. DEFINICIÓN DEL RESULTADO Y VARIABLES DE LA FÓRMULA:

CLAVE VARIABLE	DESCRIPCIÓN	UNIDAD DE MEDIDA
NCRP	NUMERO DE CURSOS REALIZADOS EN UN PERIODO	CURSOS
NCPP	NUMERO DE CURSOS PROGRAMADOS EN UN PERIODO	CURSOS

### 6. FUENTE DE DATOS DE LAS VARIABLES:

CLAVE VARIABLE	FUENTE DE DATOS		
	NOMBRE DEL REGISTRO, REPORTE O DOCUMENTO DONDE SE OBTIENE LA INFORMACIÓN DE LA VARIABLE	SISTEMA INFORMÁTICO QUE GENERA EL REGISTRO, REPORTE O DOCUMENTO DE DONDE SE OBTIENE LA INFORMACIÓN DE LA VARIABLE	ÁREA ENCARGADA DE GENERAR O CONCENTRAR LA INFORMACIÓN EN LA DEPENDENCIA PARA ALIMENTAR LA VARIABLE
NCRP	FICHAS DE INSCRIPCIÓN	POA	CECUTEC
NCPP	FICHAS DE INSCRIPCIÓN	POA	CECUTEC





## Ficha de Indicador Programación 2017

000196



<b>7. MÉTODO DE CÁLCULO DEL RESULTADO:</b>	$PCCICT = NCRP / NCPP * 100$ $PCCICT = 54 / 54 * 100$ $PCCICT = 100\%$
--	--

<b>8. LÍNEA BASE</b>	
VALOR:	90%
PERIODO O FECHA:	Enero Diciembre del 2017

<b>9. META DEL INDICADOR</b>	ANUAL: 90%	TRIENIO:
------------------------------	------------	----------

<b>10. SEMAFORIZACIÓN DEL RESULTADO:</b>		
ROJO	AMARILLO	VERDE
NCRP menor o igual al 49%	NCRP mayor a 50% pero menor a 71%	NCRP Mayor o igual a 71%

<b>11. PERIODICIDAD O FRECUENCIA DE MEDICIÓN:</b>					
MENSUAL	TRIMESTRAL	SEMESTRAL	ANUAL	BIANUAL	TRIANUAL
	X				

<b>12. MES DEL AÑO EN QUE SE REPORTA EL INDICADOR:</b>											
E	F	M	A	M	J	J	A	S	O	N	D
		X			X			X			X

<b>GLOSARIO DE TÉRMINOS</b>
PCCICT PORCENTAJE DE CURSOS CULTURALES IMPARTIDOS A LA CIUDADANÍA DE TECATE
NCRP NÚMEROS DE CURSOS REALIZADOS EN UN PERIODO
NCPP NUMERO DE CURSOS PROGRAMADOS EN UN PERIODO

<b>NOTAS TÉCNICAS Y OBSERVACIONES</b>

ELABORÓ  
JEFE DE DEPARTAMENTO

*C. Alejandra E. León Rodríguez*

---

C. ALEJANDRA E. LEÓN RODRÍGUEZ.

VERIFICÓ  
SUBDIRECTOR ADMINISTRATIVO

*C. Jonathan David Anaya Hernández*

---

C. JONATHAN DAVID ANAYA HERNÁNDEZ

AUTORIZÓ  
DIRECTOR DE DESARROLLO SOCIAL

*C. Juan Carlos Montiel Ortega*

---

C. JUAN CARLOS MONTIEL ORTEGA





**XXII AYUNTAMIENTO DE TECATE**  
**PROGRAMA OPERATIVO ANUAL 2017**  
**4to. Trimestre**  
**Justificación de Actividades Rebasadas o No Alcanzadas**



<b>DEPENDENCIA:</b>	DIRECCIÓN DE DESARROLLO SOCIAL	<b>PROGRAMA:</b>	PARA EL ESTABLECIMIENTO E INSTRUMENTACIÓN DE POLITICAS, ESTRATEGIAS, PROGRAMAS Y ACCIONES PARA EL MEJORAMIENTO INTEGRAL DE LA COMUNIDAD EN LAS ÁREAS DE SALUD, EDUCACIÓN NO ESCOLARIZADA Y CULTURA.
<b>DEPARTAMENTO:</b>	DE CULTURA	<b>SUBPROGRAMA:</b>	PARA EL FORTALECIMIENTO DE LA CULTURA EN EL MUNICIPIO MEDIANTE LA PROMOCIÓN, PLANEACIÓN, SUPERVISIÓN Y EJECUCIÓN DE ACTIVIDADES ARTISTICAS Y CULTURALES DENTRO DE LA COMUNIDAD.
<b>OBJETIVO GENERAL</b>	PROMOVER, FOMENTAR Y DIFUNDIR LAS ACTIVIDADES ARTÍSTICAS Y CULTURALES EN EL MUNICIPIO DE TECATE		

<b>ACTIVIDAD 4 (POA)</b>	2.2.1, 2.2.2 RECORRIDOS CULTURALES
--------------------------	------------------------------------

<b>JUSTIFICACIÓN</b>	DURANTE ESTE TRIMESTRE NO SE ALCANSO LA META ESTABLECIDA DEBIDO A LA FALTA DE ESPACIOS EN AGENDA, POR PARTE DE LAS INSTITUCIONES EDUCATIVAS, ADEMAS DE TENER PROGRAMADO SU PERIODO VACACIONAL EN EL MES DE DICIEMBRE.
----------------------	---

ELABORÓ

JEFE DE DEPARTAMENTO

VERIFICÓ

SUBDIRECTOR ADMINISTRATIVO

AUTORIZÓ

DIRECTOR DE DESARROLLO SOCIAL

C. ALEJANDRA LEÓN RODRÍGUEZ

C. JONATHAN DAVID ANAYA HERNANDEZ

C. JUAN CARLOS MONTIEL ORTEGA





XXII AYUNTAMIENTO DE TECATE, B. C.  
PROGRAMA OPERATIVO ANUAL VINCULADO CON  
EL PLAN MUNICIPAL DE DESARROLLO 2017-2019  
EJERCICIO FISCAL 2017



DEPENDENCIA:	Dirección de Desarrollo Social			PROGRAMA:		INDICADOR:	PRESUPUESTO POR EJERCER																	
	DEPARTAMENTO:	Obra Comunitaria	SubPROGRAMA:	PROGRAMA:	CODIGO PRESUPUESTAL:																			
OBJETIVO GENERAL:	Planear, coordinar, ejecutar y supervisar las obras y acciones que involucren la inversión de los tres niveles de Gobierno						05-09-08-01-00000																	
ACTIVIDAD	ESTRATEGIA	UNIDAD DE MEDIDA	META	POBLACION BENEFICARIA	Rango	Total	Hombres	Mujeres	PROGRAMA ADORAL ZUDO	CALENDARIZACION ANUAL												% POR ALCANIZAR	PRESUPUESTO APROBADO / MODIFICADO POR CAPITULO	AVANCE FINANCIERO
										% FISICO	TOTAL TRIMES TRAL	1ER TRIM	2DO TRIM	3ER TRIM	4TO TRIM	1	2	3	4	5	6			
1	Conformación de comités de participación ciudadana	2.5.2	Acta	30	1	31	0-14	29,380	14,996	14,384	P	5	5	5	5	5	30	46.88%	10,000	\$ 4,816,326.77	\$ 4,360,557.26	\$ 1,156,303.91		
2	Elaboración de estudios socioeconómicos	2.1.2	Informe	3	-	3	15-29	29,970	15,585	14,285	R	5	5	5	5	5	31	48.44%	20,000	\$ 185,000.00	\$ 71,475.18	\$ 113,524.82		
3	Ejecución y supervisión de obras	3.4.3.4.3.1 4.3.6	Obra	30	9	21	30-44	25,724	14,064	11,660	R	1	1	1	1	1	3	4.69%	30,000	\$ 185,000.00	\$ 4,541,301.32	\$ 5,403,773.43		
4	Sesiones con el consejo de Desarrollo Social	4.3.2.5.1.5	Sesión	1	-	1	45-64	19,956	10,485	6,471	P	1	1	1	1	1	21	32.81%	50,000	\$ 220,000.00	\$ 70,937.00	\$ 541,063.00		
							64	111,099	58,189	52,910							1	1.56%	60,000	\$ 120,000.00	\$ 26,595,383.61	\$ 74,219,966.66		
							56	6,169	3,059	3,110								1	1.56%	APROBADO	\$ 5,496,326.77	\$ 37,659,654.57	\$ 81,434,681.82	
																			MODIFICADO	\$ 119,094,516.39				

**AUTORIZO**  
C. JUAN CARLOS MONTIEL ORTEGA  
DIRECTOR DE DESARROLLO SOCIAL

**REVISO**  
C. JONATHAN DAVID ANAYA HERNÁNDEZ  
SUBDIRECTOR ADMINISTRATIVO

**ELABORO**  
C. PABLO XAVIER CHÁVEZ BELTRAN  
ENCARGADO DE DESPACHO

PROYECTADO		MODIFICADO	% DE AVANCE
FISICO	64	56	87.50%
FINANCIERO	\$ 5,496,326.77	\$ 119,094,516.39	31.62%



000198





**XXII AYUNTAMIENTO DE TECATE**  
**PROGRAMA OPERATIVO ANUAL 2017**  
**4to. Trimestre**  
**Justificación de Actividades Rebasadas o No Alcanzadas**

000199



<b>DEPENDENCIA:</b>	DIRECCIÓN DE DESARROLLO SOCIAL	<b>PROGRAMA:</b>	PARA EL ESTABLECIMIENTO E INSTRUMENTACIÓN DE POLITICAS, ESTRATEGIAS, PROGRAMAS Y ACCIONES PARA LOGRAR EL MEJORAMIENTO INTEGRAL DE LA COMUNIDAD, EN LAS ÁREAS DE SALUD, EDUCACIÓN NO ESCOLARIZADA Y CULTURA.
<b>DEPARTAMENTO:</b>	OBRA COMUNITARIA	<b>SUBPROGRAMA:</b>	PARA LA EJECUCIÓN Y CONTROL DE LAS OBRAS Y ACCIONES EN LAS QUE CONCURRAN RECURSOS DE LA COMUNIDAD Y DEL GOBIERNO EN SUS TRES NIVELES.
<b>OBJETIVO GENERAL</b>	PLANEAR, COORDINAR, EJECUTAR Y SUPERVISAR LAS OBRAS Y ACCIONES QUE INVOLUCREN LA INVERSIÓN DE LOS TRES NIVELES DE GOBIERNO.		

<b>ACTIVIDAD 3 (POA)</b>	3.4.3, 4.3.1, 4.3.6 EJECUCIÓN Y SUPERVISIÓN DE OBRAS.
--------------------------	---

<b>JUSTIFICACIÓN</b>	DURANTE ESTE TRIMESTRE NO SE ALCANZO LA META, DEBIDO A QUE VARIAS OBRAS SE ENCUENTRAN EN PROCESO DE CONSTRUCCION Y OTRAS YA FINIQUITADAS, PERO EN ESPERA DE QUE SE REALICEN LOS TRAMITES NECESARIOS PARA EL ACTA DE ENTREGA, DOCUMENTO PARA SU COMPROBACIÓN.
----------------------	--

ELABORÓ

VERIFICÓ

AUTORIZÓ

JEFE DE DEPARTAMENTO

SUBDIRECTOR ADMINISTRATIVO

DIRECTOR DE DESARROLLO SOCIAL

C. PAULO XAVIER BELTRÁN CHÁVEZ

C. JONATHAN DAVID ANAYA HERNÁNDEZ

C. JUAN CARLOS MONTIEL ORTEGA





**XXII AYUNTAMIENTO DE TECATE, B. C.**  
**PROGRAMA OPERATIVO ANUAL VINCULADO CON**  
**EL PLAN MUNICIPAL DE DESARROLLO 2017-2019**  
**EJERCICIO FISCAL 2017**



DEPENDENCIA:	Dirección de Desarrollo Social		PROGRAMA:	Para el establecimiento e instrumentación de políticas, estrategias, programas y acciones para lograr el mejoramiento integral de la comunidad, en las áreas de Salud, Educación no escolarizada y Cultura		INDICADOR:	Promoción educativa 001																						
DEPARTAMENTO:	Promoción Educativa		SUBPROGRAMA:	Para el Control y Conservación de Bibliotecas Municipales		CODIGO PRESUPUESTAL:	05-09-09-01-0000																						
OBJETIVO GENERAL:	Incidir en la formación integral de los ciudadanos tlaxcalenses mediante la promoción de acciones complementarias a educación formal a través de la lectura y la asesoría personalizada o grupal																												
No	ACTIVIDAD	ESTRATEGIA	UNIDAD DE MEDIDA	META AMPLIACION/ REDUCCION	META MODIFICADA	CALENDARIZACION ANUAL												TOTAL TRIMESTRAL	% FIBICO	% POR ALCANZAR	PRESUPUESTO APROBADO/MODIFICADO POR CAPITULO	AVANCE FINANCIERO	PRESUPUESTO POR EJERCER						
						RANGO	TOTAL	HOMBRES	MUJERES	PROG RAMA DOBRE ALOCA DO	1ERTRIM17	2DOTRIM17	3ERTRIM17	4TOTRIM17	E	F	M							A	M	J	J	A	S
1	Atención a usuarios	5.3.5, 5.3.7	Usuario	-3,328	53,122	0-14	29,380	14,996	14,384	P	4,500	4,700	5,000	4,700	5,350	5,400	6,300	3,900	5,100	3,900	4,400	3,300	56,450	97.00%	5.72%	\$ 7,644,468.77	\$ 7,265,131.85	\$ 253,421.33	
2	Cursos de capacitación	5.3.1	Curso	3	5	15-29	29,870	15,585	14,285	P	2,876	3,985	6,943	5,158	4,797	4,981	5,005	2,659	5,118	4,619	4,412	2,569	53,122	91.29%	0.00%	\$ 104,000.00	\$ 15,381.98	\$ 173,618.02	
3	Talleres pedagógicos	2.2.6	Taller	850	862	30-44	25,724	14,064	11,660	R													30,000	-0.02%	0.00%	\$ 188,000.00	\$ 12,225.88	\$ 108,774.12	
4	Asesorías pedagógicas	2.2.6	Asesoría	845	942	45-64	19,696	10,485	9,471	P	45	50	70	85	75	65	115	75	95	75	50	50	850	1.46%	-0.02%	\$ 119,000.00	\$ -	\$ -	
5	Cine club infantil	5.3.7	Función	47	47	65+	6,169	3,059	3,110	R	60	80	85	80	50	50	70	100	100	60	60	50	845	1.45%	-0.17%	\$ -	\$ -	\$ -	
						Total	111,099	58,189	52,910	P	4	4	4	4	4	4	4	4	4	4	4	4	47	0.08%	0.00%	\$ 30,000.00	\$ -	\$ 30,000.00	
						Total	58,195	54,978	54,978	R	4	4	4	4	4	4	4	4	4	4	4	4	4	47	0.08%	0.00%	\$ 30,000.00	\$ -	\$ 30,000.00
																								94.47%	5.53%	\$ 7,967,468.77	\$ 7,282,738.21	\$ 963,813.47	

**AUTORIZO**  
**C. JUAN CARLOS MONTIEL ORTEGA**  
**DIRECTOR DE DESARROLLO SOCIAL**

**REVISO**  
**C. JONATHAN DAVID ANAYA HERNANDEZ**  
**SUBDIRECTOR ADMINISTRATIVO**

**ELABORO**  
**C. ROSEMARY COTA YOCUPICIO**  
**ENCARGADA DE DESPACHO**

	PROYECTADO	MODIFICADO	% DE AVANCE
FIBICO	58,195	54,978	94.47%
FINANCIERO	7,967,468.77	7,282,738.21	92.81%

000200







## Ficha de Indicador Programación 2017


**NOMBRE DEL INDICADOR:**

AFLUENCIA DE USUARIOS A LOS SERVICIOS DE BIBLIOTECAS. (AFSEB)

**TIPO Y  
NUMERO DE  
INDICADOR**

EFICACIA: PROMOCIÓN EDUCATIVA 001

**1. FUNDAMENTO EN PLAN MUNICIPAL DE DESARROLLO**

EJE/ ESTRATEGIA /LÍNEA DE ACCIÓN

5/5.3/5.3.5,5.3.7

**2. FUNDAMENTO EN EL PROGRAMA OPERATIVO ANUAL**
**PROGRAMA**

PARA EL ESTABLECIMIENTO E INSTRUMENTACIÓN DE POLÍTICAS, ESTRATEGIAS, PROGRAMAS Y ACCIONES PARA LOGRAR EL MEJORAMIENTO INTEGRAL DE LA COMUNIDAD, EN LAS ÁREAS DE SALUD, EDUCACIÓN NO ESCOLARIZADA Y CULTURA

**SUBPROGRAMA**

PARA EL CONTROL Y CONSERVACIÓN DE BIBLIOTECAS MUNICIPALES

**3. ¿QUE MIDE EL INDICADOR?**

NÚMERO DE PERSONAS QUE HACEN USO DE LOS SERVICIOS DE BIBLIOTECAS MUNICIPALES EN RAZÓN AL NÚMERO TOTAL DE HABITANTES DEL MUNICIPIO.

**4. INTERPRETACIÓN O LECTURA:**
**SI EL RESULTADO DEL  
INDICADOR AUMENTA:**

LOS SERVICIOS OTORGADOS REALMENTE ESTÁN SIENDO UNA OPCIÓN IMPORTANTE EN MATERIA EDUCATIVA PARA LA POBLACIÓN.

**SI EL RESULTADO DEL  
INDICADOR DISMINUYE:**

EL SERVICIO SE ENCUENTRA EN DECAIMIENTO Y REQUIERE DECISIONES IMPORTANTES PARA SU RECUPERACIÓN.

**5. DEFINICIÓN DEL RESULTADO Y VARIABLES DE LA FÓRMULA:**

CLAVE VARIABLE	DESCRIPCIÓN	UNIDAD DE MEDIDA
NTUA	NUMERO TOTAL DE USUARIOS EN UN AÑO	USUARIOS
POBTOT	POBLACIÓN TOTAL MUNICIPAL	HABITANTES

**6. FUENTE DE DATOS DE LAS VARIABLES:**

CLAVE VARIABLE	FUENTE DE DATOS		
	NOMBRE DEL REGISTRO, REPORTE O DOCUMENTO DONDE SE OBTIENE LA INFORMACIÓN DE LA VARIABLE	SISTEMA INFORMÁTICO QUE GENERA EL REGISTRO, REPORTE O DOCUMENTO DE DONDE SE OBTIENE LA INFORMACIÓN DE LA VARIABLE	ÁREA ENCARGADA DE GENERAR O CONCENTRAR LA INFORMACIÓN EN LA DEPENDENCIA PARA ALIMENTAR LA VARIABLE
NTUA	LISTAS DE USUARIOS	POA	DEPARTAMENTO DE PROMOCIÓN EDUCATIVA
POBTOT	PROYECCIONES INEGI	<a href="http://www.inegi.org.mx">http://www.inegi.org.mx</a>	DEPARTAMENTO DE PROMOCIÓN EDUCATIVA





### Ficha de Indicador Programación 2017



<b>7. MÉTODO DE CÁLCULO DEL RESULTADO:</b>	$AFSEB = NTUA/POBTOT * 100$ $AFSEB: 53,122/101079 * 100$ $= 52.55 \%$
--	---

<b>8. LÍNEA BASE</b>	
VALOR:	60%
PERIODO O FECHA:	Enero Diciembre del 2017

<b>9. META DEL INDICADOR</b>	ANUAL: 60%	TRIENIO:
------------------------------	------------	----------

<b>10. SEMAFORIZACIÓN DEL RESULTADO:</b>		
ROJO	AMARILLO	VERDE
AFSEB MENOR A 29%	AFSEB MAYOR DE 30% PERO MENOR DE 49%	AFSEB MAYOR A 50%

<b>11. PERIODICIDAD O FRECUENCIA DE MEDICIÓN:</b>					
MENSUAL	TRIMESTRAL	SEMESTRAL	ANUAL	BIANUAL	TRIANUAL
			x		

<b>12. MES DEL AÑO EN QUE SE REPORTA EL INDICADOR:</b>											
E	F	M	A	M	J	J	A	S	O	N	D
x											

**GLOSARIO DE TÉRMINOS**

AFSEB: AFLUENCIA DE USUARIOS A LOS SERVICIOS DE BIBLIOTECAS

NTUA: NUMERO TOTAL DE USUARIOS EN UN AÑO

POBTOT: POBLACIÓN TOTAL MU200NICIPAL

**NOTAS TÉCNICAS Y OBSERVACIONES**

SEGÚN DATOS DEL INSTITUTO NACIONAL DE ESTADÍSTICA Y GEOGRAFÍA INEGI EL NUMERO DE POBLACIÓN EN LA CIUDAD DE TECATE ASCIENDE A LOS 101,079 MIL HABITANTES, ESTE DATO ES CENSAL Y ESTA REFERIDO AL 12 DE JUNIO DE 2010

ELABORO  
ENCARGADA DE DESPACHO

C. ROSENDA COTA YOCUPICIO

VERIFICO  
SUBDIRECTOR ADMINISTRATIVO

C. JONATHAN D. ANAYA HERNANDEZ

AUTORIZO  
DIRECTOR DE DESARROLLO SOCIAL

C. JUAN CARLOS MONTIEL ORTEGA





000203



**XXII AYUNTAMIENTO DE TECATE**  
**PROGRAMA OPERATIVO ANUAL 2017**  
**4to. Trimestre**  
**Justificación de Actividades Rebasadas o No Alcanzadas**



<b>DEPENDENCIA:</b>	DIRECCIÓN DE DESARROLLO SOCIAL	<b>PROGRAMA:</b>	PARA EL ESTABLECIMIENTO E INSTRUMENTACIÓN DE POLITICAS, ESTRATEGIAS, PROGRAMAS Y ACCIONES PARA LOGRAR EL MEJORAMIENTO INTEGRAL DE LA COMUNIDAD, EN LAS ÁREAS DE SALUD, EDUCACIÓN NO ESCOLARIZADA Y CULTURA
<b>DEPARTAMENTO:</b>	PROMOCIÓN EDUCATIVA	<b>SUBPROGRAMA:</b>	PARA EL CONTROL Y CONSERVACIÓN DE BIBLIOTECAS MUNICIPALES.
<b>OBJETIVO GENERAL</b>	INCIDIR EN LA FORMACIÓN INTEGRAL DE LOS CIUDADANOS TECATENSES MEDIANTE LA PROMOCIÓN DE ACCIONES COMPLEMENTARIAS A LA EDUCACIÓN FORMAL A TRAVÉS DE LA LECTURA Y LA ASESORÍA PERSONALIZADA O GRUPAL.		

<b>ACTIVIDAD 2 (POA)</b>	5.3.1 CURSOS DE CAPACITACION
--------------------------	------------------------------

<b>JUSTIFICACIÓN</b>	SE REBASO LA META EN EL TRIMESTRE, YA QUE LA DIRECCION GENERAL DE BIBLIOTECAS (DGB), PROGRAMÓ EN EL MES DE OCTUBRE DE 2017, UN CURSO DE DIGITALIZACION PARA LAS DIFERENTES BIBLIOTECAS DEL MUNICIPIO DE TECATE B.C.
----------------------	---

ELABORÓ


VERIFICÓ


AUTORIZÓ

ENCARGADA DE DESPACHO

SUBDIRECTOR ADMINISTRATIVO

DIRECTOR DE DESARROLLO SOCIAL

  
 C. ROSENDA COTA YOCUPICIO

  
 C. JONATHAN DAVID ANAYA HERNÁNDEZ

  
 C. JUAN CARLOS MONTIEL ORTEGA









# Ficha de Indicador Programación 2017



**NOMBRE DEL INDICADOR:** PORCENTAJE DE EVENTOS ARTÍSTICOS REALIZADOS EN LAS INSTALACIONES TEATRO DE LA CIUDAD. (PEART)

**TIPO Y  
NUMERO DE  
INDICADOR**

EFICACIA: TEATRO DE LA CIUDAD 001

## 1. FUNDAMENTO EN PLAN MUNICIPAL DE DESARROLLO

EJE/ ESTRATEGIA / OBJETIVO

## 2. FUNDAMENTO EN EL PROGRAMA OPERATIVO ANUAL

<b>PROGRAMA</b>	PARA EL ESTABLECIMIENTO E INSTRUMENTACIÓN DE POLÍTICAS, ESTRATEGIAS, PROGRAMAS Y ACCIONES PARA LOGRAR EL MEJORAMIENTO INTEGRAL DE LA COMUNIDAD EN LAS ÁREAS DE SALUD, EDUCACIÓN NO ESCOLARIZADA Y CULTURA
<b>SUBPROGRAMA</b>	PARA EL FORTALECIMIENTO DE LA CULTURA EN EL MUNICIPIO, BRINDANDO UN ESPACIO DIGNO PARA LA PROMOCIÓN Y EJECUCIÓN DE ACTIVIDADES ARTÍSTICAS Y CULTURALES.

## 3. ¿QUE MIDE EL INDICADOR?

EL NÚMERO DE EVENTOS ARTISTICOS QUE SE REALIZAN AL INTERIOR DEL TEATRO DE LA CIUDAD

## 4. INTERPRETACIÓN O LECTURA:

SI EL RESULTADO DEL INDICADOR AUMENTA:	A MAYOR NUMERO DE EVENTOS MAYOR EFICIENCIA EN EL FUNCIONAMIENTO Y PROMOCIÓN DEL TEATRO DE LA CIUDAD
SI EL RESULTADO DEL INDICADOR DISMINUYE:	A MENOR NUMERO DE EVENTOS EL TEATRO NO FUNCIONA CONFORME LO PROYECTADO SIENDO ESTE MENOS EFICIENTE

## 5. DEFINICIÓN DEL RESULTADO Y VARIABLES DE LA FÓRMULA:

CLAVE VARIABLE	DESCRIPCIÓN	UNIDAD DE MEDIDA
ER	EVENTOS REALIZADOS	PETICIÓN
EP	EVENTOS PROGRAMADOS	PETICIÓN

## 6. FUENTE DE DATOS DE LAS VARIABLES:

CLAVE VARIABLE	FUENTE DE DATOS		
	NOMBRE DEL REGISTRO, REPORTE O DOCUMENTO DONDE SE OBTIENE LA INFORMACIÓN DE LA VARIABLE	SISTEMA INFORMÁTICO QUE GENERA EL REGISTRO, REPORTE O DOCUMENTO DE DONDE SE OBTIENE LA INFORMACIÓN DE LA VARIABLE	ÁREA ENCARGADA DE GENERAR O CONCENTRAR LA INFORMACIÓN EN LA DEPENDENCIA PARA ALIMENTAR LA VARIABLE
ER	PETICIÓN	POA	TEATRO DE LA CIUDAD
EP	PETICIÓN	POA	TEATRO DE LA CIUDAD





# Ficha de Indicador Programación 2017

000206



<b>7. MÉTODO DE CÁLCULO DEL RESULTADO:</b>	$PEART = ER/EP * 100$ $PEART = 14/8 * 100$ $PEART = 175\%$
--	--

<b>8. LINEA BASE</b>	
VALOR:	80%
PERIODO O FECHA:	Enero Diciembre del 2017

<b>9. META DEL INDICADOR</b>	ANUAL: 80%	TRIENIO:
------------------------------	------------	----------

<b>10. SEMAFORIZACIÓN DEL RESULTADO:</b>		
<b>ROJO</b>	<b>AMARILLO</b>	<b>VERDE</b>
PEART menor o igual al 49%	PEART mayor a 50% pero menor a 71%	PEART Mayor o igual a 71%

<b>11. PERIODICIDAD O FRECUENCIA DE MEDICIÓN:</b>					
MENSUAL	TRIMESTRAL	SEMESTRAL	ANUAL	BIANUAL	TRIANUAL
			X		

<b>12. MES DEL AÑO EN QUE SE REPORTA EL INDICADOR:</b>											
E	F	M	A	M	J	J	A	S	O	N	D
											X

## GLOSARIO DE TÉRMINOS

PEART PORCENTAJE DE EVENTOS ARTÍSTICOS REALIZADOS EN EL TEATRO

ER EVENTOS REALIZADOS

EP EVENTOS PROGRAMADOS

## NOTAS TÉCNICAS Y OBSERVACIONES

--

ELABORÓ  
JEFE DEL DEPARTAMENTO

C. MARGARITA SERRANO CASTRO

VERIFICÓ  
SUBDIRECTOR ADMINISTRATIVO

C. JONATHAN ANAYA HERNÁNDEZ

AUTORIZÓ  
DIRECTOR DE DESARROLLO SOCIAL

C. JUAN CARLOS MONTIEL ORTEGA







**XXII AYUNTAMIENTO DE TECATE**  
**PROGRAMA OPERATIVO ANUAL 2017**  
**4to. Trimestre**  
**Justificación de Actividades Rebasadas o No Alcanzadas**

000207



<b>DEPENDENCIA:</b>	DIRECCIÓN DE DESARROLLO SOCIAL	<b>PROGRAMA:</b>	PARA EL ESTABLECIMIENTO E INSTRUMENTACION DE POLITICAS, ESTRATEGIAS, PROGRAMAS Y ACCIONES PARA LOGRAR EL MEJORAMIENTO INTEGRAL DE LA COMUNIDAD, EN LAS AREAS DE SALUD, EDUCACIÓN NO ESCOLARIZADA Y CULTURA
<b>DEPARTAMENTO:</b>	TEATRO DE LA CIUDAD	<b>SUBPROGRAMA:</b>	PARA EL FORTALECIMIENTO DE LA CULTURA EN EL MUNICIPIO, BRINDANDO UN ESPACIO DIGNO PARA LA PROMOCIÓN Y EJECUCIÓN DE ACTIVIDADES ARTÍSTICAS.
<b>OBJETIVO GENERAL</b>	PROMOVER Y DIFUNDIR UN ESPACIO DONDE PUEDAN REALIZARSE EVENTOS ARTÍSTICOS Y CULTURALES EN EL MUNICIPIO DE TECATE.		

<b>ACTIVIDAD 1 (POA)</b>	2.2.2, 4.5.4 RESERVACIÓN DE ESPACIOS PARA EVENTOS ARTÍSTICOS.
--------------------------	---

<b>JUSTIFICACIÓN</b>	ESTE TRIMESTRE SE SUPERO LA META, DEBIDO A QUE SE LLEVARON A CABO EN LAS INSTALACIONES DEL TEATRO EVENTOS TALES COMO LA DEVELACIÓN DE PLACA EN HONOR DE DEBORAH SZEKELY, EVENTO "MI BELLEZA DESPUES DE LOS 60 AÑOS" E INFORME DE ACTIVIDADES DE LA ALCALDESA.
----------------------	---

ELABORÓ

COORDINADORA

C. MARGARITA SERRANO CASTRO.

VERIFICÓ

SUBDIRECTOR ADMINISTRATIVO

C. JONATHAN DAVID ANAYA HERNANDEZ

AUTORIZÓ

DIRECTOR DE DESARROLLO SOCIAL

C. JUAN CARLOS MONTIEL ORTEGA





**XXII AYUNTAMIENTO DE TECATE**  
**PROGRAMA OPERATIVO ANUAL 2017**  
**4to. Trimestre**  
**Justificación de Actividades Rebasadas o No Alcanzadas**



<b>DEPENDENCIA:</b>	DIRECCIÓN DE DESARROLLO SOCIAL	<b>PROGRAMA:</b>	PARA EL ESTABLECIMIENTO E INSTRUMENTACION DE POLITICAS, ESTRATEGIAS, PROGRAMAS Y ACCIONES PARA LOGRAR EL MEJORAMIENTO INTEGRAL DE LA COMUNIDAD, EN LAS AREAS DE SALUD, EDUCACIÓN NO ESCOLARIZADA Y CULTURA
<b>DEPARTAMENTO:</b>	TEATRO DE LA CIUDAD	<b>SUBPROGRAMA:</b>	PARA EL FORTALECIMIENTO DE LA CULTURA EN EL MUNICIPIO, BRINDANDO UN ESPACIO DIGNO PARA LA PROMOCIÓN Y EJECUCIÓN DE ACTIVIDADES ARTÍSTICAS.
<b>OBJETIVO GENERAL</b>	PROMOVER Y DIFUNDIR UN ESPACIO DONDE PUEDAN REALIZARSE EVENTOS ARTÍSTICOS Y CULTURALES EN EL MUNICIPIO DE TECATE.		

<b>ACTIVIDAD 2 (POA)</b>	2.2.1, 2.2.2 PROMOCIÓN Y DIFUSIÓN.
--------------------------	------------------------------------

<b>JUSTIFICACIÓN</b>	ESTE TRIMESTRE NO SE ALCANZO LA META, DEBIDO A QUE LOS TRABAJOS SE HAN ENFOCADO A LA ACTIVIDAD DE RESERVACION DE ESPACIOS DEL TEATRO Y MANTENIMIENTO DE INSTALACIONES, MOTIVO POR EL CUAL NO SE HA PODIDO LLEVAR A CABO LA PROMOCION Y DIFUSION PROGRAMADA.
----------------------	---

ELABORÓ

COORDINADORA

C. MARGARITA SERRANO CASTRO.

VERIFICÓ

SUBDIRECTOR ADMINISTRATIVO

C. JONATHAN DAVID ANAYA HERNANDEZ

AUTORIZÓ

DIRECTOR DE DESARROLLO SOCIAL

C. JUAN CARLOS MONTIEL ORTEGA







XXII AYUNTAMIENTO DE TECATE, B.C.  
PROGRAMA OPERATIVO ANUAL VINCULADO CON  
EL PLAN MUNICIPAL DE DESARROLLO 2017-2019  
EJERCICIO FISCAL 2017



DEPENDENCIA:	Dirección de Desarrollo Social		PROGRAMA:		CALENDARIZACIÓN ANUAL												PRESUPUESTO APROBADO / MODIFICADO POR CAPITULO	PRESUPUESTO POR EJERCER	INDICADOR:	CODIGO PRESUPUESTAL								
	Comunidades Indígenas		SUBPROGRAMA:		TOTAL TRIMES TRAL																							
DEPARTAMENTO:	Comunidades Indígenas		SUBPROGRAMA:		COMUNIDADES INDIGENAS												PRESUPUESTO APROBADO / MODIFICADO POR CAPITULO		PRESUPUESTO POR EJERCER		INDICADOR:		CODIGO PRESUPUESTAL					
OBJETIVO GENERAL	Mejorar las condiciones de vida de las comunidades indígenas de Tecate		SUBPROGRAMA:		COMUNIDADES INDIGENAS												PRESUPUESTO APROBADO / MODIFICADO POR CAPITULO		PRESUPUESTO POR EJERCER		INDICADOR:		CODIGO PRESUPUESTAL					
No.	ACTIVIDAD	ESTRATEGIA	UNIDAD DE MEDIDA	META	RANGO	TOTAL	HOMBRES	MULIERES	PROGRAMA OPERATIVO	CALENDARIZACIÓN ANUAL												PRESUPUESTO APROBADO / MODIFICADO POR CAPITULO	PRESUPUESTO POR EJERCER	INDICADOR:	CODIGO PRESUPUESTAL			
										1ER TRIMIN	2DO TRIMIN	3ER TRIMIN	4TO TRIMIN	E		F		M		A						M		J
1	Elaboración de programas y proyectos destinados a las comunidades indígenas de Tecate	2.3.1, 2.3.2, 2.3.3	Informe	5	15-29	29,870	15,585	14,285	R	1	1	2	2	1	3	3	2	2	-	3	-	20	111.11%	83.33%	\$ 45,150.89	\$ 45,150.89		05-09-11-01-00000
2	Participación de artesanos o artesanas indígenas en la Feria Magica	2.3.2	Reunión	1	30-44	25,724	14,064	11,660	P						1						1	5.56%	0.00%	\$ 50,000.00	\$ 50,000.00		05-09-11-01-00000	
3	Visitas a las Comunidades Indígenas	2.3.1	Reunión	12	45-64	19,956	10,485	9,471	R												12	66.67%	11.11%	\$ 7,500.00	\$ 7,500.00		05-09-11-01-00000	
					TOTAL	111,099	58,189	52,910	R	2	2	-	1	1	-	1	-	1	-	1	1	10	55.56%		\$ 5,000.00	\$ 5,000.00		05-09-11-01-00000
					TOTAL	111,099	58,189	52,910	R													12	66.67%	11.11%	\$ 7,500.00	\$ 7,500.00		05-09-11-01-00000
					TOTAL	111,099	58,189	52,910	R													10	55.56%		\$ 5,000.00	\$ 5,000.00		05-09-11-01-00000
					TOTAL	111,099	58,189	52,910	R													10	55.56%		\$ 5,000.00	\$ 5,000.00		05-09-11-01-00000

AUTORIZO  
C. JUAN CARLOS MONTIEL ORTEGA  
DIRECTOR DE DESARROLLO SOCIAL

REVISÓ  
C. JONATHAN DAVID ANAYA HERNÁNDEZ  
SUBDIRECTOR ADMINISTRATIVO

ELABORÓ  
C. NORMA ALICIA MEZA CALLES  
COORDINADORA DE COMUNIDADES INDIGENAS



037209

PROYECTADO	MODIFICADO	% DE AVANCE
FÍSICO	18	31
FINANCIERO	\$ 222,170.49	\$ 107,650.89

Avance \$ 107,650.89  
APROBADO \$ 222,170.49  
MODIFICADO \$ 107,650.89

18 31



# Ficha de Indicador Programación 2017

<b>NOMBRE DEL INDICADOR:</b> PORCENTAJE DE VISITAS A LAS COMUNIDADES INDÍGENAS REALIZADAS. (PVCIR)	<b>TIPO Y NUMERO DE INDICADOR</b>	EFICACIA: COMUNIDADES INDÍGENAS
		001

**1. FUNDAMENTO EN PLAN MUNICIPAL DE DESARROLLO**

EJE/ ESTRATEGIA / OBJETIVO	
----------------------------	--

**2. FUNDAMENTO EN EL PROGRAMA OPERATIVO ANUAL**

<b>PROGRAMA</b>	PARA EL ESTABLECIMIENTO E INSTRUMENTACIÓN DE POLÍTICAS, ESTRATEGIAS, PROGRAMAS Y ACCIONES PARA LOGRAR EL MEJORAMIENTO INTEGRAL DE LA COMUNIDAD EN LAS ÁREAS DE SALUD, EDUCACIÓN NO ESCOLARIZADA Y CULTURA
<b>SUBPROGRAMA</b>	GESTIONAR ANTE LOS ORGANOS DE GOBIERNO FEDERAL Y ESTATAL PROGRAMAS DE APOYO SOCIAL PARA LAS COMUNIDADES INDIGENAS.

**3. ¿QUE MIDE EL INDICADOR?**  
EL NÚMERO DE VISITAS REALIZADAS A LAS COMUNIDADES INDÍGENAS DE LA LOCALIDAD.

**4. INTERPRETACIÓN O LECTURA:**

SI EL RESULTADO DEL INDICADOR AUMENTA:	A MAYOR NUMERO DE VISITAS, MAYOR ACERCAMIENTO Y EFICIENCIA EN LA DETECCIÓN DE NECESIDADES
SI EL RESULTADO DEL INDICADOR DISMINUYE:	A MENOR NUMERO DE EVENTOS MENOR ACERCAMIENTO CON LAS COMUNIDADES INDÍGENAS.

**5. DEFINICIÓN DEL RESULTADO Y VARIABLES DE LA FÓRMULA:**

CLAVE VARIABLE	DESCRIPCIÓN	UNIDAD DE MEDIDA
VR	VISITAS REALIZADAS	REUNIÓN
VP	VISITAS PROGRAMADAS	REUNIÓN

**6. FUENTE DE DATOS DE LAS VARIABLES:**

CLAVE VARIABLE	FUENTE DE DATOS		
	NOMBRE DEL REGISTRO, REPORTE O DOCUMENTO DONDE SE OBTIENE LA INFORMACIÓN DE LA VARIABLE	SISTEMA INFORMÁTICO QUE GENERA EL REGISTRO, REPORTE O DOCUMENTO DE DONDE SE OBTIENE LA INFORMACIÓN DE LA VARIABLE	ÁREA ENCARGADA DE GENERAR O CONCENTRAR LA INFORMACIÓN EN LA DEPENDENCIA PARA ALIMENTAR LA VARIABLE
VR	LISTA DE ASISTENCIA	POA	COMUNIDADES INDÍGENAS
VP	LISTA DE ASISTENCIA	POA	COMUNIDADES INDÍGENAS







# Ficha de Indicador Programación 2017



<b>7. MÉTODO DE CÁLCULO DEL RESULTADO:</b>	$PVCIR = VR/VP * 100$ $PVCIR = 10/12 * 100$ $PVCIR = 83.33\%$
--	---

<b>8. LINEA BASE</b>	
VALOR:	80%
PERIODO O FECHA:	Enero Diciembre del 2017

<b>9. META DEL INDICADOR</b>	ANUAL: 80%	TRIENIO:
------------------------------	------------	----------

<b>10. SEMAFORIZACIÓN DEL RESULTADO:</b>		
<b>ROJO</b>	<b>AMARILLO</b>	<b>VERDE</b>
PVCIR menor o igual al 49%	PVCIR mayor a 50% pero menor a 71%	PVCIR = Mayor o igual a 71%

<b>11. PERIODICIDAD O FRECUENCIA DE MEDICIÓN:</b>					
MENSUAL	TRIMESTRAL	SEMESTRAL	ANUAL	BIANUAL	TRIANUAL
			X		

<b>12. MES DEL AÑO EN QUE SE REPORTA EL INDICADOR:</b>											
E	F	M	A	M	J	J	A	S	O	N	D
											X

<b>GLOSARIO DE TÉRMINOS</b>
PVCIR PORCENTAJE DE VISITAS REALIZADAS A LAS COMUNIDADES INDÍGENAS
VR VISITAS REALIZADAS
VP VISITAS PROGRAMADAS

<b>NOTAS TÉCNICAS Y OBSERVACIONES</b>

ELABORÓ  
COORDINADORA

VERIFICÓ  
SUBDIRECTOR ADMINISTRATIVO

AUTORIZÓ  
DIRECTOR DE DESARROLLO SOCIAL

*Norma Alicia Meza Calles*  
C. NORMA ALICIA MEZA CALLES

*Jonathan Anaya Hernández*  
C. JONATHAN ANAYA HERNÁNDEZ

*Juan Carlos Montiel Ortega*  
C. JUAN CARLOS MONTIEL ORTEGA





**XXII AYUNTAMIENTO DE TECATE**  
**PROGRAMA OPERATIVO ANUAL 2017**  
**4to. Trimestre**  
**Justificación de Actividades Rebasadas o No Alcanzadas**

080212



<b>DEPENDENCIA:</b>	DIRECCIÓN DE DESARROLLO SOCIAL	<b>PROGRAMA:</b>	PARA EL ESTABLECIMIENTO E INSTRUMENTACIÓN DE POLITICAS, ESTRATEGIAS, PROGRAMAS Y ACCIONES PARA LOGRAR EL MEJORAMIENTO INTEGRAL DE LA COMUNIDAD, EN LAS ÁREAS DE SALUD, EDUCACIÓN NO ESCOLARIZADA Y CULTURA
<b>DEPARTAMENTO:</b>	COMUNIDADES INDIGENAS	<b>SUBPROGRAMA:</b>	GESTIONAR ANTE LOS ORGANOS DE GOBIERNO FEDERAL Y ESTATAL PROGRAMAS DE APOYO SOCIAL, PARA LAS COMUNIDADES INDIGENAS.
<b>OBJETIVO GENERAL</b>	MEJORAR LAS CONDICIONES DE VIDA DE LAS COMUNIDADES INDIGENAS.		

<b>ACTIVIDAD 1 (POA)</b>	2.3.1, 2.3.2, 2.3.3 ELABORACIÓN DE PROGRAMAS Y PROYECTOS DESTINADOS A LAS COMUNIDADES INDIGENAS DE TECATE.
--------------------------	--

<b>JUSTIFICACIÓN</b>	ESTE TRIMESTRE SE REBASO LA META, DEBIDO A QUE SE PARTICIPÓ EN VARIAS REUNIONES DE TRABAJO Y EVENTOS CON EL FIN DE APOYAR E INCLUIR, CON PROYECTOS A FAVOR DE LAS COMUNIDADES INDIGENAS.
----------------------	--

ELABORÓ

COORDINADORA

*Norma Alicia Meza C.*

C. NORMA ALICIA MEZA CALLES

VERIFICÓ

SUBDIRECTOR ADMINISTRATIVO

*Jonathan David Anaya Hernandez*

C. JONATHAN DAVID ANAYA HERNANDEZ

AUTORIZÓ

DIRECTOR DE DESARROLLO SOCIAL

*Juan Carlos Montiel Ortega*

C. JUAN CARLOS MONTIEL ORTEGA







**XXII AYUNTAMIENTO DE TECATE**  
**PROGRAMA OPERATIVO ANUAL 2017**  
**4to. Trimestre**  
**Justificación de Actividades Rebasadas o No Alcanzadas**

000213



<b>DEPENDENCIA:</b>	DIRECCIÓN DE DESARROLLO SOCIAL	<b>PROGRAMA:</b>	PARA EL ESTABLECIMIENTO E INSTRUMENTACIÓN DE POLITICAS, ESTRATEGIAS, PROGRAMAS Y ACCIONES PARA LOGRAR EL MEJORAMIENTO INTEGRAL DE LA COMUNIDAD, EN LAS ÁREAS DE SALUD, EDUCACIÓN NO ESCOLARIZADA Y CULTURA
<b>DEPARTAMENTO:</b>	COMUNIDADES INDIGENAS	<b>SUBPROGRAMA:</b>	GESTIONAR ANTE LOS ORGANOS DE GOBIERNO FEDERAL Y ESTATAL PROGRAMAS DE APOYO SOCIAL, PARA LAS COMUNIDADES INDIGENAS.
<b>OBJETIVO GENERAL</b>	MEJORAR LAS CONDICIONES DE VIDA DE LAS COMUNIDADES INDIGENAS.		

<b>ACTIVIDAD 3 (POA)</b>	2.3.1 VISITAS A LAS COMUNIDADES INDÍGENAS.
--------------------------	--

<b>JUSTIFICACIÓN</b>	ESTE TRIMESTRE NO SE ALCANSO LA META, DEBIDO A QUE VARIAS DE LAS COMUNIDADES SE ENCONTRABAN REALIZANDO SUS PROPIAS ACTIVIDADES, POR LO CUAL NO SE LOGRO AGENDAR FECHA DE VISITA.
----------------------	--

ELABORÓ

COORDINADORA

VERIFICÓ

SUBDIRECTOR ADMINISTRATIVO

AUTORIZÓ

DIRECTOR DE DESARROLLO SOCIAL

*Norma Alicia Meza Calles*

C. NORMA ALICIA MEZA CALLES.

*Jonathan David Anaya Hernández*

C. JONATHAN DAVID ANAYA HERNÁNDEZ

*Juan Carlos Montiel Ortega*

C. JUAN CARLOS MONTIEL ORTEGA

