




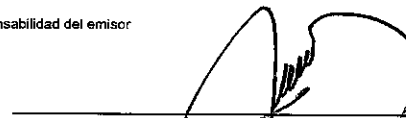
**3.1.1.1.1 PRESIDENCIA MUNICIPAL TECATE, B.C.**  
**Estado de Cambios en la Situación Financiera**  
**Del 1ro. De Enero al 31 de Marzo de 2019**  
**(Pesos)**




| Concepto  | Origen            | Aplicación       | Concepto  | Origen            | Aplicación        |
|---|-------------------|------------------|---|-------------------|-------------------|
| <b>ACTIVO</b>   | <b>18,961,230</b> | <b>5,860,772</b> | <b>PASIVO</b>   | <b>0</b>          | <b>61,049,836</b> |
| <b>Activo Circulante</b>                                      | <b>18,961,230</b> | <b>2,438,660</b> | <b>Pasivo Circulante</b>  | <b>0</b>          | <b>61,049,836</b> |
| Efectivo y Equivalentes                                       | 18,214,937        | 0                | Cuentas por Pagar a Corto Plazo   | 0                 | 49,169,676        |
| Derechos a Recibir Efectivo o Equivalentes                    | 0                 | 2,438,660        | Documentos por Pagar a Corto Plazo  | 0                 | 11,022,974        |
| Derechos a Recibir Bienes o Servicios                         | 746,293           | 0                | Porción a Corto Plazo de la Deuda Pública a Largo Plazo                             | 0                 | 857,186           |
| Inventarios   | 0                 | 0                | Títulos y Valores a Corto Plazo   | 0                 | 0                 |
| Almacenes   | 0                 | 0                | Pasivos Diferidos a Corto Plazo   | 0                 | 0                 |
| Estimación por Pérdida o Deterioro de Activos Circulantes     | 0                 | 0                | Fondos y Bienes de Terceros en Garantía y/o Administración a Corto Plazo            | 0                 | 0                 |
| Otros Activos Circulantes                                     | 0                 | 0                | Provisiones a Corto Plazo   | 0                 | 0                 |
| <b>Activo No Circulante</b>                                   | <b>0</b>          | <b>3,422,112</b> | Otros Pasivos a Corto Plazo   | 0                 | 0                 |
| inversiones Financieras a Largo Plazo                         | 0                 | 3,380,391        | <b>Pasivo No Circulante</b>   | <b>0</b>          | <b>0</b>          |
| Derechos a Recibir Efectivo o Equivalentes a Largo Plazo      | 0                 | 0                | Cuentas por Pagar a Largo Plazo   | 0                 | 0                 |
| Bienes Inmuebles, Infraestructura y Construcciones en Proceso | 0                 | 0                | Documentos por Pagar a Largo Plazo  | 0                 | 0                 |
| Bienes Muebles  | 0                 | 41,721           | Deuda Pública a Largo Plazo   | 0                 | 0                 |
| Activos Intangibles   | 0                 | 0                | Pasivos Diferidos a Largo Plazo   | 0                 | 0                 |
| Depreciación, Deterioro y Amortización Acumulada de Bienes    | 0                 | 0                | Fondos y Bienes de Terceros en Garantía y/o en Administración a Largo Plazo         | 0                 | 0                 |
| Activos Diferidos   | 0                 | 0                | Provisiones a Largo Plazo   | 0                 | 0                 |
| Estimación por Pérdida o Deterioro de Activos no Circulantes  | 0                 | 0                |   |                   |                   |
| Otros Activos no Circulantes                                  | 0                 | 0                | <b>HACIENDA PÚBLICA/ PATRIMONIO</b>   | <b>92,102,261</b> | <b>44,152,883</b> |
|   |                   |                  | Hacienda Pública/Patrimonio Contribuido   | 0                 | 0                 |
|   |                   |                  | Aportaciones  | 0                 | 0                 |
|   |                   |                  | Donaciones de Capital   | 0                 | 0                 |
|   |                   |                  | Actualización de la Hacienda Pública / Patrimonio                                   | 0                 | 0                 |
|   |                   |                  | <b>Hacienda Pública/Patrimonio Generado</b>   | <b>92,102,261</b> | <b>44,152,883</b> |
|   |                   |                  | Resultados del Ejercicio (Ahorro / Desahorro)                                       | 76,186,175        | 0                 |
|   |                   |                  | Resultados de Ejercicios Anteriores   | 0                 | 44,152,883        |
|   |                   |                  | Revalúos  | 0                 | 0                 |
|   |                   |                  | Reservas  | 0                 | 0                 |
|   |                   |                  | Rectificaciones de Resultados de Ejercicios Anteriores                              | 15,916,086        | 0                 |
|   |                   |                  | <b>Exceso o Insuficiencia en la Actualización de la Hacienda Pública/Patrimonio</b> | <b>0</b>          | <b>0</b>          |
|   |                   |                  | Resultado por Posición Monetaria  | 0                 | 0                 |
|   |                   |                  | Resultado por Tenencia de Activos no Monetarios                                     | 0                 | 0                 |

Bajo protesta de decir verdad declaramos que los Estados Financieros y sus Notas son razonablemente correctos y responsabilidad del emisor

  
 LIC. NEREIDA FUENTES GONZALEZ  
 PRESIDENTE MUNICIPAL

  
 C.P. JUAN MANUEL DURAN MORALES  
 TESORERO MUNICIPAL



TESORERÍA MUNICIPAL

000003