



FICHA DE INDICADOR

2019

| | |
|--|--|
| NOMBRE DEL INDICADOR <i>% de OBSERVACIONES OBTENIDAS</i> | TIPO Y NUMERO DE INDICADOR <div style="border: 1px solid black; padding: 5px; display: inline-block; margin-top: 10px;"> <i>Eficiencia: Tes08</i> </div> |
| 1. FUNDAMENTO EN PLAN MUNICIPAL DE DESARROLLO | |
| EJE/ ESTRATEGIA / LINEA DE ACCION | 5.2.1 |
| 2. FUNDAMENTO EN EL PROGRAMA OPERATIVO ANUAL | |
| PROGRAMA | <i>ADMINISTRACION PUBLICA CON FINANZAS RESPONSABLES Y TRANSPARENCIA MUNICIPAL</i> |
| SUBPROGRAMA | |
| 3. ¿QUE MIDE EL INDICADOR? | |
| <i>PORCENTAJE DE OBSERVACIONES OBTENIDAS EN EL AÑO FISCALIZADO, EN RELACIÓN AL AÑO INMEDIATO ANTERIOR.</i> | |
| 4. INTERPRETACIÓN O LECTURA: | |
| SI EL RESULTADO DEL INDICADOR AUMENTA: | <i>LA ENTIDAD DEBE MEJORAR SUS ESTRATEGIAS PARA DAR CUMPLIMIENTO CON LA LEGISLACIÓN APLICABLE</i> |
| SI EL RESULTADO DEL INDICADOR DISMINUYE: | <i>LA ENTIDAD TIENE UNA MAYOR EFICIENCIA EN EL CUMPLIMIENTO DE LA LEGISLACIÓN APLICABLE.</i> |




5. DEFINICIÓN DEL RESULTADO Y VARIABLES DE LA FÓRMULA:

| CLAVE VARIABLE | DESCRIPCIÓN | UNIDAD DE MEDIDA |
|----------------|---|------------------|
| OA | TOTAL OBSERVACIONES EN EL AÑO AUDITADO | NUMERO |
| OAA | TOTAL OBSERVACIONES EN EL AÑO INMEDIATO ANTERIOR AL AUDITADO | NUMERO |
| %ORAA | PORCENTAJE DE OBSERVACIONES EN RELACIÓN AL AÑO INMEDIATO ANTERIOR | PORCENTAJE |
| | | |


6. FUENTE DE DATOS DE LAS VARIABLES:

| CLAVE VARIABLE | FUENTE DE DATOS | | |
|----------------|---|---|--|
| | NOMBRE DEL REGISTRO, REPORTE O DOCUMENTO DONDE SE OBTIENE LA INFORMACIÓN DE LA VARIABLE | SISTEMA INFORMATICO QUE GENERA EL REGISTRO, REPORTE O DOCUMENTO DE DONDE SE OBTIENE LA INFORMACIÓN DE LA VARIABLE | AREA ENCARGADA DE GENERAR O CONCENTRAR LA INFORMACIÓN EN LA DEPENDENCIA PARA ALIMENTAR LA VARIABLE |
| OA | CEDULA DE OBSERVACIONES FINALES | PDF | CUENTA PÚBLICA |
| OAA | CEDULA DE OBSERVACIONES FINALES | PDF | CUENTA PÚBLICA |
| %ORAA | HOJA DE RESULTADOS | PDF | CUENTA PÚBLICA |
| | | | |

7. MÉTODO DE CÁLCULO DEL RESULTADO:

$$\%ORAA = (OA/OAA)*100$$

$$(46/43)*100 = 107\%$$




8. LINEA BASE

| | |
|------------------|--------------------------|
| VALOR: | 100% |
| PERIODO O FECHA: | Enero-Diciembre del 2018 |

9. META DEL INDICADOR

ANUAL: X

TRIENIO:

10. SEMAFORIZACIÓN DEL RESULTADO:

| ROJO | AMARILLO | VERDE |
|---------------------------|------------------------------------|-----------------------------|
| ORAA mayor o igual a 200% | ORAA mayor a 100 pero menor a 200% | ORAA = Menor o igual a 100% |

11. PERIODICIDAD O FRECUENCIA DE MEDICIÓN:

| MENSUAL | TRIMESTRAL | SEMESTRAL | ANUAL | BIANUAL | TRIANUAL |
|---------|------------|-----------|-------|---------|----------|
| | | | X | | |

12. MES DEL AÑO EN QUE SE REPORTA EL INDICADOR:

| E | F | M | A | M | J | J | A | S | O | N | D |
|---|---|---|---|---|---|---|---|---|---|---|---|
| | | | | | | | | | | | X |



GLOSARIO DE TÉRMINOS

CEDULA DE OBSERVACIONES: Es la cedula de resultados finales que emiten los órganos de fiscalización, posterior a la revisión realizada.




NOTAS TÉCNICAS Y OBSERVACIONES

Para la aplicación de este indicador se deberán tener las cédulas de observaciones que emiten las entidades fiscalizadoras al ejercicio y aplicación de los recursos. El resultado se obtendrá de la división del total observaciones en el año auditado entre total observaciones en el año inmediato anterior por 100.

| RESPONSABLE DEL INDICADOR | |
|---|--|
| AUTORIZÓ | REALIZÓ |
|  <hr/> ING. DARÍO FRANCISCO RIVERA PARRA TESORERO MUNICIPAL |  <hr/> MTRA. ERICKA ROMINA CASSIO GONZÁLEZ JEFE DE CUENTA PÚBLICA |





FICHA DE INDICADOR 2019

| | | |
|--|---|-----------------------------------|
| NOMBRE DEL INDICADOR | | TIPO Y NUMERO DE INDICADOR |
| <i>Tasa de incremento en la recaudación de ingresos propios</i> | | <i>Eficiencia : Tes01</i> |
| 1. FUNDAMENTO EN PLAN MUNICIPAL DE DESARROLLO | | |
| EJE/ ESTRATEGIA / LINEA DE ACCION | 5.2.4 | |
| 2. FUNDAMENTO EN EL PROGRAMA OPERATIVO ANUAL | | |
| PROGRAMA | ADMINISTRACION PUBLICA CON FINANZAS RESPONSABLES Y TRANSPARENCIA MUNICIPAL | |
| SUBPROGRAMA | | |
| 3. ¿QUE MIDE EL INDICADOR? | | |
| <i>La tasa de crecimiento real anual de la recaudación de los ingresos propios</i> | | |
| 4. INTERPRETACIÓN O LECTURA: | | |
| SI EL RESULTADO DEL INDICADOR AUMENTA: | LA ENTIDAD TIENE UNA MAYOR EFICIENCIA EN SU RECAUDACION | |
| SI EL RESULTADO DEL INDICADOR DISMINUYE: | LA ENTIDAD DEBE MEJORAR SUS ESTRATEGIAS PARA HACER EFICIENTE LA RECAUDACION | |
| 5. DEFINICIÓN DEL RESULTADO Y VARIABLES DE LA FÓRMULA: | | |
| CLAVE VARIABLE | DESCRIPCIÓN | UNIDAD DE MEDIDA |
| IPERN-1 | INGRESOS PROPIOS REALES RECAUDADOS PREVIO AL EJERCICIO EVALUADO | IMPORTE |
| IPERN | INGRESOS PROPIOS REALES RECAUDADOS DEL EJERCICIO EVALUADO | IMPORTE |
| TIIRPR | TASA DE INCREMENTO INGRESOS REALES PROPIOS RECAUDADOS | TASA |
| | | |





TECATE

XXIII
AYUNTAMIENTO

000094

6. FUENTE DE DATOS DE LAS VARIABLES:

| CLAVE VARIABLE | FUENTE DE DATOS | | |
|----------------|---|---|--|
| | NOMBRE DEL REGISTRO, REPORTE O DOCUMENTO DONDE SE OBTIENE LA INFORMACIÓN DE LA VARIABLE | SISTEMA INFORMATICO QUE GENERA EL REGISTRO, REPORTE O DOCUMENTO DE DONDE SE OBTIENE LA INFORMACIÓN DE LA VARIABLE | AREA ENCARGADA DE GENERAR O CONCENTRAR LA INFORMACIÓN EN LA DEPENDENCIA PARA ALIMENTAR LA VARIABLE |
| IPERN-1 | REPORTE | EXCEL | RECAUDACION DE RENTAS |
| IPERN | REPORTE | EXCEL | RECAUDACION DE RENTAS |
| TIIRPR | HOJA DE TRABAJO | EXCEL | RECAUDACION DE RENTAS |

7. MÉTODO DE CÁLCULO DEL RESULTADO:

$$TIIRPR = (IPERN - IPERN-1) / IPERN-1 * 100$$

$$(18,737,238 - 17,634,477) / 17,634,477 * 100 = 6.25\%$$

8. LINEA BASE

| | |
|------------------|------------------------------|
| VALOR: | 6.25% |
| PERIODO O FECHA: | octubre a diciembre del 2019 |

9. META DEL INDICADOR

ANUAL:

TRIMESTRE: X

10. SEMAFORIZACIÓN DEL RESULTADO:

| ROJO | AMARILLO | VERDE |
|----------------------------|--------------------------------|----------------------------|
| TIIRPR menor o igual al 3% | TIIRPR mayor a 3 pero menor 5% | TIIRPR -Mayor o igual a 5% |

11. PERIODICIDAD O FRECUENCIA DE MEDICIÓN:

| MENSUAL | TRIMESTRAL | SEMESTRAL | ANUAL | BIANUAL | TRIANUAL |
|---------|------------|-----------|-------|---------|----------|
| | X | | X | | |

12. MES DEL AÑO EN QUE SE REPORTA EL INDICADOR:

| E | F | M | A | M | J | J | A | S | O | N | D |
|---|---|---|---|---|---|---|---|---|---|---|---|
| | | X | X | | | X | | | X | | X |





TECATE

KXIII
AYUNTAMIENTO

000095

GLOSARIO DE TÉRMINOS


NOTAS TÉCNICAS Y OBSERVACIONES

El resultado se obtendrá de la siguiente manera: a los ingresos reales del ejercicio evaluado se le restaran los ingresos reales recaudados en el ejercicio previo al evaluado, este resultado se dividirá entre los ingresos reales recaudados del ejercicio previo al evaluado y el resultado multiplicarlo por 100.


RESPONSABLE DEL INDICADOR

AUTORIZO

REALIZO



ING. DARIO FRANCISCO JAVIER
RIVERA PARRA
TESORERO MUNICIPAL



L.N.I. MARCO ANTONIO MENDEZ
MORALES
RECAUDADOR DE RENTAS.

