



Familia Dif

SISTEMA PARA EL DESARROLLO INTEGRAL DE LA FAMILIA
XXIII AYUNTAMIENTO

V. Indicadores de Interés Público y
Trascendencia Social 1er trimestre 2020

Índice de Aceptación de las Acciones de DIF Municipal

Al cierre del 1er trimestre del ejercicio 2020, DIF Municipal ha realizado a través de sus 7 Programas un 68.11% de las acciones programadas en beneficio de la Ciudadanía y grupos prioritarios en relación con el ejercicio inmediato anterior.



Asistencia Social y Jurídica

Desarrollo Comunitario

Atención a Personas de la Tercera Edad

Servicios Médicos Municipales


Alimenticio

Psicología Integral

Atención a la Niñez


Índice de Implementación de Recursos en Grupos Prioritarios

Al 1er trimestre del ejercicio 2020, DIF Municipal ha implementado un 150.24% de recursos en grupos vulnerables, un total de \$ 27,109 con acciones tales como entrega de despensas, desayunos escolares, alimento complementario, uniformes y útiles escolares en relación con el ejercicio inmediato anterior.



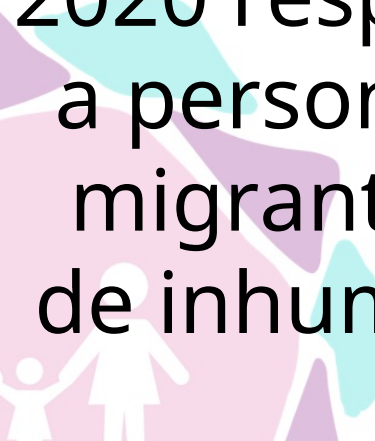
Índice de Aceptación del Programa de Asistencia Social y Jurídica

Al cierre del 1er trimestre del ejercicio 2020, las condiciones de vida de los grupos vulnerables son beneficiadas en un con un impacto del 101.1% respecto al año anterior, con acciones de asistencia social, tales como activaciones comunitarias, matrimonios colectivos y eventos recaudatorios.




Índice Personas Atendidas

La Población atendida por el Programa de Asistencia Social y Jurídica se incrementó en 82.37% al cierre del 1er trimestre del 2020 respecto al año anterior, atendiendo a personas en estado de vulnerabilidad, migrantes, madres solteras, solicitudes de inhumaciones, entrega de despensas, entre otros.




Proporción de Asesorías Jurídicas Realizadas

La atención Jurídica se incrementó en un 103.7% según lo programado para el 1er trimestre del ejercicio 2020, siendo un servicio que brinda a las personas respuesta a interrogantes e inquietudes legales, así como presentación del esquema jurídico en platicas prematrimoniales.




Proporción de Acciones Ejecutadas en Beneficio de la Alimentación

Al cierre del 1er trimestre del ejercicio 2020 el Programa Alimentario de DIF Municipal ha impactado en un 10.80% en su implementación, ofreciendo mayores herramientas para llevar una alimentación adecuada y un mejor apoyo a la economía familiar con Despenas y Desayunos Fríos y Calientes.




Índice de Beneficiarios por Actividades Nutricionales

Al cierre del 1er trimestre del ejercicio 2020 la Coordinación de Alimentario de DIF Municipal ha impactado con el programa Nutricional un 39.82% con respecto al ejercicio anterior, realizando medición de peso y talla en Centros Educativos, así como ofreciendo orientación nutricional.



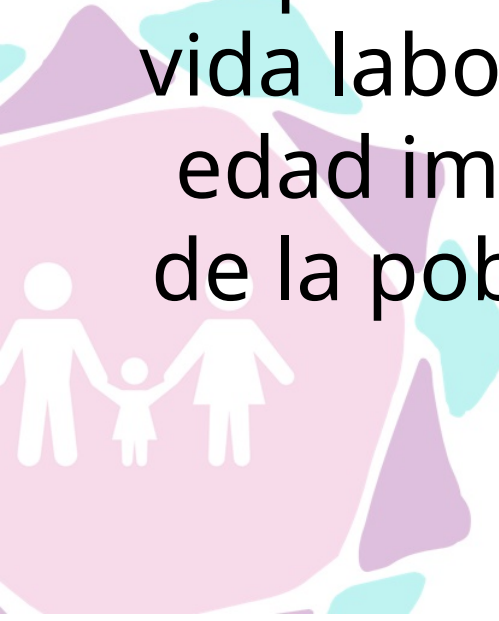
Índice de Aceptación del Programa de Desarrollo Comunitario

Al cierre del 1er trimestre del ejercicio 2020, se ha atendido la participación comunitaria en un 53.48% dentro de 3 comunidades vulnerables de nuestro Municipio, acercándoles servicios asistenciales y de activación sustentable .




Índice de Beneficiarios por Gestiones de INAPAM

Al cierre del 1er trimestre del ejercicio 2020, la credencialización de INAPAM y expedición de cartas de trabajo para la vida laboral de las personas de la tercera edad impactó en un 100% a este sector de la población, con respecto al ejercicio anterior.



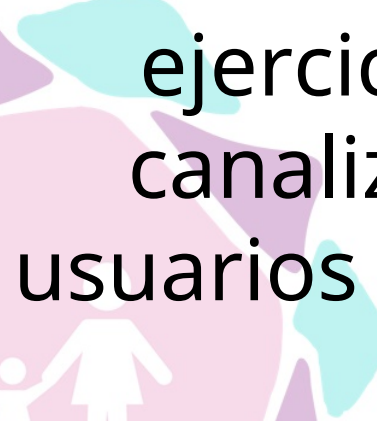
Índice de Beneficiarios por Canalizaciones a Especialidades

Al cierre del 1er trimestre del ejercicio 2020, se han canalizado a un 90.42% mas de niñas y niños así como adultos mayores a los programas de Samaritanos del Aire, Sonrisas de Tecate y Hospital Infantil de las Californias, con respecto al ejercicio anterior.




Índice de Consultas Psicológicas

Al cierre del 1er trimestre del ejercicio 2020, se han se ha realizado un 75.73% de sesiones psicológicas con respecto al ejercicio anterior, siendo pacientes canalizados por instancias legales y usuarios del Departamento de Psicología Integral.




Índice de Tarjetones y Credenciales de Discapacidad

Al Cierre del 1er trimestre del ejercicio 2020 y respecto al ejercicio anterior, se han expedido el 162% de tarjetones y credenciales de discapacidad, llevando un mejor control de empadronamiento, así como un uso adecuado de la documentación oficial.



Índice de Transportación a Grupos Prioritarios (TaxiDIF)

Al cierre del 1er trimestre del ejercicio 2020 se ha realizado un 100% respecto al ejercicio anterior de la transportación a grupos prioritarios (niños con discapacidad y adultos mayores), por medio de los conocidos TaxiDIF a centros de terapia y consultas médicas.



Índice de Asistencia a Terapias de Lenguaje

Al cierre del 1er trimestre del ejercicio 2020 se ha realizado un 0% respecto al ejercicio anterior de sesiones de terapias individuales y grupales principalmente a niñas y niños en el tema de discapacidad como lenguaje y oralización.

