

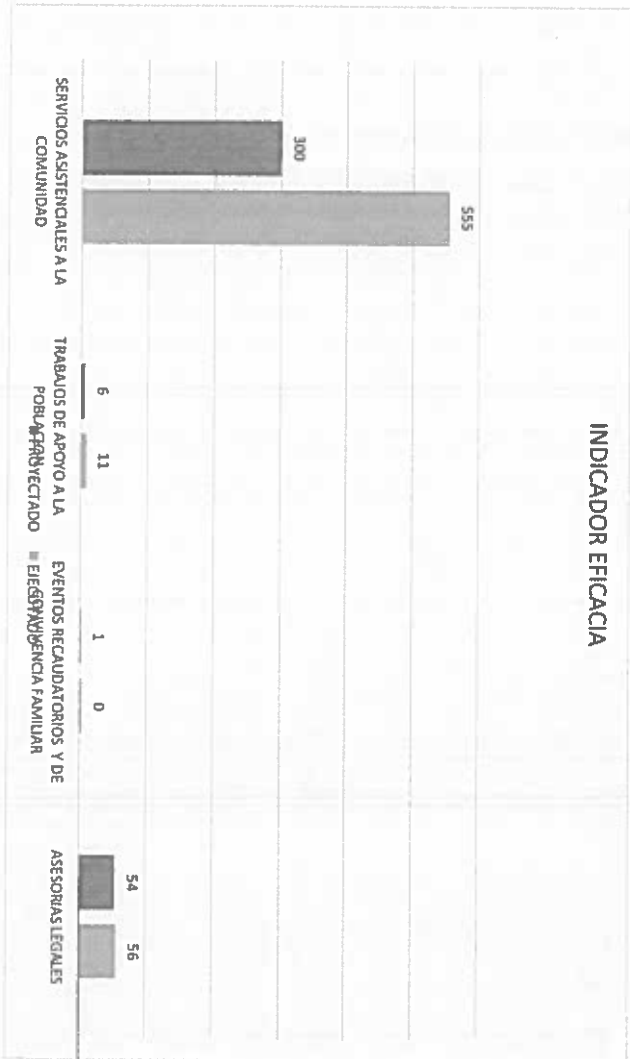


TECATE  
XXIII AYUNTAMIENTO



Familia Dif  
SISTEMA PARA EL DESARROLLO INTEGRAL DE LA FAMILIA  
XXIII AYUNTAMIENTO

INDICADOR EFICACIA




TOTAL FISICO

TOTAL FINANCIERO


161%

Indicador Económico

68%



### INDICADOR EFICACIA



67%

Indicador Económico

46%

TOTAL FISICO

TOTAL FINANCIERO



TECATE  
XXIII AYUNTAMIENTO



Familia Dif  
SISTEMA PARA EL DESARROLLO INTEGRAL DE LA FAMILIA  
XXIII AYUNTAMIENTO

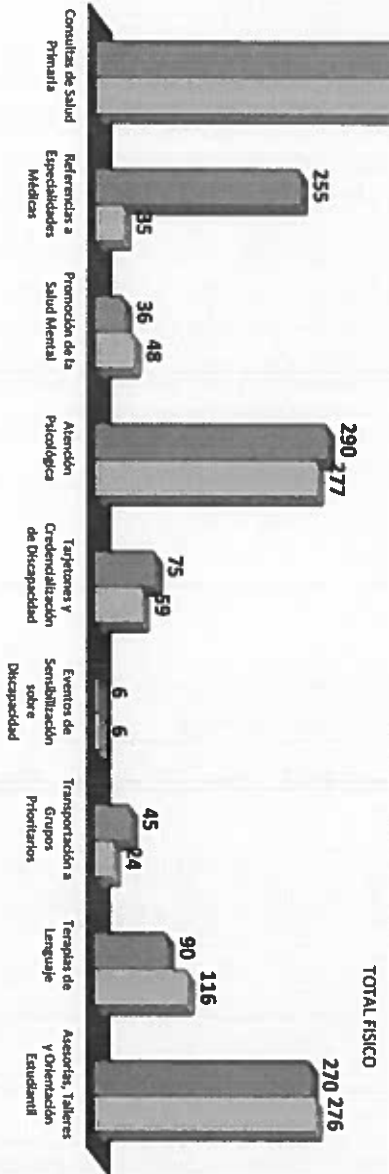
### INDICADOR DE EFICACIA

■ PROYECTADO ■ EJECUTADO

89%

### Indicador Económico

47%




030062



TECATE  
XXIII AYUNTAMIENTO

### INDICADOR DE EFICACIA



TOTAL FISICO

TOTAL FINANCIERO




Familia Dif  
SISTEMA PARA EL DESARROLLO INTEGRAL DE LA FAMILIA  
XXIII AYUNTAMIENTO

030063



■ FISICO ■ FINANCIERO



# Cumplimiento Anual

ASISTENCIA SOCIAL Y JURIDICA


ATENCIÓN ALIMENTICIA,  
DESARROLLO COMPUTARIO Y  
ATENCIÓN AL ADULTO MAYOR

SERVICIOS MEDICOS,  
PSICOLOGICOS Y ATENCIÓN A  
LA NIÑEZ

PRESIDENCIA, DIRECCION Y  
SUBDIRECCIONES

**PROMOCION SOCIAL**  
Indicador Porcentaje

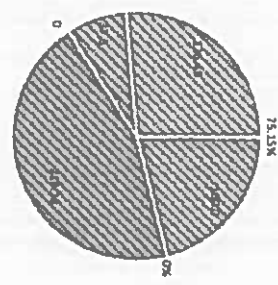
Indice de aceptación del programa de asistencia social y jurídica	21.59%
Indice de personas atendidas	110.04%
Proporción de Trabajos de apoyo a la Comunidad	175%
Proporción de Eventos Recaudatorios y de Convivencia Familiar	87.5
Proporción de Asesorías Legales Realizadas	102.78



Proporción de acciones ejecutadas en beneficio de la población en general.	75.15%
Proporción de Beneficiarios de las Actividades del Programa Alimentario	100.0
Indice de Beneficiarios por Actividades Nutricionales	0%
Indice de Desarrollo Comunitario	214.28
Proporción de Acciones Contra Adicciones	0
Indice de atención a las personas de la tercera edad	37.5
Indice de beneficiarios de gestiones INAPAM	126.45

**4TO TRIMESTRE 2020**

- Proporción de acciones ejecutadas en beneficio de la población en general.
- Proporción de Beneficiarios de las Actividades del Programa Alimentario
- Indice de Beneficiarios por Actividades Nutricionales
- Indice de Desarrollo Comunitario
- Proporción de Acciones Contra Adicciones
- Indice de atención a las personas de la tercera edad
- Indice de beneficiarios de gestiones INAPAM



**SERVICIOS MEDICOS**  
Indicador Ponderado

Proporción de Actividades de Servicios Médicos Municipales	84,90%
Índice de Beneficiarios por Consultas	144,28%
Índice de Beneficiarios por Especialidad	55,55%
Índice de Actividades de Promoción de la Salud Mental	165,50%
Índice Atención Psicológica	71,50%
Índice de Personas con Discapacidad	71,08%
Índice de Asistencia a Eventos de Sensibilización	600,00%
Índice de Transportación a Grupos Prioritarios	73%
Índice Asistencia a Terapias de Lenguaje	1000
Proporción de Actividades del Programa de Atención a la Niñez	102,22%

**4to trimestre 2020**





ADMINISTRATIVO

Indicador  
Porcentaje

Índice de Aceptación de las Acciones de DIF Municipal	16.26
Índice de Implementación de Recursos en Grupos Prioritarios	0
Proporción de Representación por Acciones de Gestión	110.00%
Proporción Financiera del Sistema Municipal DIF	57.67%
Proporción Operativa del Sistema Municipal DIF	81.09%

