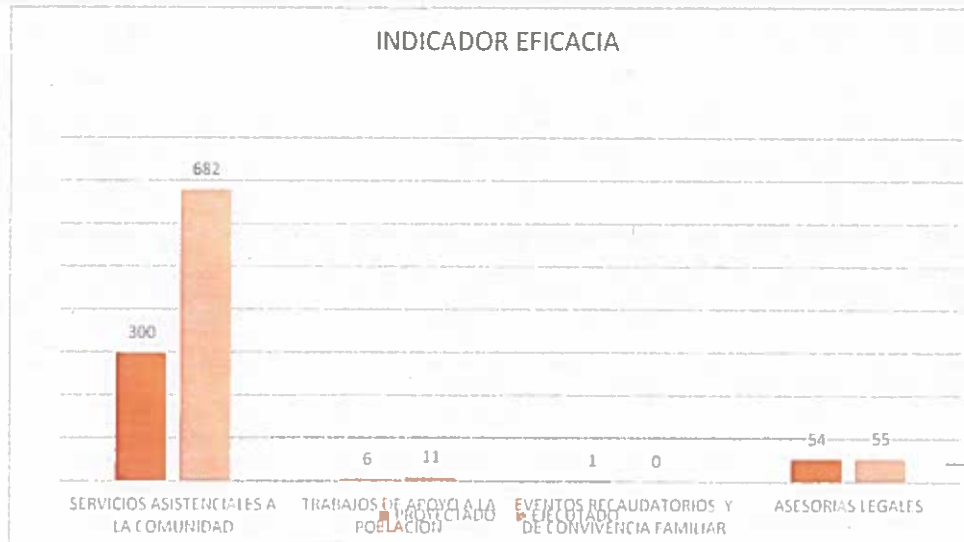




Familia Dif

SISTEMA PARA EL DESARROLLO INTEGRAL DE LA FAMILIA
XXIII AYUNTAMIENTO



Indicador Económico



TOTAL FISICO

TOTAL FINANCIERO




Familia Dif

SISTEMA PARA EL DESARROLLO INTEGRAL DE LA FAMILIA
XXIII AYUNTAMIENTO

INDICADOR EFICACIA

■ PROYECTADO ■ EJERCIDO



104% **Indicador Económico**

33%

TOTAL FISICO

TOTAL FINANCIERO



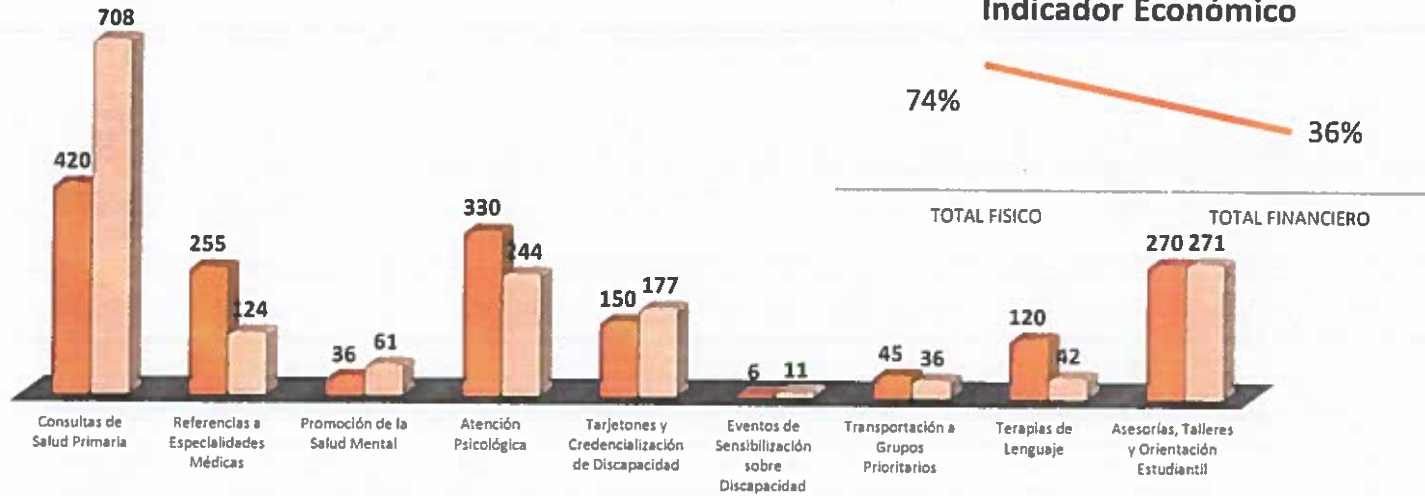
INDICADOR DE EFICACIA

■ PROYECTADO ■ EJECUTADO



Familia Dif

SISTEMA PARA EL DESARROLLO INTEGRAL DE LA FAMILIA
XXIII AYUNTAMIENTO





INDICADOR DE EFICACIA

■ PROYECTADO ■ EJECUTADO



Familia Dif

SISTEMA PARA EL DESARROLLO INTEGRAL DE LA FAMILIA
XXIII AYUNTAMIENTO

91%

Indicador Económico

33%

TOTAL FISICO

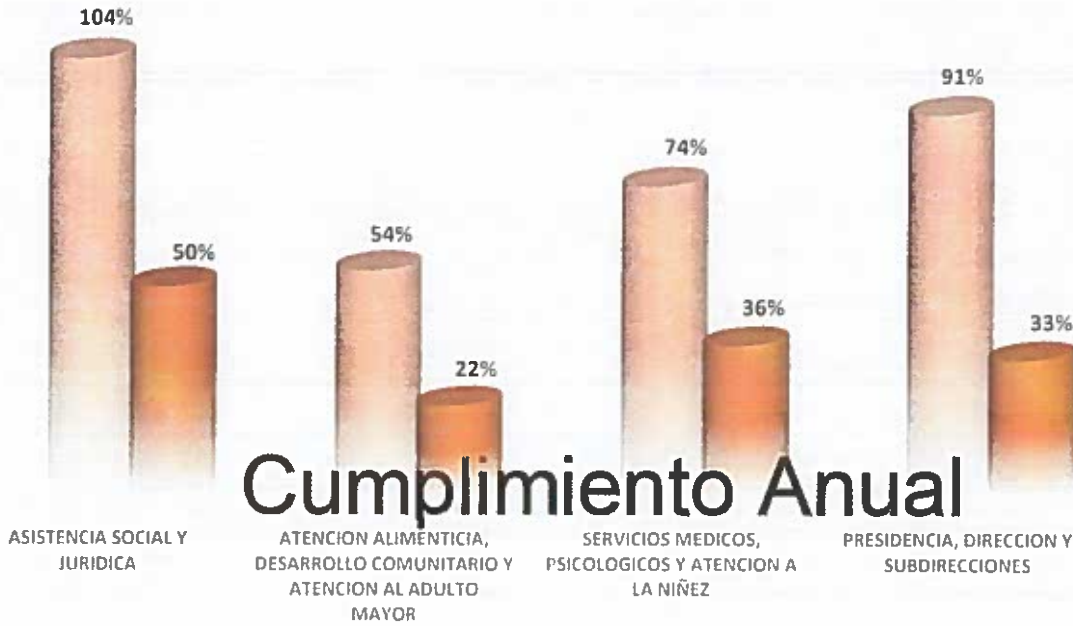
TOTAL FINANCIERO



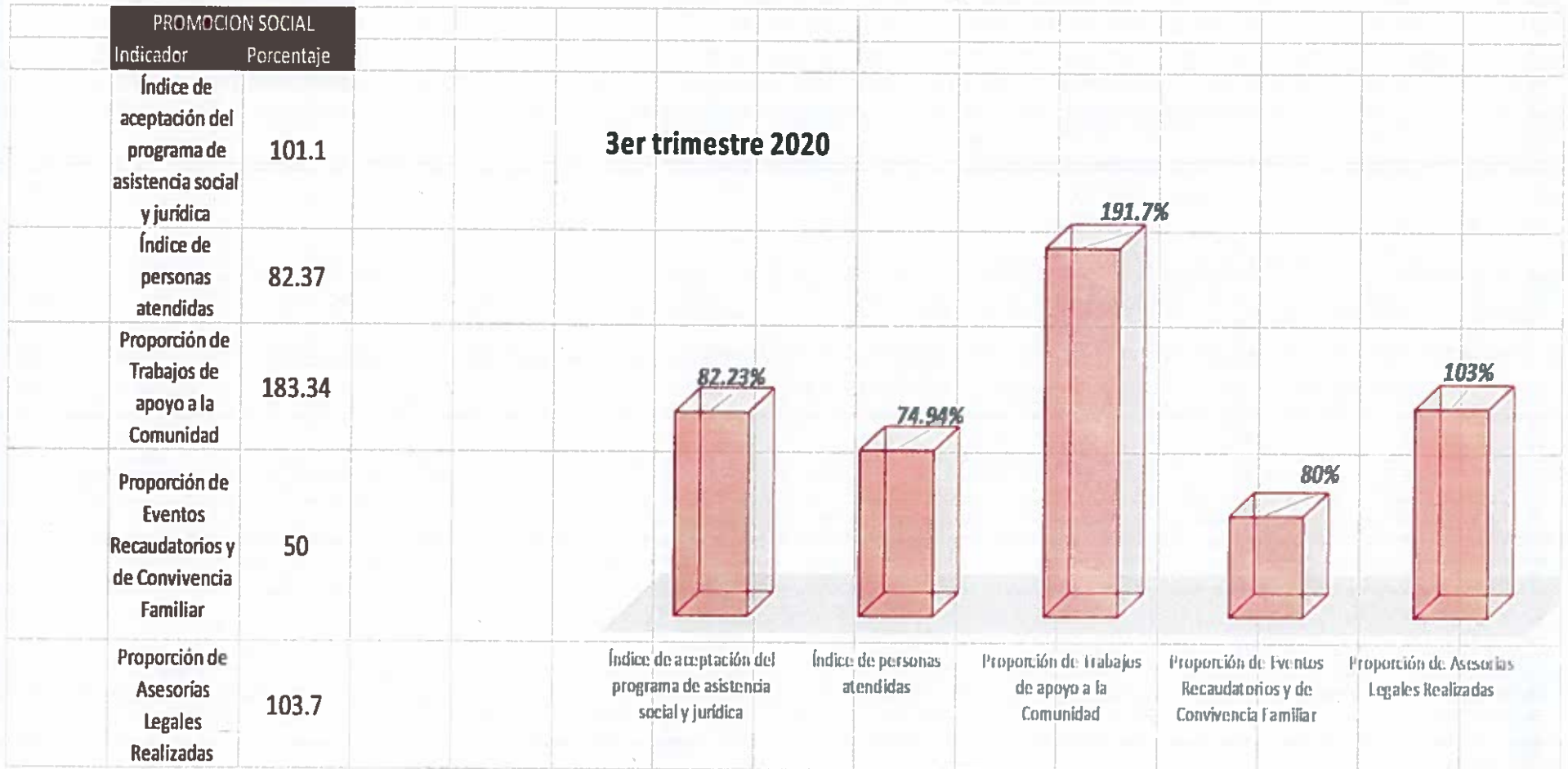
FISICO FINANCIERO



Familia Dif
SISTEMA PARA EL DESARROLLO INTEGRAL DE LA FAMILIA
XXIII AYUNTAMIENTO



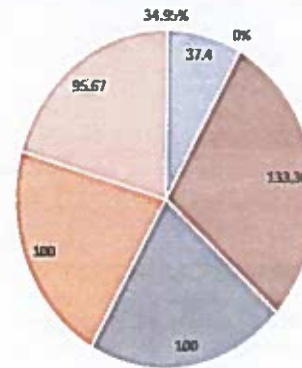
Cumplimiento Anual



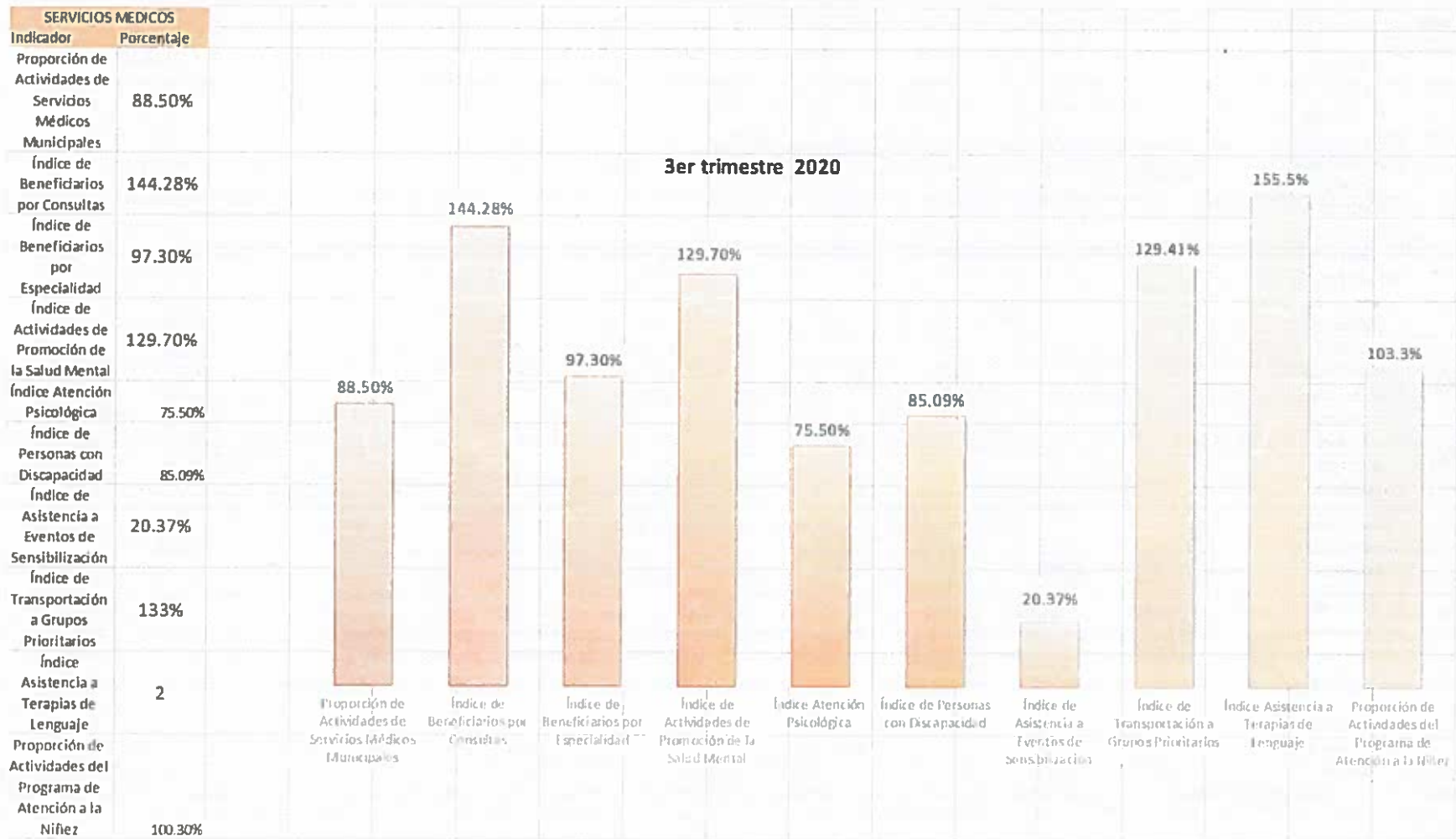
TRABAJO SOCIAL	
Indicador	Porcentaje
Proporción de acciones ejecutadas en beneficio de la población en general.	34.95%
Proporción de Beneficiarios de las Actividades del Programa Alimentario	37.4
Índice de Beneficiarios por Actividades Nutricionales	0%
Índice de Desarrollo Comunitario	133.30
Proporción de Acciones Contra Adicciones	100
Índice de atención a las personas de la tercera edad	100
Índice de beneficiarios de gestiones INAPAM	95.67

3ER TRIMESTRE 2020

- Proporción de acciones ejecutadas en beneficio de la población en general.
- Proporción de Beneficiarios de las Actividades del Programa Alimentario
- Índice de Beneficiarios por Actividades Nutricionales
- Índice de Desarrollo Comunitario
- Proporción de Acciones Contra Adicciones
- Índice de atención a las personas de la tercera edad
- Índice de beneficiarios de gestiones INAPAM

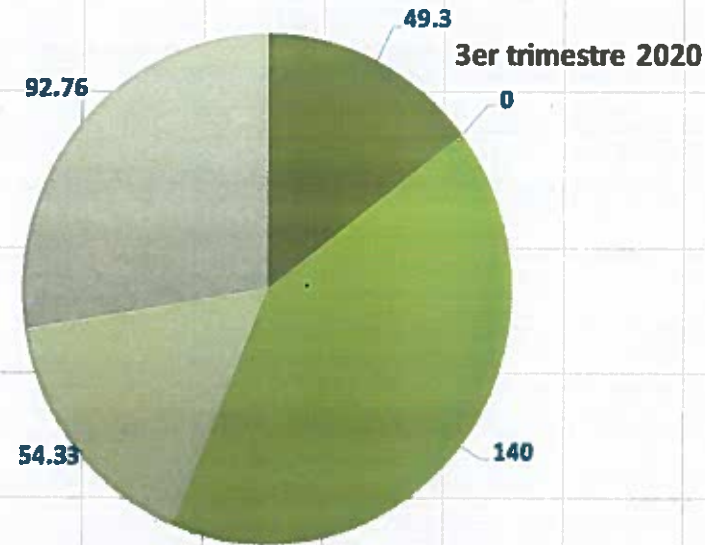


L.A.M.G.



LAG

ADMINISTRATIVO	
Indicador	Porcentaje
Índice de Aceptación de las Acciones de DIF Municipal	49.3
Índice de Implementación de Recursos en Grupos Prioritarios	0
Proporción de Representación por Acciones de Gestión	140
Proporción Financiera del Sistema Municipal DIF	54.33
Proporción Operativa del Sistema Municipal DIF	92.76



2019	14,146	10,981	12,066	12,757	9,237	6,988	4,653	3,465	6,541	20,722	10,384	10,048	121,990	
2018	14,658	14,615	21,135	15,162	15,938	13,294	3,008	35,318	36,191	21,124	21,090	7,526	197,924	
	18,332	34,168	34,139	18,271	34,041	33,412	2,662	2,666	34,046	34,013	33,926	18,102	297,778	
2020 R	10,781	8,566	5,988	916	1,355	1,887	2,446	2,431	2,393				36,163	46.27%
2020P	13,233	23,932	23,894	3,347	3,347	2,605	2,434	2,443	2,915	0	0	0	78,150	

L.A.M.G.