




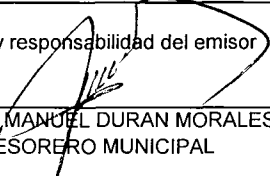
3.1.1.1 PRESIDENCIA MUNICIPAL TECATE, B.C.
Estado Analítico del Activo
Del 1ro. De Enero al 31 de Marzo de 2017
(Pesos)




Concepto	Saldo Inicial 1	Cargos del Periodo 2	Abonos del Periodo 3	Saldo Final 4=(1+2-3)	Variación del Periodo (4-1)
ACTIVO	622,680,980	255,758,575	252,970,886	625,468,668	2,787,688
Activo Circulante	72,151,898	241,487,060	246,202,050	67,436,908	-4,714,990
Efectivo y Equivalentes	54,116,933	238,689,651	245,513,346	47,293,238	-6,823,695
Derechos a Recibir Efectivo o Equivalentes	12,391,111	2,797,409	688,704	14,499,816	2,108,705
Derechos a Recibir Bienes o Servicios	5,614,705	0	0	5,614,705	0
Inventarios	0	0	0	0	0
Almacenes	29,149	0	0	29,149	0
Estimación por Pérdida o Deterioro de Activos Circulante	0	0	0	0	0
Otros Activos Circulantes	0	0	0	0	0
Activo No Circulante	550,529,082	14,271,515	6,768,836	558,031,760	7,502,678
Inversiones Financieras a Largo Plazo	9,126,360	12,425,711	6,768,836	14,783,235	5,656,875
Derechos a Recibir Efectivo o Equivalentes a Largo Plaz	136,266	0	0	136,266	0
Bienes Inmuebles, Infraestructura y Construcciones en F	458,821,532	1,782,177	0	460,603,709	1,782,177
Bienes Muebles	82,444,924	63,626	0	82,508,550	63,626
Activos Intangibles	0	0	0	0	0
Depreciación, Deterioro y Amortización Acumulada de Bi	0	0	0	0	0
Activos Diferidos	0	0	0	0	0
Estimación por Pérdida o Deterioro de Activos no Circula	0	0	0	0	0
Otros Activos no Circulantes	0	0	0	0	0

Bajo protesta de decir verdad declaramos que los Estados Financieros y sus Notas son razonablemente correctos y responsabilidad del emisor


 LIC. NEREIDA FUENTES GONZALEZ
 PRESIDENTE MUNICIPAL


 C.P. JUAN MANUEL DURAN MORALES
 TESORERO MUNICIPAL



000000