



FICHA TÉCNICA DEL INDICADOR



NOMBRE DEL INDICADOR: Gestión Ciudadana	TIPO DE INDICADOR PRE01
--	-----------------------------------

1. FUNDAMENTO EN PLAN MUNICIPAL DE DESARROLLO

EJE/ ESTRATEGIA	5.1.6
-----------------	-------

2. FUNDAMENTO EN EL PROGRAMA OPERATIVO ANUAL

PROGRAMA	Coordinación de todo tipo de actividades del Presidente Municipal, así como la vinculación, comunicación con los diferentes sectores y el apoyo administrativo a las Delegaciones Municipales
SUBPROGRAMA	

3. ¿QUÉ MIDE EL INDICADOR? La mejora y calidad del servicio al solicitante

4. INTERPRETACIÓN O LECTURA:

SI EL RESULTADO DEL INDICADOR AUMENTA:	La calidad
SI EL RESULTADO DEL INDICADOR DISMINUYE:	La calidad

5. DEFINICIÓN DEL RESULTADO Y VARIABLES DE LA FÓRMULA:

NOMBRE DE LA VARIABLE	DESCRIPCIÓN	UNIDAD DE MEDIDA
GSC	Grado de satisfacción ciudadana	Encuesta
		Estadístico

6. FUENTE DE DATOS DE LAS VARIABLES:

CLAVE VARIABLE	FUENTE DE DATOS		
	NOMBRE DEL REGISTRO, REPORTE O DOCUMENTO DONDE SE OBTIENE LA INFORMACIÓN DE LA VARIABLE	SISTEMA INFORMÁTICO QUE GENERA EL REGISTRO, REPORTE O DOCUMENTO DONDE SE OBTIENE LA INFORMACIÓN DE LA VARIABLE	AREA ENCARGADA DE GENERAR O CONCENTRAR LA INFORMACIÓN EN LA DEPENDENCIA PARA ALIMENTAR LA VARIABLE
E	Encuesta	Encuesta	Presidencia Municipal
R	Reporte	Reporte	Presidencia Municipal
E	Estadístico	Graficas	Presidencia Municipal





7. MÉTODO DE CÁLCULO DEL RESULTADO:	Grado de satisfacción ciudadana
--	---------------------------------

8. LÍNEA BASE	
VALOR:	0%
PERIODO O FECHA:	1 de Julio al 30 de septiembre de 2019

9. META DEL INDICADOR	ANUAL:	SEMESTRAL:	TRIMESTRAL: X
------------------------------	--------	------------	---------------

10. SEMAFORIZACIÓN DEL RESULTADO:		
ROJO	AMARILLO	VERDE
0% - 40%	41% - 70%	71% - 100%

11. PERIODICIDAD O FRECUENCIA DE MEDICIÓN:					
MENSUAL	TRIMESTRAL	SEMESTRAL	ANUAL	BIANUAL	TRIANUAL
	X				

12. MES DEL AÑO EN QUE SE REPORTA EL INDICADOR:											
E	F	M	A	M	J	J	A	S	O	N	D
		X			X			X			X

GLOSARIO DE TÉRMINOS

AVANCE

RESPONSABLE DEL INDICADOR	
ELABORÓ	DEPENDENCIA
M.C. SERGIO VALE SANCHEZ	PRESIDENCIA MUNICIPAL





FICHA TÉCNICA DEL INDICADOR



NOMBRE DEL INDICADOR: Comunicación Social	TIPO DE INDICADOR PRE03
--	-----------------------------------

1. FUNDAMENTO EN PLAN MUNICIPAL DE DESARROLLO

EJE/ ESTRATEGIA	5.1.4 y 5.1.6
------------------------	---------------

2. FUNDAMENTO EN EL PROGRAMA OPERATIVO ANUAL

PROGRAMA	Coordinación de todo tipo de actividades del Presidente Municipal, así como la vinculación, comunicación con los diferentes sectores y el apoyo administrativo a las Delegaciones Municipales
SUBPROGRAMA	

3. ¿QUÉ MIDE EL INDICADOR? La respuesta a la solicitud de queja

4. INTERPRETACIÓN O LECTURA:

SI EL RESULTADO DEL INDICADOR AUMENTA:	Ciudadano satisfecho
SI EL RESULTADO DEL INDICADOR DISMINUYE:	Ciudadano insatisfecho

5. DEFINICIÓN DEL RESULTADO Y VARIABLES DE LA FÓRMULA:

NOMBRE DE LA VARIABLE	DESCRIPCIÓN	UNIDAD DE MEDIDA
SQM	Solicitudes y quejas en medios	Solicitudes
SQA	Solicitud y quejas atendidas	Solicitudes

6. FUENTE DE DATOS DE LAS VARIABLES:

CLAVE VARIABLE	FUENTE DE DATOS		
	NOMBRE DEL REGISTRO, REPORTE O DOCUMENTO DONDE SE OBTIENE LA INFORMACIÓN DE LA VARIABLE	SISTEMA INFORMÁTICO QUE GENERA EL REGISTRO, REPORTE O DOCUMENTO DE DONDE SE OBTIENE LA INFORMACIÓN DE LA VARIABLE	AREA ENCARGADA DE GENERAR O CONCENTRAR LA INFORMACIÓN EN LA DEPENDENCIA PARA ALIMENTAR LA VARIABLE
I	Informe	Relación	Depto. de Comunicación Social

7. MÉTODO DE CÁLCULO DEL RESULTADO:

$$\frac{SQM}{SQA} * 100$$

$$16/15 * 100 = 93.75\%$$





8. LÍNEA BASE

VALOR:	0%
PERIODO O FECHA:	1 de julio al 30 de septiembre de 2019

9. META DEL INDICADOR

ANUAL:	SEMESTRAL:	TRIMESTRAL: X
--------	------------	---------------

10. SEMAFORIZACIÓN DEL RESULTADO:

ROJO	AMARILLO	VERDE
0% - 40%	41% - 70%	71% - 100%

11. PERIODICIDAD O FRECUENCIA DE MEDICIÓN:

MENSUAL	TRIMESTRAL	SEMESTRAL	ANUAL	BIANUAL	TRIANUAL
	X				

12. MES DEL AÑO EN QUE SE REPORTA EL INDICADOR:

E	F	M	A	M	J	J	A	S	O	N	D
		X			X			X			X

GLOSARIO DE TÉRMINOS

AVANCE

RESPONSABLE DEL INDICADOR

ELABORÓ	DEPENDENCIA
LIC. BENJAMIN JESUS PEÑA DUARTE	PRESIDENCIA MUNICIPAL





FICHA TÉCNICA DEL INDICADOR

NOMBRE DEL INDICADOR: Eventos Trascendentales	TIPO DE INDICADOR PRE04
--	---------------------------------------

1. FUNDAMENTO EN PLAN MUNICIPAL DE DESARROLLO

EJE/ ESTRATEGIA	5.3.6
-----------------	-------

2. FUNDAMENTO EN EL PROGRAMA OPERATIVO ANUAL

PROGRAMA	Coordinación de todo tipo de actividades del Presidente Municipal, así como la vinculación, comunicación con los diferentes sectores y el apoyo administrativo a las Delegaciones Municipales
SUBPROGRAMA	

3. ¿QUÉ MIDE EL INDICADOR? El cumplimiento de eventos agendados

4. INTERPRETACIÓN O LECTURA:

SI EL RESULTADO DEL INDICADOR AUMENTA:	Planeación y programación es efectiva
SI EL RESULTADO DEL INDICADOR DISMINUYE:	Mala planeación y organización

5. DEFINICIÓN DEL RESULTADO Y VARIABLES DE LA FÓRMULA:


NOMBRE DE LA VARIABLE	DESCRIPCIÓN	UNIDAD DE MEDIDA
NEA	Numero de eventos agendados	AGENDA
NER	Numero de eventos realizadas	REPORTE

6. FUENTE DE DATOS DE LAS VARIABLES:

CLAVE VARIABLE	FUENTE DE DATOS		
	NOMBRE DEL REGISTRO, REPORTE O DOCUMENTO DONDE SE OBTIENE LA INFORMACIÓN DE LA VARIABLE	SISTEMA INFORMATICO QUE GENERA EL REGISTRO, REPORTE O DOCUMENTO DE DONDE SE OBTIENE LA INFORMACIÓN DE LA VARIABLE	AREA ENCARGADA DE GENERAR O CONCENTRAR LA INFORMACIÓN EN LA DEPENDENCIA PARA ALIMENTAR LA VARIABLE
FT	FICHA TECNICA	Evento	Depto. De Relaciones Publicas

7. MÉTODO DE CÁLCULO DEL RESULTADO:

$$NEA(27)/NER(27)*100=100\%$$





8. LÍNEA BASE

VALOR:	0%
PERIODO O FECHA:	01 de julio al 30 de septiembre de 2019

9. META DEL INDICADOR

ANUAL:

SEMESTRAL:

TRIMESTRAL: X

10. SEMAFORIZACIÓN DEL RESULTADO:

ROJO	AMARILLO	VERDE
0% - 40%	41% - 70%	71% - 100%

11. PERIODICIDAD O FRECUENCIA DE MEDICIÓN:

MENSUAL	TRIMESTRAL	SEMESTRAL	ANUAL	BIANUAL	TRIANUAL
	X				

12. MES DEL AÑO EN QUE SE REPORTA EL INDICADOR:

E	F	M	A	M	J	J	A	S	O	N	D
		X			X			X			X

GLOSARIO DE TÉRMINOS

AVANCE

DENTRO DEL TERCER TRIMESTRE SE LLEVARON A CABO:

UN TOTAL DE 27 EVENTOS DE CARÁCTER CIVICO Y SOCIAL, TALES COMO LA FERIA TECATE EN MARCHA, VISITA A LAS CAMARAS, INAUGURACION DE ALUMBRADO PUBLICO EN DOS COLONIAS, FESTEJO AL EMPLEADO DE LIMPIA, FESTEJOS PATRIOS ENTRE OTROS.

RESPONSABLE DEL INDICADOR

ELABORÓ	DEPENDENCIA
C. CLAUDIA ISABEL MEJIA PERALTA	PRESIDENCIA MUNICIPAL





FICHA TÉCNICA DEL INDICADOR



NOMBRE DEL INDICADOR Trámites y servicios de las Delegaciones

TIPO DE INDICADOR

PRE05

1. FUNDAMENTO EN PLAN MUNICIPAL DE DESARROLLO

EJE/ ESTRATEGIA

5.3.5

2. FUNDAMENTO EN EL PROGRAMA OPERATIVO ANUAL

PROGRAMA

Coordinación de todo tipo de actividades del Presidente Municipal, así como la vinculación, comunicación con los diferentes sectores y el apoyo administrativo a las Delegaciones Municipales

SUBPROGRAMA

3. ¿QUÉ MIDE EL INDICADOR? Gestión de las Delegaciones

4. INTERPRETACIÓN O LECTURA:

SI EL RESULTADO DEL INDICADOR AUMENTA:

Aumenta la efectividad de la gestoría

SI EL RESULTADO DEL INDICADOR DISMINUYE:

Deficiencia en la gestoría

5. DEFINICIÓN DEL RESULTADO Y VARIABLES DE LA FÓRMULA:

NOMBRE DE LA VARIABLE	DESCRIPCIÓN	UNIDAD DE MEDIDA
NTSG	Número total de solicitudes gestionadas	
NSR	Número de solicitudes resueltas	

6. FUENTE DE DATOS DE LAS VARIABLES:

CLAVE VARIABLE	FUENTE DE DATOS		
	NOMBRE DEL REGISTRO, REPORTE O DOCUMENTO DONDE SE OBTIENE LA INFORMACIÓN DE LA VARIABLE	SISTEMA INFORMÁTICO QUE GENERA EL REGISTRO, REPORTE O DOCUMENTO DONDE SE OBTIENE LA INFORMACIÓN DE LA VARIABLE	AREA ENCARGADA DE GENERAR O CONCENTRAR LA INFORMACIÓN EN LA DEPENDENCIA PARA ALIMENTAR LA VARIABLE
S	Solicitud	Oficio	Delegaciones
F	Formato	Delegación	Delegaciones

7. MÉTODO DE CÁLCULO DEL RESULTADO:

$$NRS(298)/NTS(317)*100=94\%$$





8. LÍNEA BASE

VALOR:	0%
PERIODO O FECHA:	01 de julio al 30 de septiembre de 2019

9. META DEL INDICADOR

ANUAL:	SEMESTRAL:	TRIMESTRAL: X
--------	------------	---------------

10. SEMAFORIZACIÓN DEL RESULTADO:

ROJO	AMARILLO	VERDE
0% - 40 %	41% - 70 %	71% - 100 %

11. PERIODICIDAD O FRECUENCIA DE MEDICIÓN:

MENSUAL	TRIMESTRAL	SEMESTRAL	ANUAL	BIANUAL	TRIANUAL
	X				

12. MES DEL AÑO EN QUE SE REPORTA EL INDICADOR:

E	F	M	A	M	J	J	A	S	O	N	D
		X			X			X			X

GLOSARIO DE TÉRMINOS

AVANCE

RESPONSABLE DEL INDICADOR	
ELABORÓ	DEPENDENCIA
M.C. SERGIO VALE SANCHEZ	PRESIDENCIA MUNICIPAL



FICHA DE INDICADOR 2019

NOMBRE DEL INDICADOR <i>Tasa de incremento en la recaudación de ingresos propios</i>		TIPO Y NUMERO DE INDICADOR	<i>Eficiencia : Tes01</i>
1. FUNDAMENTO EN PLAN MUNICIPAL DE DESARROLLO			
EJE/ ESTRATEGIA / LINEA DE ACCION		5.2.4	
2. FUNDAMENTO EN EL PROGRAMA OPERATIVO ANUAL			
PROGRAMA	ADMINISTRACION PUBLICA CON FINANZAS RESPONSABLES Y TRANSPARENCIA MUNICIPAL		
SUBPROGRAMA			
3. ¿QUE MIDE EL INDICADOR? <i>La tasa de crecimiento real anual de la recaudación de los ingresos propios</i>			
4. INTERPRETACIÓN O LECTURA:			
SI EL RESULTADO DEL INDICADOR AUMENTA:	LA ENTIDAD TIENE UNA MAYOR EFICIENCIA EN SU RECAUDACION		
SI EL RESULTADO DEL INDICADOR DISMINUYE:	LA ENTIDAD DEBE MEJORAR SUS ESTRATEGIAS PARA HACER EFICIENTE LA RECAUDACION		
5. DEFINICIÓN DEL RESULTADO Y VARIABLES DE LA FÓRMULA:			
CLAVE VARIABLE	DESCRIPCIÓN	UNIDAD DE MEDIDA	
IPERN-1	INGRESOS PROPIOS REALES RECAUDADOS PREVIO AL EJERCICIO EVALUADO	IMPORTE	
IPERN	INGRESOS PROPIOS REALES RECAUDADOS DEL EJERCICIO EVALUADO	IMPORTE	
TIIRPR	TASA DE INCREMENTO INGRESOS REALES PROPIOS RECAUDADOS	TASA	



6. FUENTE DE DATOS DE LAS VARIABLES:

CLAVE VARIABLE	FUENTE DE DATOS		
	NOMBRE DEL REGISTRO, REPORTE O DOCUMENTO DONDE SE OBTIENE LA INFORMACIÓN DE LA VARIABLE	SISTEMA INFORMÁTICO QUE GENERA EL REGISTRO, REPORTE O DOCUMENTO DE DONDE SE OBTIENE LA INFORMACIÓN DE LA VARIABLE	ÁREA ENCARGADA DE GENERAR O CONCENTRAR LA INFORMACIÓN EN LA DEPENDENCIA PARA ALIMENTAR LA VARIABLE
IPERN-1	REPORTE	EXCEL	RECAUDACION DE RENTAS
IPERN	REPORTE	EXCEL	RECAUDACION DE RENTAS
TIIRPR	HOJA DE TRABAJO	EXCEL	RECAUDACION DE RENTAS

7. MÉTODO DE CÁLCULO DEL RESULTADO:

$$TIIRPR = (IPERN - IPERN-1) / IPERN-1 * 100$$

$$(32,021,969 - 30,320,815) / 30,320,815 * 100 = 5.61\%$$

8. LINEA BASE

VALOR:	5.61%
PERIODO O FECHA:	julio a septiembre del 2019

9. META DEL INDICADOR

ANUAL:

TRIMESTRE: X

10. SEMAFORIZACIÓN DEL RESULTADO:

ROJO	AMARILLO	VERDE
TIIRPR menor o igual al 3%	TIIRPR mayor a 3 pero menor 5%	TIIRPR = Mayor o igual a 5%

11. PERIODICIDAD O FRECUENCIA DE MEDICIÓN:

MENSUAL	TRIMESTRAL	SEMESTRAL	ANUAL	BIANUAL	TRIANUAL
	X		X		

12. MES DEL AÑO EN QUE SE REPORTA EL INDICADOR:

E	F	M	A	M	J	J	A	S	O	N	D
		X	X			X			X		X



GLOSARIO DE TÉRMINOS

NOTAS TÉCNICAS Y OBSERVACIONES

El resultado se obtendrá de la siguiente manera: a los ingresos reales del ejercicio evaluado se le restaran los ingresos reales recaudados en el ejercicio previo al evaluado, este resultado se dividirá entre los ingresos reales recaudados del ejercicio previo al evaluado y el resultado multiplicarlo por 100.


RESPONSABLE DEL INDICADOR

AUTORIZO

REALIZO



ING. DARIO FRANCISCO JAVIER
RIVERA PARRA
TESORERO MUNICIPAL



L.N.I. MARCO ANTONIO MENDEZ
MORALES
RECAUDADOR DE RENTAS.





NOMBRE DEL INDICADOR: Gestiones Atendidas.

**TIPO Y
NUMERO DE
INDICADOR**

INSTITUCIONAL : SIN001

1. FUNDAMENTO EN PLAN MUNICIPAL DE DESARROLLO

EJE/ ESTRATEGIA / OBJETIVO

5.3.2

2. FUNDAMENTO EN EL PROGRAMA OPERATIVO ANUAL

PROGRAMA

PROGRAMA PARA EL EJERCICIO DE LA FUNCIÓN DE LA CONTRALORÍA INTERNA, LAS RESPONSABILIDADES RESULTANTES Y LA PROCURACIÓN DE LA DEFENSA DE LOS INTERESES DEL AYUNTAMIENTO, CON APEGO A LOS PRNCIPIOS DE TRANSPARENCIA, HONRADEZ Y ESTRICTO APEGO A LA NORMATIVIDAD APLICABLE.

SUBPROGRAMA

3. ¿QUE MIDE EL INDICADOR?

El número de gestiones recibidas.

4. INTERPRETACIÓN O LECTURA:

SI EL RESULTADO DEL
INDICADOR AUMENTA:

El Departamento es más eficiente en la recepción y atención de quejas o denuncias.

SI EL RESULTADO DEL
INDICADOR DISMINUYE:

El Departamento es menos eficiente en la recepción y atención de quejas o denuncias.

5. DEFINICIÓN DEL RESULTADO Y VARIABLES DE LA FÓRMULA:

CLAVE VARIABLE	DESCRIPCIÓN	UNIDAD DE MEDIDA
RA	Recepción y atención de gestiones sociales, quejas, orientaciones y denuncias recibidas en la línea 072, vía telefónica, correo o personalmente.	Reporte
GR	Gestiones Resueltas	Reporte

5. FUENTE DE DATOS DE LAS VARIABLES:

CLAVE VARIABLE	FUENTE DE DATOS		
	NOMBRE DEL REGISTRO, REPORTE O DOCUMENTO DONDE SE OBTIENE LA INFORMACIÓN DE LA VARIABLE	SISTEMA INFORMATICO QUE GENERA EL REGISTRO, REPORTE O DOCUMENTO DE DONDE SE OBTIENE LA INFORMACIÓN DE LA VARIABLE	AREA ENCARGADA DE GENERAR O CONCENTRAR LA INFORMACIÓN EN LA DEPENDENCIA PARA ALIMENTAR LA VARIABLE
RA	Grafica	Avance trimestral del Programa Operativo Anual.	Administrativo
GR	Grafica	Programa Operativo Anual	Administrativo





Sindicatura Municipal
Dpto. de Contraloría Interna
Ficha de Indicador
Programación y Presupuestación
2019

000094



7. MÉTODO DE CÁLCULO DEL RESULTADO:	$A=(3/3)(100)=100\%$										
8. LINEA BASE											
VALOR:	100%										
PERIODO O FECHA:	Enero a Diciembre de 2019.										
9. META DEL INDICADOR	ANUAL: TRIENIO: X										
10. SEMAFORIZACIÓN DEL RESULTADO:											
ROJO	AMARILLO	VERDE									
FC igual o menor a 40%	FC mayor a 40% y menor a 80%	FC mayor a 80%									
11. PERIODICIDAD O FRECUENCIA DE MEDICIÓN:											
MENSUAL	TRIMESTRAL	SEMESTRAL	ANUAL	BIANUAL	TRIANUAL						
	X										
12. MES DEL AÑO EN QUE SE REPORTA EL INDICADOR:											
E	F	M	A	M	J	J	A	S	O	N	D
			X			X			X		
GLOSARIO DE TÉRMINOS											
NOTAS TÉCNICAS Y OBSERVACIONES											

RESPONSABLE DEL INDICADOR	
ELABORO	TITULAR
 PROF. GONZALO HIGUERA BOJORQUEZ SINDICO PROCURADOR	 PROF. GONZALO HIGUERA BOJORQUEZ SINDICO PROCURADOR

SINDICATURA MUNICIPAL





Sindicatura Municipal
Departamento de Responsabilidades
Ficha de Indicador
Programación y Presupuestación
2019



NOMBRE DEL INDICADOR: Inicios de Procedimientos de Responsabilidad.	TIPO Y NUMERO DE INDICADOR	SOCIAL : SIN002
--	-----------------------------------	-----------------

1. FUNDAMENTO EN PLAN MUNICIPAL DE DESARROLLO

EJE/ ESTRATEGIA / LINEA DE ACCION	5.3.2
-----------------------------------	-------

2. FUNDAMENTO EN EL PROGRAMA OPERATIVO ANUAL

PROGRAMA	PROGRAMA PARA EL EJERCICIO DE LA FUNCIÓN DE LA CONTRALORÍA INTERNA, LAS RESPONSABILIDADES RESULTANTES Y LA PROCURACIÓN DE LA DEFENSA DE LOS INTERESES DEL AYUNTAMIENTO, CON APEGO A LOS PRINCIPIOS DE TRANSPARENCIA, HONRADEZ Y ESTRICTO APEGO A LA NORMATIVIDAD APLICABLE.
SUBPROGRAMA	

3. ¿QUE MIDE EL INDICADOR?

La eficiencia del Departamento en la conclusión de inconformidades.

4. INTERPRETACIÓN O LECTURA:

SI EL RESULTADO DEL INDICADOR AUMENTA:	El Departamento es más eficiente en la conclusión de inconformidades.
SI EL RESULTADO DEL INDICADOR DISMINUYE:	El Departamento es menos eficiente en la conclusión de inconformidades.

5. DEFINICIÓN DEL RESULTADO Y VARIABLES DE LA FÓRMULA:

CLAVE VARIABLE	DESCRIPCIÓN	UNIDAD DE MEDIDA
IC	Inconformidades concluidas	Acta
ICPOA	Inconformidades concluidas proyectadas según Plan Operativo Anual	Acta





Sindicatura Municipal
Departamento de Responsabilidades
Ficha de Indicador
Programación y Presupuestación
2019



000096
SINDICATURA
AYUNTAMIENTO DE TLAXIACO

6. FUENTE DE DATOS DE LAS VARIABLES:

CLAVE VARIABLE	FUENTE DE DATOS		
	NOMBRE DEL REGISTRO, REPORTE O DOCUMENTO DONDE SE OBTIENE LA INFORMACIÓN DE LA VARIABLE	SISTEMA INFORMATICO QUE GENERA EL REGISTRO, REPORTE O DOCUMENTO DE DONDE SE OBTIENE LA INFORMACIÓN DE LA VARIABLE	AREA ENCARGADA DE GENERAR O CONCENTRAR LA INFORMACIÓN EN LA DEPENDENCIA PARA ALIMENTAR LA VARIABLE
IC	Acta	Avance trimestral del Programa Operativo Anual.	Departamento de Responsabilidades
ICPOA	Acta	Programa Operativo Anual.	Departamento de Responsabilidades

7. MÉTODO DE CÁLCULO DEL RESULTADO:

$$FC = (0/3)(100) = 0\%$$

8. LINEA BASE

VALOR:	100 %
PERIODO O FECHA:	ENERO A DICIEMBRE 2019

9. META DEL INDICADOR

TRIMESTRAL: X

TRIENIO:

10. SEMAFORIZACIÓN DEL RESULTADO:

ROJO	AMARILLO	VERDE
FC igual o menor a 55%	FC igual a 55% y menor a 79%	FC mayor o igual a 80%

11. PERIODICIDAD O FRECUENCIA DE MEDICIÓN:


MENSUAL	TRIMESTRAL	SEMESTRAL	ANUAL	BIANUAL	TRIANUAL
	X				

12. MES DEL AÑO EN QUE SE REPORTA EL INDICADOR:

E	F	M	A	M	J	J	A	S	O	N	D
X			X			X			X		

GLOSARIO DE TÉRMINOS







Sindicatura Municipal
Departamento de Responsabilidades
Ficha de Indicador
Programación y Presupuestación
2019



NOTAS TÉCNICAS Y OBSERVACIONES

RESPONSABLE DEL INDICADOR	
ELABORÓ	TITULAR
 PROF. GONZALO HIGUERA BOJORQUEZ SINDICO PROCURADOR	 PROF. GONZALO HIGUERA BOJORQUEZ SINDICO PROCURADOR

SINDICATURA MUNICIPAL





**Sindicatura Municipal
Dpto. de Contraloría Interna
Ficha de Indicador
Programación y Presupuestación 2019.**



N.º 000098

SINDICATURA
XXII AYUNTAMIENTO DE TECATE

NOMBRE DEL INDICADOR: Auditorías a Dependencias y Entidades de la Administración Pública Municipal.	TIPO Y NUMERO DE INDICADOR	INSTITUCIONAL : SIN003
--	-----------------------------------	------------------------

1. FUNDAMENTO EN PLAN MUNICIPAL DE DESARROLLO	
EJE/ ESTRATEGIA / LINEA DE ACCION	APROBACION DEL PMD. 5.3.9

2. FUNDAMENTO EN EL PROGRAMA OPERATIVO ANUAL	
PROGRAMA	PROGRAMA PARA EL EJERCICIO DE LA FUNCIÓN DE LA CONTRALORÍA INTERNA, LAS RESPONSABILIDADES RESULTANTES Y LA PROCURACIÓN DE LA DEFENSA DE LOS INTERESES DEL AYUNTAMIENTO, CON APEGO A LOS PRINCIPIOS DE TRANSPARENCIA, HONRADEZ Y ESTRICTO APEGO A LA NORMATIVIDAD APLICABLE.
SUBPROGRAMA	

3. ¿QUE MIDE EL INDICADOR?
El número de revisiones ejecutadas a las Entidades y Dependencias de la Administración Pública.

4. INTERPRETACIÓN O LECTURA:	
SI EL RESULTADO DEL INDICADOR AUMENTA:	El Departamento es más eficiente en la fiscalización y control de las Dependencias y Entidades de la Administración Pública.
SI EL RESULTADO DEL INDICADOR DISMINUYE:	El Departamento es menos eficiente en la fiscalización y control de las Dependencias y Entidades de la Administración Pública.

5. DEFINICIÓN DEL RESULTADO Y VARIABLES DE LA FÓRMULA:		
CLAVE VARIABLE	DESCRIPCIÓN	UNIDAD DE MEDIDA
DEDC	Dictámenes emitidos por el Departamento de Contraloría	Dictamen
APSPOA	Auditorías proyectadas según Plan Operativo Anual	Dictamen

6. FUENTE DE DATOS DE LAS VARIABLES:			
CLAVE VARIABLE	FUENTE DE DATOS		
	NOMBRE DEL REGISTRO, REPORTE O DOCUMENTO DONDE SE OBTIENE LA INFORMACIÓN DE LA VARIABLE	SISTEMA INFORMATICO QUE GENERA EL REGISTRO, REPORTE O DOCUMENTO DE DONDE SE OBTIENE LA INFORMACIÓN DE LA VARIABLE	AREA ENCARGADA DE GENERAR O CONCENTRAR LA INFORMACIÓN EN LA DEPENDENCIA PARA ALIMENTAR LA VARIABLE
DEDC	Dictamen	Avance trimestral del Programa Operativo Anual.	Contraloría Interna
APSPOA	Dictamen	Programa Operativo Anual	Contraloría Interna





**Sindicatura Municipal
Dpto. de Contraloría Interna
Ficha de Indicador
Programación y Presupuestación 2019.**



000099

SINDICATURA
XXIII AYUNTAMIENTO DE TECATE

7. MÉTODO DE CÁLCULO DEL RESULTADO:	$FC=(DEDC/ APSPOA)(100)$ $FC= 5/15*100 = 33.33\%$										
8. LINEA BASE											
VALOR:	80%										
PERIODO O FECHA:	Enero a diciembre de 2019.										
9. META DEL INDICADOR	ANUAL: X TRIENIO:										
10. SEMAFORIZACIÓN DEL RESULTADO:											
ROJO	AMARILLO	VERDE									
FC igual o menor a 40%	FC mayor a 40% y menor a 80%	FC mayor a 80%									
11. PERIODICIDAD O FRECUENCIA DE MEDICIÓN:											
MENSUAL	TRIMESTRAL	SEMESTRAL	ANUAL	BIANUAL	TRIANUAL						
		X									
12. MES DEL AÑO EN QUE SE REPORTA EL INDICADOR:											
E	F	M	A	M	J	J	A	S	O	N	D
						X					
GLOSARIO DE TÉRMINOS											
NOTAS TÉCNICAS Y OBSERVACIONES											
EL RESULTADO DEL 1er. TRIMESTRE ES DEL 33%, LO CUAL INDICA EL RUBRO ROJO DE LA SEMAFORIZACION.											

RESPONSABLE DEL INDICADOR	
ELABORO	TITULAR
 PROF. GONZALO HIGUERA BOJORQUEZ SINDICO PROCURADOR	 PROF. GONZALO HIGUERA BOJORQUEZ SINDICO PROCURADOR

SINDICATURA MUNICIPAL





NOMBRE DEL INDICADOR: EFICIENCIA EN LA DICTAMINACION DE INDICADORES	TIPO Y NUMERO DE INDICADOR	EFICIENCIA:SIN004
---	-----------------------------------	-------------------

1. FUNDAMENTO EN PLAN MUNICIPAL DE DESARROLLO

EJE/ ESTRATEGIA / LINEA DE ACCION	5.1.9
--	-------

2. FUNDAMENTO EN EL PROGRAMA OPERATIVO ANUAL

PROGRAMA	PROGRAMA PARA EL EJERCICIO DE LA FUNCIÓN DE LA CONTRALORÍA INTERNA, LAS RESPONSABILIDADES RESULTANTES Y LA PROCURACIÓN DE LA DEFENSA DE LOS INTERESES DEL AYUNTAMIENTO, CON APEGO A LOS PRINCIPIOS DE TRANSPARENCIA, HONRADEZ Y ESTRICTO APEGO A LA NORMATIVIDAD APLICABLE.
SUBPROGRAMA	

3. ¿QUE MIDE EL INDICADOR?

El porcentaje de indicadores dictaminados mensualmente respecto al total de indicadores de las Dependencias y Entidades determinados por la Sindicatura para la evaluación al desempeño de la Administración Pública Municipal.

4. INTERPRETACIÓN O LECTURA:

SI EL RESULTADO DEL INDICADOR AUMENTA:	EL DEPARTAMENTO ES MÁS EFICIENTE EN LA EVALUACIÓN Y MONITOREO DE LAS DEPENDENCIAS Y ENTIDADES DE LA ADMINISTRACIÓN PÚBLICA.
SI EL RESULTADO DEL INDICADOR DISMINUYE:	EXISTE UNA DEFICIENCIA EN LA OPERACIÓN DEL DEPARTAMENTO DE CONTROL Y EVALUACION QUE DEBE SER CORREGIDA

5. DEFINICIÓN DEL RESULTADO Y VARIABLES DE LA FÓRMULA:

CLAVE VARIABLE	DESCRIPCIÓN	UNIDAD DE MEDIDA
REPIND	CANTIDAD REPORTES DE COMPORTAMIENTO DE INDICADORES REMITIDOS POR LAS DEPENDENCIAS Y ENTIDADES DE LA ADMINISTRACION PUBLICA DEL MUNICIPIO DE TECATE EN FORMA TRIMESTRAL A LA SINDICATURA MUNICIPAL	REPORTE
DICIND	CANTIDAD DE DICTAMENES ELABORADOS Y TURNADOS AL TITULAR DE LA SINDICATURA COMO RESULTADO DE LA REVISION GENERAL DEL INDICADOR ANTERIOR EN UN TERMINO DE UN MES APARTIR DEL CIERRE TRIMESTRAL	DICTAMEN





6. FUENTE DE DATOS DE LAS VARIABLES:

CLAVE VARIABLE	FUENTE DE DATOS		
	NOMBRE DEL REGISTRO, REPORTE O DOCUMENTO DONDE SE OBTIENE LA INFORMACIÓN DE LA VARIABLE	SISTEMA INFORMATICO QUE GENERA EL REGISTRO, REPORTE O DOCUMENTO DE DONDE SE OBTIENE LA INFORMACIÓN DE LA VARIABLE	AREA ENCARGADA DE GENERAR O CONCENTRAR LA INFORMACIÓN EN LA DEPENDENCIA PARA ALIMENTAR LA VARIABLE
REPIND	REPORTE	AVANCE TRIMESTRAL DEL PROGRAMA OPERATIVO ANUAL.	EVIN Departamento de Evaluación Gubernamental e Investigación
DICIND	REPORTE	PROGRAMA OPERATIVO ANUAL.	EVIN Departamento de Evaluación Gubernamental e Investigación

7. MÉTODO DE CÁLCULO DEL RESULTADO:

$$\text{SEGEVAL-001} = \frac{0}{5} \times 100$$

8. LINEA BASE

VALOR:	100 %
PERIODO O FECHA:	ENERO A DICIEMBRE 2019

9. META DEL INDICADOR

ANUAL: (X)

TRIENIO:

10. SEMAFORIZACIÓN DEL RESULTADO: POR DETERMINAR EN VIRTUD DE NO EXISTIR REGISTROS ANTERIORES EN EL DEPARTAMENTO

ROJO	AMARILLO	VERDE
FC igual o menor a 40%	FC mayor a 40% y menor a 80%	FC mayor a 80%

11. PERIODICIDAD O FRECUENCIA DE MEDICIÓN:

MENSUAL	TRIMESTRAL	SEMESTRAL	ANUAL	BIANUAL	TRIANUAL
	X				

12. MES DEL AÑO EN QUE SE REPORTA EL INDICADOR:

E	F	M	A	M	J	J	A	S	O	N	D
X			X				X				X


GLOSARIO DE TÉRMINOS





NOTAS TÉCNICAS Y OBSERVACIONES

RESPONSABLE DEL INDICADOR	
ELABORO	TITULAR
<i>[Signature]</i>	<i>[Signature]</i>
PROF. GONZALO HIGUERA BOJORQUEZ SINDICO PROCURADOR	PROF. GONZALO HIGUERA BOJORQUEZ SINDICO PROCURADOR



SINDICATURA MUNICIPAL





NOMBRE DEL INDICADOR: EFICIENCIA EN LA DICTAMINACION DE ACTAS	TIPO Y NUMERO DE INDICADOR	EFICIENCIA: SIN005
---	-----------------------------------	--------------------

1. FUNDAMENTO EN PLAN MUNICIPAL DE DESARROLLO

EJE/ ESTRATEGIA / LINEA DE ACCION	5.3.2
--	-------

2. FUNDAMENTO EN EL PROGRAMA OPERATIVO ANUAL

PROGRAMA	PROGRAMA PARA EL EJERCICIO DE LA FUNCIÓN DE LA CONTRALORÍA INTERNA, LAS RESPONSABILIDADES RESULTANTES Y LA PROCURACIÓN DE LA DEFENSA DE LOS INTERESES DEL AYUNTAMIENTO, CON APEGO A LOS PRINCIPIOS DE TRANSPARENCIA, HONRADEZ Y ESTRICTO APEGO A LA NORMATIVIDAD APLICABLE.
SUBPROGRAMA	

3. ¿QUE MIDE EL INDICADOR?

LA EFICIENCIA DEL AREA DE EVALUACION E INVESTIGACION EN BASE A LAS INVESTIGACIONES POR QUEJAS REALIZADAS POR PARTE DE LOS CIUDADANOS

4. INTERPRETACIÓN O LECTURA:

SI EL RESULTADO DEL INDICADOR AUMENTA:	EL DEPARTAMENTO ES MÁS EFICIENTE Y ESTA CUMPLIENDO EN REALCION A LAS QUEJAS POR PARTE DE LA CIUDADANIA
SI EL RESULTADO DEL INDICADOR DISMINUYE:	EL DEPARTAMENTO ES MENOS EFICIENTE EN RELACION A LAS QUEJAS POR PARTE DE LA CIUDADANIA

5. DEFINICIÓN DEL RESULTADO Y VARIABLES DE LA FÓRMULA:

CLAVE VARIABLE	DESCRIPCIÓN	UNIDAD DE MEDIDA
QRC	QUEJAS RECIBIDAS POR LA CIUDADANIA	REPORTE
IR	INVESTIGACIONES REALIZADAS	ACTAS





6. FUENTE DE DATOS DE LAS VARIABLES:

CLAVE VARIABLE	FUENTE DE DATOS		
	NOMBRE DEL REGISTRO, REPORTE O DOCUMENTO DONDE SE OBTIENE LA INFORMACIÓN DE LA VARIABLE	SISTEMA INFORMATICO QUE GENERA EL REGISTRO, REPORTE O DOCUMENTO DE DONDE SE OBTIENE LA INFORMACIÓN DE LA VARIABLE	AREA ENCARGADA DE GENERAR O CONCENTRAR LA INFORMACIÓN EN LA DEPENDENCIA PARA ALIMENTAR LA VARIABLE
QRC	REPORTE	AVANCE TRIMESTRAL DEL PROGRAMA OPERATIVO ANUAL.	EVIN Departamento de Evaluación Gubernamental e Investigación
IR	REPORTE	PROGRAMA OPERATIVO ANUAL.	EVIN Departamento de Evaluación Gubernamental e Investigación

7. MÉTODO DE CÁLCULO DEL RESULTADO:

$$\text{SEGEVAL-001} = \frac{6}{5} \times 100$$

8. LINEA BASE

VALOR:	100%
PERIODO O FECHA:	ENERO A DICIEMBRE 2019

9. META DEL INDICADOR

ANUAL: (X)

TRIENIO:

10. SEMAFORIZACIÓN DEL RESULTADO: POR DETERMINAR EN VIRTUD DE NO EXISTIR REGISTROS ANTERIORES EN EL DEPARTAMENTO

ROJO	AMARILLO	VERDE
FC igual o menor a 40%	FC mayor a 40% y menor a 80%	FC mayor a 80%

11. PERIODICIDAD O FRECUENCIA DE MEDICIÓN:

MENSUAL	TRIMESTRAL	SEMETRAL	ANUAL	BIANUAL	TRIANUAL
	X				

12. MES DEL AÑO EN QUE SE REPORTA EL INDICADOR:

E	F	M	A	M	J	J	A	S	O	N	D
X			X				X				X



GLOSARIO DE TÉRMINOS





NOTAS TÉCNICAS Y OBSERVACIONES

Empty box for technical notes and observations.

RESPONSABLE DEL INDICADOR	
ELABORÓ	TITULAR
 PROF. GONZALO FIGUERA BOJORQUEZ SINDICO PROCURADOR	 PROF. GONZALO FIGUERA BOJORQUEZ SINDICO PROCURADOR



SINDICATURA MUNICIPAL





NOMBRE DEL INDICADOR:

Revisión periódica de corralones y centros de trasferencia.

**TIPO Y
NUMERO DE
INDICADOR**

CALIDAD : SIN006

1. FUNDAMENTO EN PLAN MUNICIPAL DE DESARROLLO

EJE/ ESTRATEGIA / LINEA DE ACCION

APROBACION DEL PMD.

5.3.9

2. FUNDAMENTO EN EL PROGRAMA OPERATIVO ANUAL

PROGRAMA

PROGRAMA PARA EL EJERCICIO DE LA FUNCIÓN DE LA CONTRALORÍA INTERNA, LAS RESPONSABILIDADES RESULTANTES Y LA PROCURACIÓN DE LA DEFENSA DE LOS INTERESES DEL AYUNTAMIENTO, CON APEGO A LOS PRINCIPIOS DE TRANSPARENCIA, HONRADEZ Y ESTRICTO APEGO A LA NORMATIVIDAD APLICABLE.

SUBPROGRAMA

3. ¿QUE MIDE EL INDICADOR?

El promedio mensual de irregularidades detectadas sobre visitas de supervisión a los corralones concesionados.

4. INTERPRETACIÓN O LECTURA:

SI EL RESULTADO DEL INDICADOR AUMENTA:

Menor efectividad del servicio prestado.

SI EL RESULTADO DEL INDICADOR DISMINUYE:


Mayor efectividad del servicio prestado.


5. DEFINICIÓN DEL RESULTADO Y VARIABLES DE LA FÓRMULA:

CLAVE VARIABLE	DESCRIPCIÓN	UNIDAD DE MEDIDA
BSM	Inventario elaborado por el departamento de supervisión del servicio público de arrastre y almacenamiento de vehículos.	Formato
BC	Inventario de la concesionaria.	Formato

6. FUENTE DE DATOS DE LAS VARIABLES:

CLAVE VARIABLE	FUENTE DE DATOS		
	NOMBRE DEL REGISTRO, REPORTE O DOCUMENTO DONDE SE OBTIENE LA INFORMACIÓN DE LA VARIABLE	SISTEMA INFORMÁTICO QUE GENERA EL REGISTRO, REPORTE O DOCUMENTO DE DONDE SE OBTIENE LA INFORMACIÓN DE LA VARIABLE	AREA ENCARGADA DE GENERAR O CONCENTRAR LA INFORMACIÓN EN LA DEPENDENCIA PARA ALIMENTAR LA VARIABLE
BSM	Formato	Avance trimestral del Programa Operativo Anual.	Depto. Arrastre Vehicular.
BC	Formato	Programa Operativo Anual	Depto. Arrastre vehicular.





**Sindicatura Municipal
Dpto. de Contraloría Interna
Ficha de Indicador
Programación y Presupuestación 2019.**



SINDICATURA
MUNICIPIO DE TECATE

000107

7. MÉTODO DE CÁLCULO DEL RESULTADO:	$FC = (BSM / BC) (100)$ $FC = 493 / 493 = 100\%$										
8. LINEA BASE											
VALOR:	100%										
PERIODO O FECHA:	Julio-Septiembre de 2019.										
9. META DEL INDICADOR	ANUAL: TRIENIO: X										
10. SEMAFORIZACIÓN DEL RESULTADO:											
ROJO	AMARILLO	VERDE									
FC igual o menor a 55%	FC mayor a 55% y menor a 79%	FC mayor a 80%									
11. PERIODICIDAD O FRECUENCIA DE MEDICIÓN:											
MENSUAL	TRIMESTRAL	SEMESTRAL	ANUAL	BIANUAL	TRIANUAL						
	X										
12. MES DEL AÑO EN QUE SE REPORTA EL INDICADOR:											
E	F	M	A	M	J	J	A	S	O	N	D
			X			X			X		
GLOSARIO DE TÉRMINOS											
Línea Base: Cero Línea del P.M.D. Dependencia Municipal: Sindicatura Municipal Área: Departamento Supervisión del Servicio Público de Arrastre y Almacenamiento de Vehículos											
NOTAS TÉCNICAS Y OBSERVACIONES											

RESPONSABLE DEL INDICADOR	
ELABORO	TITULAR
 PROF. GONZALO HIGUERA BOJÓRQUEZ SINDICO PROCURADOR	 PROF. GONZALO HIGUERA BOJÓRQUEZ SINDICO PROCURADOR

SINDICATURA MUNICIPAL





NOMBRE DEL INDICADOR: Respuesta a solicitudes de acceso a la información	TIPO Y NUMERO DE INDICADOR	INSTITUCIONAL: SIN007
--	----------------------------	-----------------------

1. FUNDAMENTO EN PLAN MUNICIPAL DE DESARROLLO

EJE/ ESTRATEGIA / OBJETIVO	5.1.4
----------------------------	-------

2. FUNDAMENTO EN EL PROGRAMA OPERATIVO ANUAL

PROGRAMA	PROGRAMA PARA EL EJERCICIO DE LA FUNCIÓN DE LA CONTRALORÍA INTERNA, LAS RESPONSABILIDADES RESULTANTES Y LA PROCURACIÓN DE LA DEFENSA DE LOS INTERESES DEL AYUNTAMIENTO, CON APEGO A LOS PRINCIPIOS DE TRANSPARENCIA, HONRADEZ Y ESTRICTO APEGO A LA NORMATIVIDAD APLICABLE.
SUBPROGRAMA	

3. ¿QUE MIDE EL INDICADOR?

La Eficiencia de la UMAI en base al tiempo de respuesta a las solicitudes de acceso a la información realizadas por el ciudadano.

4. INTERPRETACIÓN O LECTURA:

SI EL RESULTADO DEL INDICADOR DISMINUYE:	La Unidad Municipal de Acceso a la Información es menos eficiente y no estará cumpliendo óptimamente con su función de transparentar y rendir cuentas a la sociedad
SI EL RESULTADO DEL INDICADOR AUMENTA:	La Unidad Municipal de Acceso a la Información es más eficiente y estará cumpliendo óptimamente con su función de transparentar y rendir cuentas a la sociedad.

5. DEFINICIÓN DEL RESULTADO Y VARIABLES DE LA FÓRMULA:

CLAVE VARIABLE	DESCRIPCIÓN	UNIDAD DE MEDIDA
SRUMAI	Número de solicitudes respondidas en relación a las solicitudes recibidas.	Solicitudes respondidas por la UMAI
SRPNT	Número de solicitudes de acceso a la información recibidas.	Solicitudes recibidas en la PNT

6. FUENTE DE DATOS DE LAS VARIABLES:

CLAVE VARIABLE	FUENTE DE DATOS		
	NOMBRE DEL REGISTRO, REPORTE O DOCUMENTO DONDE SE OBTIENE LA INFORMACIÓN DE LA VARIABLE	SISTEMA INFORMÁTICO QUE GENERA EL REGISTRO, REPORTE O DOCUMENTO DE DONDE SE OBTIENE LA INFORMACIÓN DE LA VARIABLE	AREA ENCARGADA DE GENERAR O CONCENTRAR LA INFORMACIÓN EN LA DEPENDENCIA PARA ALIMENTAR LA VARIABLE
SRUMAI	Relación de solicitudes respondidas.	Portal de Transparencia	Unidad Municipal de Acceso a la Información
SRPNT	Relación de solicitudes PNT	Plataforma Nacional de Transparencia	Unidad Municipal de Acceso a la Información



7. MÉTODO DE CÁLCULO DEL RESULTADO:	(57/ 62)100= 92%										
8. LINEA BASE											
VALOR:	100%										
PERIODO O FECHA:	Enero a Diciembre del 2019										
9. META DEL INDICADOR	80% TRIMESTRAL										
10. SEMAFORIZACIÓN DEL RESULTADO:											
ROJO	AMARILLO	VERDE									
FC igual o menor a 60%	FC mayor a 60% y menor a 80%	FC mayor a 80%									
11. PERIODICIDAD O FRECUENCIA DE MEDICIÓN:											
MENSUAL	TRIMESTRAL	semanal	ANUAL	BIANUAL	TRIANUAL						
	X										
12. MES DEL AÑO EN QUE SE REPORTA EL INDICADOR:											
E	F	M	A	M	J	J	A	S	O	N	D
X			X			X			X		
GLOSARIO DE TÉRMINOS											
PNT: PLATAFORMA NACIONAL DE TRANSPARENCIA											
UMAI: UNIDAD MUNICIPAL DE ACCESO A LA INFORMACIÓN											
NOTAS TÉCNICAS Y OBSERVACIONES											

ELABORÓ	AUTORIZO
 PROF. GONZALO FIGUERA BOJORQUEZ SINDICO PROCURADOR	 PROF. GONZALO FIGUERA BOJORQUEZ SINDICO PROCURADOR

SINDICATURA MUNICIPAL





NOMBRE DEL INDICADOR: Fiscalización a las Entidades Paramunicipales.		TIPO Y NUMERO DE INDICADOR	EFICIENCIA: SIN008
1. FUNDAMENTO EN PLAN MUNICIPAL DE DESARROLLO			
EJE/ ESTRATEGIA / LÍNEA DE ACCIÓN		5.3.9	
2. FUNDAMENTO EN EL PROGRAMA OPERATIVO ANUAL			
PROGRAMA	PROGRAMA PARA EL EJERCICIO DE LA FUNCIÓN DE LA CONTRALORÍA INTERNA, LAS RESPONSABILIDADES RESULTANTES Y LA PROCURACIÓN DE LA DEFENSA DE LOS INTERESES DEL AYUNTAMIENTO, CON APEGO A LOS PRINCIPIOS DE TRANSPARENCIA, HONRADEZ Y ESTRICTO APEGO A LA NORMATIVIDAD APLICABLE.		
SUBPROGRAMA			
3. ¿QUE MIDE EL INDICADOR?			
La eficiencia del departamento de comisarios en el cumplimiento de responsabilidades en la vigilancia y fiscalización del gasto público ejercicio por la Entidades Paramunicipales.			
4. INTERPRETACIÓN O LECTURA:			
SI EL RESULTADO DEL INDICADOR AUMENTA:	El Departamento es más eficiente en la fiscalización y control de las Entidades Paramunicipales de la Administración Pública.		
SI EL RESULTADO DEL INDICADOR DISMINUYE:	El Departamento es menos eficiente en la fiscalización y control de las Entidades Paramunicipales de la Administración Pública.		
5. DEFINICIÓN DEL RESULTADO Y VARIABLES DE LA FÓRMULA:			
CLAVE VARIABLE	DESCRIPCIÓN	UNIDAD DE MEDIDA	
DEDC	DICTAMENES EMITIDOS POR EL DEPARTAMENTO DE COMISARIOS	DICTAMEN	
APSPOA	AUDITORIAS PROYECTADAS SEGÚN EL PROGRAMA ANUAL DE AUDITORIA	AUDITORIAS	





6. FUENTE DE DATOS DE LAS VARIABLES:

CLAVE VARIABLE	FUENTE DE DATOS		
	NOMBRE DEL REGISTRO, REPORTE O DOCUMENTO DONDE SE OBTIENE LA INFORMACIÓN DE LA VARIABLE	FUENTE QUE GENERA EL REGISTRO, REPORTE O DOCUMENTO DE DONDE SE OBTIENE LA INFORMACIÓN DE LA VARIABLE	ÁREA ENCARGADA DE GENERAR O CONCENTRAR LA INFORMACIÓN EN LA DEPENDENCIA PARA ALIMENTAR LA VARIABLE
DEDC	DICTAMEN	AVANCE TRIMESTRAL DEL PROGRAMA OPERATIVO ANUAL	DEPARTAMENTO DE COMISARIOS DE LA SINDICATURA MUNICIPAL
APSPOA	AUDITORIAS	PROGRAMA ANUAL DE AUDITORIA	DEPARTAMENTO DE COMISARIOS DE LA SINDICATURA MUNICIPAL

7. MÉTODO DE CÁLCULO DEL RESULTADO:

$$FC = (3/3)(100)$$

8. LÍNEA BASE

VALOR:	Porcentaje del 100%
PERIODO O FECHA:	Enero a diciembre del 2019.

9. META DEL INDICADOR

TRIMESTRE: X

ANUAL:

10. SEMAFORIZACIÓN DEL RESULTADO:

ROJO	AMARILLO	VERDE
FC IGUAL O MENOR A 40%	FC MAYOR A 40% Y MENOR A 80%	FC MAYOR A 80%

11. PERIODICIDAD O FRECUENCIA DE MEDICIÓN:


MENSUAL	TRIMESTRAL	SEMESTRAL	ANUAL	BIANUAL	TRIANUAL
	X				

12. MES DEL AÑO EN QUE SE REPORTA EL INDICADOR:

E	F	M	A	M	J	J	A	S	O	N	D
		X				X			X		

GLOSARIO DE TÉRMINOS

NOTAS TÉCNICAS Y OBSERVACIONES






Sindicatura Municipal
 Dpto. de Comisarios
 Ficha de Indicador
 Programación y Presupuestación 2019.

000112



--

RESPONSABLE DEL INDICADOR	
ELABORO	TITULAR
 PROF. GONZALO HIGUERA BOJORQUEZ SINDICO PROCURADOR	 PROF. GONZALO HIGUERA BOJORQUEZ SINDICO PROCURADOR



SINDICATURA MUNICIPAL






FICHA DE INDICADOR

2019

NOMBRE DEL INDICADOR: LICENCIA DE CONSTRUCCION MENOR		TIPO DE INDICADOR	DAU-003 EFICIENCIA
1. FUNDAMENTO EN PLAN MUNICIPAL DE DESARROLLO			
EJE / ESTRATEGIA / OBJETIVO		4/4.1.6/4.1	
2. FUNDAMENTO EN EL PROGRAMA OPERATIVO ANUAL			
PROGRAMA	PARA LA ELABORACIÓN, APROBACIÓN, EJECUCIÓN, EVALUACIÓN Y CONTROL DE PLANES, PROGRAMAS Y ACCIONES, TENDIENTES A REGULAR EL CATASTRO INMOBILIARIO Y EL ORDENAMIENTO URBANO DEL MUNICIPIO		
SUBPROGRAMA	PARA REGULAR, LOS USOS DE SUELO, ACCIONES DE URBANIZACIÓN, LAS LICENCIAS DE CONSTRUCCIÓN, REPARACIÓN, MODIFICACIÓN, AMPLIACIÓN, INSTALACIÓN O DEMOLICIÓN DE EDIFICACIONES EN PREDIOS Y TERRENOS PÚBLICOS, PRIVADOS, COMUNALES O EJIDALES, QUE SE REALICEN EN EL MUNICIPIO		
3. ¿QUE MIDE EL INDICADOR?			
TRAMITE TERMINADO			
4. INTERPRETACIÓN O LECTURA:			
SI EL RESULTADO DEL INDICADOR AUMENTA:	CUANDO LOS TRAMITES SE REALIZAN EN UN PERIODO MAYOR AL ESTABLECIDO, POR FALTA DE ALGUN DOCUMENTO POR PARTE DEL USUARIO, O FALTA DE RECURSO MATERIAL.		
SI EL RESULTADO DEL INDICADOR DISMINUYE:	SI LOS TRAMITES SE REALIZAN EN UN PERIODO MENOR AL ESTABLECIDO, DOCUMENTACION COMPLETA PARA LA ELABORACION DEL TRAMITE, RECURSOS MATERIALES DISPONIBLES.		
5. DEFINICIÓN DEL RESULTADO Y VARIABLES DE LA FÓRMULA:			
CLAVE VARIABLE	DESCRIPCIÓN	UNIDAD DE MEDIDA	
DR	DIAS REALES	SOLICITUD / LICENCIA	
TT	TRAMITES TERMINADOS	LICENCIA	
PD	PROMEDIO DE DIAS		





6. FUENTE DE DATOS DE LAS VARIABLES:

CLAVE VARIABLE	FUENTE DE DATOS		
	NOMBRE DEL REGISTRO, REPORTE O DOCUMENTO DONDE SE OBTIENE LA INFORMACION DE LA VARIABLE	SISTEMA INFORMATICO QUE GENERA EL REGISTRO, REPORTE O DOCUMENTO DE DONDE SE OBTIENE LA INFORMACION DE LA VARIABLE	AREA ENCARGADA DE GENERAR O CONCENTRAR LA INFORMACION EN LA DEPENDENCIA PARA ALIMENTAR LA VARIABLE
DR	SOLICITUD / LICENCIA	POA	DEPARTAMENTO DE PLANEACION Y CONTROL URBANO
TT	LICENCIA	POA	DEPARTAMENTO DE PLANEACION Y CONTROL URBANO
PD			

7. MÉTODO DE CÁLCULO DEL RESULTADO:

PD=DR/TT

8. LINEA BASE

VALOR:	5 DIAS HABILES
PERIODO O FECHA:	TRIMESTRAL

9. META DEL INDICADOR

TRIMESTRAL: x

ANUAL:

10. SEMAFORIZACIÓN DEL RESULTADO:

ROJO	AMARILLO	VERDE
DR MAYOR O IGUAL A 6 DIAS	DR IGUAL A 5 DIAS	DR MENOR O IGUAL A 4 DIAS

11. PERIODICIDAD O FRECUENCIA DE MEDICIÓN:

MENSUAL	TRIMESTRAL	SEMESTRAL	ANUAL	BIANUAL	TRIANUAL
	X				

12. MES DEL AÑO EN QUE SE REPORTA EL INDICADOR:

E	F	M	A	M	J	J	A	S	O	N	D
		X			X			X			X

GLOSARIO DE TÉRMINOS





DR= DIAS REALES (BASADOS EN LA FECHA DE RECIBIDO EN LA SOLICITU PARA LICENCIA DE OBRA MENOR).
TT: TRAMITE TERMINADO (CONSISTE EN LA SOLICITU PARA LICENCIA DE OBRA MENOR, RECIBO DE PAGO Y LICENCIA PARA CONSTRUCCION MENOR ENTRE OTROS. SE TOMA COMO BASE LA FECHA DE DESPACHADO)
PD=PROMEDIO DE DIAS (SON LOS DIAS DE ELABORACION DEL TRAMITE).

NOTAS TÉCNICAS Y OBSERVACIONES

AUTORIZO
DIRECTOR DE LA DEPENDENCIA

ARQ. HUGO ESTEBAN BRISEÑO ALCANTAR
FIRMA

REALIZO RESPONSABLE DEL INDICADOR
JEFE DEL DEPARTAMENTO DE PLANEACION Y CONTROL URBANO

AR. ISAAC MIRANDA LOPEZ
FIRMA

CAPTUREO

CP. RUBEN ARCE PINEDA
FIRMA





FICHA DE INDICADOR 2019

NOMBRE DEL INDICADOR: SEGUIMIENTO A LOS DISTINTOS PROCESOS DE LOS DEPARTAMENTOS DE LA DIRECCION	TIPO DE INDICADOR	DAU-001 ADMINISTRATIVO

1. FUNDAMENTO EN PLAN MUNICIPAL DE DESARROLLO

EJE / ESTRATEGIA / OBJETIVO	4/4.1.4/4.1
------------------------------------	--------------------

2. FUNDAMENTO EN EL PROGRAMA OPERATIVO ANUAL

PROGRAMA	PARA LA ELABORACIÓN, APROBACIÓN, EJECUCIÓN, EVALUACIÓN Y CONTROL DE PLANES, PROGRAMAS Y ACCIONES, TENDIENTES A REGULAR EL CATASTRO INMOBILIARIO Y EL ORDENAMIENTO URBANO DEL MUNICIPIO
SUBPROGRAMA	ELABORACIÓN, APROBACIÓN, EJECUCIÓN, EVALUACIÓN Y CONTROL DE PLANES, PROGRAMAS Y ACCIONES, TENDIENTES A REGULAR EL CATASTRO INMOBILIARIO Y EL ORDENAMIENTO URBANO DEL MUNICIPIO

3. ¿QUE MIDE EL INDICADOR?
ELCIEN POR CIENTO DE TRAMITES TERMINADOS

4. INTERPRETACIÓN O LECTURA:

SI EL RESULTADO DEL INDICADOR AUMENTA:	LOS DEPARTAMENTOS SE ENCUENTRAN TRABAJANDO ADECUADAMENTE CON LOS RECURSOS MATERIALES NECESARIOS Y EN OPTIMAS CONDICIONES.
SI EL RESULTADO DEL INDICADOR DISMINUYE:	POR FALTA DE ALGUN DOCUMENTO POR PARTE DELCIUDADANO POR EL CUAL EL TRAMITE NO PUEDA SER ELABORADO, FALTA DE RECURSO MATERIAL.

5. DEFINICIÓN DEL RESULTADO Y VARIABLES DE LA FÓRMULA:

CLAVE VARIABLE	DESCRIPCIÓN	UNIDAD DE MEDIDA
TSD	TRAMITES SOLISITADOS A LOS DIFERENTES DEPARTAMENTOS	DOCUMENTO
TTD	TRAMITES TERMINADOS POR LOS DEPARTAMENTOS	DOCUMENTO





TECATÉ

BIENESTAR PARA TODOS

DAU

SECRETARÍA DE ADMINISTRACIÓN Y FINANZAS



6. FUENTE DE DATOS DE LAS VARIABLES:

CLAVE VARIABLE	FUENTE DE DATOS		
	NOMBRE DEL REGISTRO, REPORTE O DOCUMENTO DONDE SE OBTIENE LA INFORMACION DE LA VARIABLE	SISTEMA INFORMATICO QUE GENERA EL REGISTRO, REPORTE O DOCUMENTO DE DONDE SE OBTIENE LA INFORMACION DE LA VARIABLE	AREA ENCARGADA DE GENERAR O CONCENTRAR LA INFORMACION EN LA DEPENDENCIA PARA ALIMENTAR LA VARIABLE
TSD	DOCUMENTO	POA	LOS DEPARTAMENTOS
TTD	DOCUMENTO	POA	LOS DEPARTAMENTOS

7. MÉTODO DE CÁLCULO DEL RESULTADO:

$$TTD = TDS / TTD * 100$$

8. LINEA BASE

VALOR:	77%
PERIODO O FECHA:	TRIMESTRAL

9. META DEL INDICADOR

TRIMESTRAL: X

ANUAL:

10. SEMAFORIZACIÓN DEL RESULTADO:

ROJO	AMARILLO	VERDE
AR MENOR A 49 %	AR IGUAL A 50 % Y MENOR A 95 %	AR MAYOR O IGUAL A 96 %

11. PERIODICIDAD O FRECUENCIA DE MEDICIÓN:

MENSUAL	TRIMESTRAL	SEMESTRAL	ANUAL	BIANUAL	TRIANUAL
	X				

12. MES DEL AÑO EN QUE SE REPORTA EL INDICADOR:

E	F	M	A	M	J	J	A	S	O	N	D
		X			X			X			X

GLOSARIO DE TÉRMINOS

TSD: TRAMITES SOLICITADOS A LOS DIFERENTES DEPARTAMENTOS

TTD: TRAMITES TERMINADOS POR LOS DEPARTAMENTOS






TECATE

BIENESTAR PARA TODOS


DAU
DIRECCIÓN DE ADMINISTRACIÓN Y FINANZAS
XXII AYUNTAMIENTO



NOTAS TÉCNICAS Y OBSERVACIONES

AUTORIZO DIRECTOR DE LA DEPENDENCIA 
ARQ. HUGO ESTEBAN BRISEÑO ALCANTAR FIRMA

REALIZO RESPONSABLE DEL INDICADOR DIRECTOR DE LA DEPENDENCIA
C.P. RAUL G. REBELIN IBARRA FIRMA

CAPTUREO 
CP. RUBEN ARCE PINEDA FIRMA





TECATE

BIENESTAR PARA TODOS

000119



FICHA DE INDICADOR

2019

NOMBRE DEL INDICADOR: FUNCIONES Y/O SUBDIVISIONES	TIPO DE INDICADOR	DAU-002 ADMINISTRATIVO

1. FUNDAMENTO EN PLAN MUNICIPAL DE DESARROLLO

EJE / ESTRATEGIA / OBJETIVO	4/4.1.1/4.1
------------------------------------	-------------

2. FUNDAMENTO EN EL PROGRAMA OPERATIVO ANUAL

PROGRAMA	PARA LA ELABORACIÓN, APROBACIÓN, EJECUCIÓN, EVALUACIÓN Y CONTROL DE PLANES, PROGRAMAS Y ACCIONES, TENDIENTES A REGULAR EL CATASTRO INMOBILIARIO Y EL ORDENAMIENTO URBANO DEL MUNICIPIO.
SUBPROGRAMA	PARA LA REALIZACIÓN DE LAS OPERACIONES CATASTRALES DE IDENTIFICACIÓN, LOCALIZACIÓN, DESCRIPCIÓN, DESLINDE, REGISTRO, CARTOGRAFÍA, VALUACIÓN, ACTUALIZACIÓN DE VALORES DE LOS BIENES INMUEBLES URBANOS O RÚSTICOS UBICADOS DENTRO DEL MUNICIPIO

3. ¿QUE MIDE EL INDICADOR?

PROGRAMACION PROYECTADA CONTRA PROGRAMACION REALIZADA

4. INTERPRETACIÓN O LECTURA:

SI EL RESULTADO DEL INDICADOR AUMENTA:	CUANDO EL USUARIO NO PROPORCIONA TODA LA DOCUMENTACION NECESARIA PARA ELABORAR EL TRAMITE, CUANDO NO ESTAN LAS HERRAMIENTAS DE TRABAJO EN BUENAS CONDICIONES.
SI EL RESULTADO DEL INDICADOR DISMINUYE:	CUANDO SE TIENE LA DOCUMENTACION COMPLETA PARA LA REALIZAR EL TRÁMITE, CUANDO SE CUENTA CON LOS RECURSOS MATERIALES DISPONIBLES.

5. DEFINICIÓN DEL RESULTADO Y VARIABLES DE LA FÓRMULA:

CLAVE VARIABLE	DESCRIPCIÓN	UNIDAD DE MEDIDA
PP	POA PROYECTADO	REPORTE
PR	POA REALIZADO	REPORTE

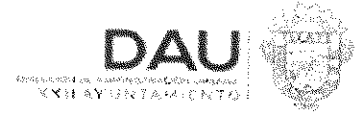




TECATE

BIENESTAR PARA TODOS

000120



6. FUENTE DE DATOS DE LAS VARIABLES:

CLAVE VARIABLE	FUENTE DE DATOS		
	NOMBRE DEL REGISTRO, REPORTE O DOCUMENTO DONDE SE OBTIENE LA INFORMACION DE LA VARIABLE	SISTEMA INFORMATICO QUE GENERA EL REGISTRO, REPORTE O DOCUMENTO DE DONDE SE OBTIENE LA INFORMACION DE LA VARIABLE	AREA ENCARGADA DE GENERAR O CONCENTRAR LA INFORMACION EN LA DEPENDENCIA PARA ALIMENTAR LA VARIABLE
PP	REPORTE TRAMITES DE CARTOGRAFIS	EXCEL	DEPARTAMENTO DE CATASTRO
PR	REPORTE TRAMITES DE CARTOGRAFIA	EXCEL	DEPARTAMENTO DE CATASTRO

7. MÉTODO DE CÁLCULO DEL RESULTADO:

$PP=PR/PP*100$

8. LINEA BASE

VALOR:	100%
PERIODO O FECHA:	TRIMESTRAL

9. META DEL INDICADOR

TRIMESTRAL: X

ANUAL:

10. SEMAFORIZACIÓN DEL RESULTADO:

ROJO	AMARILLO	VERDE
0 A 49 %	50 A 80 %	80 AL 100 %

11. PERIODICIDAD O FRECUENCIA DE MEDICIÓN:

MENSUAL	TRIMESTRAL	SEMESTRAL	ANUAL	BIANUAL	TRIANUAL
	X				

12. MES DEL AÑO EN QUE SE REPORTA EL INDICADOR:

E	F	M	A	M	J	J	A	S	O	N	D
		X			X			X			X

GLOSARIO DE TÉRMINOS





... TECATE ...

GOBIERNO
ESTADAL
BIENESTAR PARA TODOS

000121



PP=POA PROYECTADO

PR=POA REALIZADO

NOTAS TÉCNICAS Y OBSERVACIONES

PP=PR/PP*100

AUTORIZO

DIRECTOR DE LA DEPENDENCIA

[Signature]

ARQ. HUGO ESTEBAN BRISEÑO ALCANTAR

FIRMA

REALIZO RESPONSABLE DEL INDICADOR

JEFE DEL DEPARTAMENTO DE CATASTRO

ING. ARTURO DE ALBA TOPETE

FIRMA

CAPTURO

[Signature]

CP. RUBEN ARCE PINEDA

FIRMA





FICHA DE INDICADOR 2019

NOMBRE DEL INDICADOR: Actualizar y elaborar planes y programas de desarrollo urbano necesarios que contengan las bases para un crecimiento ordenado y cumplan con los requisitos y características suficientes para la seguridad de la inversión pública.	TIPO Y NUMERO DE INDICADOR <div style="border: 1px solid black; padding: 5px; width: fit-content; margin-left: auto; margin-right: auto;"> DAU-004 LADMINISTRATIVO </div>
--	---

1. FUNDAMENTO EN PLAN MUNICIPAL DE DESARROLLO

EJE/ ESTRATEGIA OBJETIVO	5.1.2
---------------------------------	-------

2. FUNDAMENTO EN EL PROGRAMA OPERATIVO ANUAL

PROGRAMA	PARA LA ELABORACIÓN, APROBACIÓN, EJECUCIÓN, EVALUACIÓN Y CONTROL DE PLANES, PROGRAMAS Y ACCIONES, TENDIENTES A REGULAR EL CATASTRO INMOBILIARIO Y EL ORDENAMIENTO URBANO DEL MUNICIPIO.
SUBPROGRAMA	PARA EL ESTUDIO Y GENERACIÓN DE INFORMACIÓN TÉCNICA DE LA INFRAESTRUCTURA URBANA Y EDIFICACIONES DE LA COMUNIDAD PARA SOLUCIONAR PROBLEMAS DEL ORDEN URBANO.

3. ¿QUE MIDE EL INDICADOR?

PROYECTO REALIZADO

4. INTERPRETACIÓN O LECTURA:

SI EL RESULTADO DEL INDICADOR AUMENTA:	DEBIDO A QUE SE OBTUVIERON MAS PETICIONES A LAS PLANEADAS, POR LO GENERAL SON POR PARTE DE LA ADMINISTRACION PUBLICA.
SI EL RESULTADO DEL INDICADOR DISMINUYE:	DEBIDO A QUE NO SE OBTUVO EL RECURSO ESPERADO PARA LLEVAR A CABO LOS PROYECTOS SOLICITADOS.

5. DEFINICIÓN DEL RESULTADO Y VARIABLES DE LA FÓRMULA:

CLAVE VARIABLE	DESCRIPCIÓN	UNIDAD DE MEDIDA
PDP	PETICIONES DE PROYECTOS	PETICIONES
PT	PROYECTO TERMINADO	PROYECTO





6. FUENTE DE DATOS DE LAS VARIABLES:

CLAVE VARIABLE	FUENTE DE DATOS		
	QUIEN SOLICITA LOS PROYECTOS	DOCUMENTO DE DONDE SE OBTIENE LA INFORMACION DE LA VARIABLE	AREA ENCARGADA DE GENERAR LOS PROYECTOS
PDP	ADMINISTRACIONES PÚBLICAS.	POA	DEPARTAMENTO DE PROYECTOS Y LICITACIONES
PT		POA	DEPARTAMENTO DE PROYECTOS Y LICITACIONES

7. MÉTODO DE CÁLCULO DEL RESULTADO:

PT=PDP/PTx100

8. LINEA BASE

VALOR:	50%
PERIODO O FECHA:	TRIMESTRE

9. META DEL INDICADOR

ANUAL: 80%

TRIENIO

10. SEMAFORIZACIÓN DEL RESULTADO:

ROJO	AMARILLO	VERDE
PT MENOR O IGUAL AL 49%	PT MAYOR AL 50% PERO MENOR AL 80%	PT MAYOR O IGUAL AL 80%

11. PERIODICIDAD O FRECUENCIA DE MEDICIÓN:

MENSUAL	TRIMESTRAL	SEMESTRAL	ANUAL	BIANUAL	TRIANUAL
	X				

12. MES DEL AÑO EN QUE SE REPORTA EL INDICADOR:

E	F	M	A	M	J	J	A	S	O	N	D
		X			X			X			X

GLOSARIO DE TÉRMINOS



PROGRAMA OPERATIVO ANUAL 2019
3 er. Trimestre al 30 de Septiembre
Justificación de Actividades Rebasadas o No Alcanzadas

DEPENDENCIA:	DIRECCION DE ADMINISTRACION URBANA	PROGRAMA:	PARA LA ELABORACION, APROBACION, EJECUCION, EVALUACION Y CONTROL DE PLANES, PROGRAMAS Y ACCIONES, TENDIENTES A REGULAR EL CATASTRO INMOBILIARIO Y EL ORDENAMIENTO URBANO DEL MUNICIPIO.
DEPARTAMENTO:	PROYECTO Y LICITACIONES	SUBPROGRAMA:	PARA EL ESTUDIO Y GENERACION DE INFORMACION TECNICA DE LA INFRAESTRUCTURA URBANA Y EDIFICACIONES DE LA COMUNIDAD PARA SOLUCIONAR PROBLEMAS DEL ORDEN URBANO.
OBJETIVO GENERAL	LA ELABORACION DE PROYECTOS Y LICITACIONES DE ESPACIOS AGRADABLES DONDE LOS SERES HUMANOS PÚEDAN LLEVAR A CABO SUS ACTIVIDADES DE ACUERDO A SU FUNCION.		

ACTIVIDAD X (POA)	1. Actualizar y elaborar planes y programas de desarrollo urbano necesarios que contengan las bases para un crecimiento ordenado y cumplan con los requisitos y características suficientes para la seguridad de la inversión pública.
--------------------------	--

JUSTIFICACION	POR EL TERCER TRIMESTRE NO SE PROGRAMO ACTIVIDAD.
----------------------	---


Autortizo



Arq. Hugo Esteban Briseño Alcantar

Elaboro

Lic. Luis Armando Rodríguez Jiménez
 Jefe de Departamento Proyectos
 Licitaciones





PDP: PETICIONES DE PROYECTOS.

PT: PROYECTO TERMINADO

NOTAS TÉCNICAS Y OBSERVACIONES

FORMULA $PT=PDP/PT \times 100$

AUTORIZO
DIRECTOR DE LA DEPENDENCIA

[Handwritten Signature]

ARQ. HUGO ESTEBAN BRISEÑO ALCANTAR

FIRMA

REALIZO RESPONSABLE DEL INDICADOR
JEFE DEL DEPARTAMENTO DE PROYECTOS Y
LICITACIONES

LIC. LUIS ARMANDO RODRIGUEZ JIMENEZ

FIRMA

CAPTURO

[Handwritten Signature]

CP. RUBEN ARCE PINEDA

FIRMA



FICHA DE INDICADOR

2019

NOMBRE DEL INDICADOR: ATENCIÓN Y ASESORIA JURÍDICA		TIPO DE INDICADOR DAU-005 ADMINISTRATIVO
1. FUNDAMENTO EN PLAN MUNICIPAL DE DESARROLLO		
EJE / ESTRATEGIA / OBJETIVO		4/4.1.7/4.1
2. FUNDAMENTO EN EL PROGRAMA OPERATIVO ANUAL		
PROGRAMA	PARA LA ELABORACIÓN, APROBACIÓN, EJECUCIÓN, EVALUACIÓN Y CONTROL DE PLANES, PROGRAMAS Y ACCIONES, TENDIENTES A REGULAR EL CATASTRO INMOBILIARIO Y EL ORDENAMIENTO URBANO DEL MUNICIPIO	
SUBPROGRAMA	PARA MOTIVAR Y FUNDAR TODOS ACTOS DE AUTORIDAD EN RELACIÓN A LOS SERVICIOS QUE OFRECE LA DIRECCIÓN DE ADMINISTRACIÓN URBANA A LA CIUDADANÍA.	
3. ¿QUE MIDE EL INDICADOR? GRADO DE CUMPLIMIENTO DE LO PROGRAMADO CONTRA LO REALIZADO.		
4. INTERPRETACIÓN O LECTURA:		
SI EL RESULTADO DEL INDICADOR AUMENTA:	DEMANDA EN EL SERVICIO DE ATENCIÓN Y ASESORIA JURÍDICA	
SI EL RESULTADO DEL INDICADOR DISMINUYE:	FALTA DE SOLICITUDES DE ATENCIÓN Y ASESORIA JURÍDICA	
5. DEFINICIÓN DEL RESULTADO Y VARIABLES DE LA FÓRMULA:		
CLAVE VARIABLE	DESCRIPCIÓN	UNIDAD DE MEDIDA
PP	POA PROYECTADO	POA
PR	POA REALIZADO	POA



6. FUENTE DE DATOS DE LAS VARIABLES:

CLAVE VARIABLE	FUENTE DE DATOS		
	NOMBRE DEL REGISTRO, REPORTE O DOCUMENTO DONDE SE OBTIENE LA INFORMACION DE LA VARIABLE	SISTEMA INFORMÁTICO QUE GENERA EL REGISTRO, REPORTE O DOCUMENTO DE DONDE SE OBTIENE LA INFORMACION DE LA VARIABLE	AREA ENCARGADA DE GENERAR O CONCENTRAR LA INFORMACION EN LA DEPENDENCIA PARA ALIMENTAR LA VARIABLE
PP	POA PROYECTADO	POA	CONSEJERIA JURIDICA
PR	POA REALIZADO	POA	CONSEJERIA JURIDICA

7. MÉTODO DE CÁLCULO DEL RESULTADO:

$$PP=PR/PP*100$$

8. LINEA BASE

VALOR:	80.00%
PERIODO O FECHA:	TRIMESTRAL

9. META DEL INDICADOR

TRIMESTRAL: X

ANUAL:

10. SEMAFORIZACIÓN DEL RESULTADO:

ROJO	AMARILLO	VERDE
0 A 49 %	50 A 80 %	80 AL 100 %

11. PERIODICIDAD O FRECUENCIA DE MEDICIÓN:

MENSUAL	TRIMESTRAL	SEMESTRAL	ANUAL	BIANUAL	TRIANUAL
	X				

12. MES DEL AÑO EN QUE SE REPORTA EL INDICADOR:

E	F	M	A	M	J	J	A	S	O	N	D
		X			X			X			X

GLOSARIO DE TÉRMINOS





TECATE

BIENESTAR PARA TODOS

DAU

SECRETARÍA DE PLANEACIÓN Y EVALUACIÓN
AYUNTAMIENTO



PP=POA PROYECTADO

PR=POA REALIZADO

NOTAS TÉCNICAS Y OBSERVACIONES

FORMULA

$PP=PR/PP*100$

AUTORIZO

DIRECTOR DE LA DEPENDENCIA

ARQ. HUGO-ESTEBAN BRISEÑO ALCANTAR

FIRMA

REALIZO RESPONSABLE DEL INDICADOR
JEFE DEL DEPARTAMENTO DE CONSEJERIA
JURIDICA

LIC. TERESA NAVARRO NUÑEZ

FIRMA

CAPTURO

CP. RUBEN ARCE PINEDA

FIRMA





Ficha de indicador
Programación presupuestación
2019

NOMBRE DEL INDICADOR: PORCENTAJE DE CURSOS CULTURALES IMPARTIDOS (CCI)		TIPO Y NUMERO DE INDICADOR	DDS02
1. FUNDAMENTO EN PLAN MUNICIPAL DE DESARROLLO		EJE / OBJETIVO/ESTRATEGIA	
		2/2.2/2.2.1,2.2.2	
2. FUNDAMENTO EN EL PROGRAMA OPERATIVO ANUAL			
PROGRAMA	PARA EL ESTABLECIMIENTO E INSTRUMENTACIÓN DE POLÍTICAS, ESTRATEGIAS, PROGRAMAS Y ACCIONES PARA LOGRAR EL MEJORAMIENTO INTEGRAL DE LA COMUNIDAD EN LAS ÁREAS DE SALUD, EDUCACIÓN NO ESCOLARIZADA, CULTURA Y RECREACIÓN.		
SUBPROGRAMA	PROMOVER, FOMENTAR Y DIFUNDIR LAS ACTIVIDADES ARTISTICAS, CULTURALES, RECREATIVAS Y EDUCATIVAS EN EL MUNICIPIO DE TECATE, OFRECIENDO A LA CIUDADANIA UN ESPACIO DIGNO PARA EL ESPARCIMIENTO FAMILIAR PROPICIANDO EL SANO DESARROLLO DE ACTIVIDADES EXTRAMUROS Y DE CONVIVENCIA CON EL MEDIO AMBIENTE NATIVO E INDUCIDO DE LA REGIÓN.		
3. ¿QUE MIDE EL INDICADOR?			
EL NUMERO DE CURSOS IMPARTIDOS POR EL CENTRO CULTURAL DE TECATE EN UN PERIODO DETERMINADO			
4. INTERPRETACIÓN O LECTURA:			
SI EL RESULTADO DEL INDICADOR AUMENTA:	EL DEPARTAMENTO ES EFICIENTE EN LA PROMOCIÓN DE LA PARTICIPACIÓN SOCIAL EN EVENTOS Y TALLERES IMPARTIDOS		
SI EL RESULTADO DEL INDICADOR DISMINUYE:	EL DEPARTAMENTO NO ESTA CUMPLIENDO CON LAS METAS ESTABLECIDAS, TENIENDO UNA PROMOCION Y DIFUSION DE LOS TALLERES DEFICIENTE		
5. DEFINICIÓN DEL RESULTADO Y VARIABLES DE LA FÓRMULA:			
CLAVE VARIABLE	DESCRIPCIÓN	UNIDAD DE MEDIDA	
NCR	NUMERO DE CURSOS REALIZADOS	TALLER	
NCP	NUMERO DE CURSOS PROGRAMADOS	TALLER	
6. FUENTE DE DATOS DE LAS VARIABLES:			
CLAVE VARIABLE	FUENTE DE DATOS		
	NOMBRE DEL REGISTRO, REPORTE O DOCUMENTO DONDE SE OBTIENE LA INFORMACIÓN DE LA VARIABLE	SISTEMA INFORMÁTICO QUE GENERA EL REGISTRO, REPORTE O DOCUMENTO DE DONDE SE OBTIENE LA INFORMACIÓN DE LA VARIABLE	ÁREA ENCARGADA DE GENERAR O CONCENTRAR LA INFORMACIÓN EN LA DEPENDENCIA PARA ALIMENTAR LA VARIABLE
NCR	FICHAS DE INSCRIPCIÓN	POA	CENTRO CULTURAL TECATE
NCP	POA	POA	CENTRO CULTURAL TECATE





TECATE
XXIII AYUNTAMIENTO

Ficha de indicador
Programación presupuestación
2019

7. MÉTODO DE CÁLCULO DEL RESULTADO:	$CCI = \frac{NCR}{NCP} * 100$ $CCI = 50/50 * 100$ $CCI = 100\%$										
8. LÍNEA BASE											
VALOR:	90%										
PERIODO O FECHA:	Enero Diciembre del 2019										
9. META DEL INDICADOR	ANUAL: 90%	TRIENIO:									
10. SEMAFORIZACIÓN DEL RESULTADO:											
ROJO		AMARILLO		VERDE							
CCI menor o igual al 49%		CCI mayor a 50% pero menor a 71%		CCI Mayor o igual a 71%							
11. PERIODICIDAD O FRECUENCIA DE MEDICIÓN:											
MENSUAL	TRIMESTRAL	SEMESTRAL	ANUAL	BIANUAL	TRIANUAL						
	X										
12. MES DEL AÑO EN QUE SE REPORTA EL INDICADOR:											
E	F	M	A	M	J	J	A	S	O	N	D
		X			X			X			X
GLOSARIO DE TÉRMINOS											
CCI CURSOS CULTURALES IMPARTIDOS NCR NÚMEROS DE CURSOS REALIZADOS NCP NUMERO DE CURSOS PROGRAMADOS											
NOTAS TÉCNICAS Y OBSERVACIONES											

ELABORÓ
SUBDIRECTOR OPERATIVO

VERIFICÓ
SUBDIRECTOR ADMINISTRATIVO

AUTORIZÓ
DIRECTOR DE DESARROLLO SOCIAL

C. .

C.

ING. JESÚS ALFONSO ARAMBURO
ZATARAIN



Ficha de indicador
Programación presupuestación
2019



NOMBRE DEL INDICADOR: ADMINISTRACIÓN EFICIENTE (AE)		TIPO Y NUMERO DE INDICADOR	DDS01
1. FUNDAMENTO EN PLAN MUNICIPAL DE DESARROLLO			
EJE/ OBJETIVO/ESTRATEGIA		2/2.5/2.5.1	
2. FUNDAMENTO EN EL PROGRAMA OPERATIVO ANUAL			
PROGRAMA	PARA EL ESTABLECIMIENTO E INSTRUMENTACIÓN DE POLÍTICAS, ESTRATEGIAS, PROGRAMAS Y ACCIONES PARA LOGRAR EL MEJORAMIENTO INTEGRAL DE LA COMUNIDAD EN LAS ÁREAS DE SALUD, EDUCACIÓN NO ESCOLARIZADA, CULTURA Y RECREACIÓN.		
SUBPROGRAMA	REALIZACIÓN DE ACCIONES ADMINISTRATIVAS Y OPERATIVAS TENDIENTES A PROPORCIONAR LOS INSUMOS MATERIALES Y HUMANOS, PARA EL MEJOR DESEMPEÑO Y LLEVAR ACCIONES PARA LA DETECCIÓN DE NECESIDADES COMPETENTES AL DESARROLLO SOCIAL, EN COORDINACIÓN CON OTRAS DEPENDENCIAS PARA EL MEJORAMIENTO INTEGRAL DE LA COMUNIDAD MAS VULNERABLE DEL MUNICIPIO.		
3. ¿QUE MIDE EL INDICADOR?			
CUMPLIMIENTO DE LAS OBLIGACIONES ADMINISTRATIVAS Y DE DIRECCIÓN CON LA FINALIDAD DE DAR SEGUIMIENTO PUNTUAL A LAS ACTIVIDADES, ASÍ COMO A LOS PROGRAMAS DE CARÁCTER SOCIAL QUE SE REALIZAN.			
4. INTERPRETACIÓN O LECTURA:			
SI EL RESULTADO DEL INDICADOR AUMENTA:	SI EL INDICADOR AUMENTA QUIERE DECIR QUE SE ESTA REALIZANDO UNA ADMINISTRACIÓN Y OPERATIVIDAD ADECUADA		
SI EL RESULTADO DEL INDICADOR DISMINUYE:	SI EL INDICADOR DISMINUYE NO SE ESTA LLEVANDO UNA ADMINISTRACIÓN Y OPERATIVIDAD ADECUADA.		
5. DEFINICIÓN DEL RESULTADO Y VARIABLES DE LA FÓRMULA:			
CLAVE VARIABLE	DESCRIPCIÓN	UNIDAD DE MEDIDA	
TRP	TOTAL DE REUNIONES PROGRAMADAS	REUNION	
TRA	TOTAL DE REUNIONES A LAS QUE SE ASISTIÓ	REUNION	
5. FUENTE DE DATOS DE LAS VARIABLES:			
CLAVE VARIABLE	FUENTE DE DATOS		
	NOMBRE DEL REGISTRO, REPORTE O DOCUMENTO DONDE SE OBTIENE LA INFORMACIÓN DE LA VARIABLE	SISTEMA INFORMÁTICO QUE GENERA EL REGISTRO, REPORTE O DOCUMENTO DE DONDE SE OBTIENE LA INFORMACIÓN DE LA VARIABLE	AREA ENCARGADA DE GENERAR O CONCENTRAR LA INFORMACIÓN EN LA DEPENDENCIA PARA ALIMENTAR LA VARIABLE
TRP	POA	POA	SUBDIRECCIÓN ADMINISTRATIVA
TRA	OFICIO	POA	SUBDIRECCIÓN ADMINISTRATIVA





Ficha de indicador Programación presupuestación 2019

7. MÉTODO DE CÁLCULO DEL RESULTADO:	$AE = \frac{TRA}{TRP} * 100$ $AE = \frac{8}{11} * 100$ $AE = 72.72 \%$										
8. LINEA BASE											
VALOR:	80%										
PERIODO O FECHA:	Enero diciembre 2019										
9. META DEL INDICADOR	ANUAL: 80%	TRIENIO:									
10. SEMAFORIZACIÓN DEL RESULTADO:											
ROJO	AMARILLO	VERDE									
AE menor o igual al 40%	AE mayor a 41% pero menor a 71%	AE Mayor o igual a 71%									
11. PERIODICIDAD O FRECUENCIA DE MEDICIÓN:											
MENSUAL	TRIMESTRAL	SEMESTRAL	ANUAL	BIANUAL	TRIANUAL						
	X										
12. MES DEL AÑO EN QUE SE REPORTA EL INDICADOR:											
E	F	M	A	M	J	J	A	S	O	N	D
		X			X			X			X
GLOSARIO DE TÉRMINOS											
AE = ADMINISTRACIÓN EFICIENTE											
TRP = TOTAL DE REUNIONES PROGRAMADAS											
TRA = TOTAL DE REUNIONES A LAS QUE SE ASISTIÓ											
NOTAS TÉCNICAS Y OBSERVACIONES											

ELABORÓ

SUBDIRECTOR ADMINISTRATIVO

VERIFICÓ

SUBDIRECTOR OPERATIVO


AUTORIZÓ

DIRECTOR DE DESARROLLO SOCIAL

C.

C.

ING. JESÚS ALFONSO ARAMBURO ZATÁRAÍN





FICHA TÉCNICA DEL INDICADOR

NOMBRE DEL INDICADOR: Incidencia de la acción municipal en la zona rural.		SENTIDO DEL INDICADOR Ascendente	
1. FUNDAMENTO EN PLAN MUNICIPAL DE DESARROLLO			
EJE/ ESTRATEGIA	4.- 4.1.5, 4.3.3, 4.3.5, 4.4.3 5.- 5.3.1, 5.3.3, 5.3.11, 5.4.1		
2. FUNDAMENTO EN EL PROGRAMA OPERATIVO ANUAL			
PROGRAMA	Programa para la Atención Integral de las Comunidades Rurales del Municipio de Tecate		
SUBPROGRAMA	Acercamiento de los servicios municipales a las comunidades rurales del Municipio de Tecate B.C.		
3. ¿QUÉ MIDE EL INDICADOR? Gestiones exitosas realizadas por el Coordinación de delegaciones ante las dependencias municipales en relación al total anual de gestiones realizadas.			
4. INTERPRETACIÓN O LECTURA:			
SI EL RESULTADO DEL INDICADOR AUMENTA:	Hay mayor respuesta de las Instituciones a las necesidades de lo habitantes de la zona rural y por lo tanto el departamento que ejecuta es eficiente.		
SI EL RESULTADO DEL INDICADOR DISMINUYE:	Disminuye la capacidad de respuesta, si va a la baja, es una muestra de que el departamento que ejecuta tiene áreas de oportunidad que atender.		
5. DEFINICIÓN DEL RESULTADO Y VARIABLES DE LA FÓRMULA:			
NOMBRE DE LA VARIABLE	DESCRIPCIÓN	UNIDAD DE MEDIDA	
Número total de gestiones	Gestión, o inicio de trámite de solicitud de satisfacción de una necesidad hasta su correcta definición positiva o negativa por parte del solicitado representado por el total de ellas realizadas en el ejercicio presupuestal.	Gestiones	
Gestiones con resultado positivo	Gestión, o inicio de trámite de solicitud de satisfacción de una necesidad hasta su correcta definición positiva por parte del solicitado al solicitante representado por el total de ellas logradas en el ejercicio presupuestal.	Gestiones	





FICHA TÉCNICA DEL INDICADOR

NOMBRE DEL INDICADOR: Eficacia en la gestión de los programas productivos.		SENTIDO DEL INDICADOR Ascendente
1. FUNDAMENTO EN PLAN MUNICIPAL DE DESARROLLO		
EJE/ ESTRATEGIA	2.- 2.1.5, 2.5.1, 2.5.2 3.- 3.1.1, 3.1.3, 3.1.6, 3.1.7, 3.2.2, 3.2.3, 3.2.4, 3.2.5, 3.2.6	
2. FUNDAMENTO EN EL PROGRAMA OPERATIVO ANUAL		
PROGRAMA	Programa para la Atención Integral de las Comunidades Rurales del Municipio de Tecate	
SUBPROGRAMA	Promoción del Desarrollo Rural Integral del municipio de Tecate	
3. ¿QUÉ MIDE EL INDICADOR? Monto total de recursos gestionados a favor de los ciudadanos ante las dependencias federales y estatales en los sectores, agropecuarios, comercio y servicios, en el transcurso de un año y su relación con el presupuesto total anual ejercido por la dirección.		
4. INTERPRETACIÓN O LECTURA:		
SI EL RESULTADO DEL INDICADOR AUMENTA:	Los habitantes de la zona rural reciben más y mejores oportunidades de apoyo para programas productivos enriqueciendo el flujo económico de la región.	
SI EL RESULTADO DEL INDICADOR DISMINUYE:	La dependencia no está redituando lo suficiente en comparación con el recurso invertido en ella.	
5. DEFINICIÓN DEL RESULTADO Y VARIABLES DE LA FÓRMULA:		
NOMBRE DE LA VARIABLE	DESCRIPCIÓN	UNIDAD DE MEDIDA
Monto Gestionado	Monto total de los recursos gestionados para proyectos productivos en zonas rurales en el transcurso de un ejercicio presupuestal	Miles de pesos
Total Inv.	Monto total de los recursos aplicados en proyectos productivos en zonas rurales en el transcurso de un ejercicio presupuestal	Miles de pesos





FICHA TÉCNICA DEL INDICADOR

11. FUENTE DE DATOS DE LAS VARIABLES:

CLAVE VARIABLE	FUENTE DE DATOS		
	NOMBRE DEL REGISTRO, REPORTE O DOCUMENTO DONDE SE OBTIENE LA INFORMACIÓN DE LA VARIABLE	SISTEMA INFORMÁTICO QUE GENERA EL REGISTRO, REPORTE O DOCUMENTO DE DONDE SE OBTIENE LA INFORMACIÓN DE LA VARIABLE	AREA ENCARGADA DE GENERAR O CONCENTRAR LA INFORMACIÓN EN LA DEPENDENCIA PARA ALIMENTAR LA VARIABLE
MG2018	Archivos de la Ejecutora		Departamento de Desarrollo Rural
TI2018	Archivos de la Ejecutora		Departamento de Desarrollo Rural

7. MÉTODO DE CÁLCULO DEL RESULTADO:

Monto total de recursos económicos aplicados por la Dependencias federales y Estatales en la zona rural del municipio como resultado de la gestión de la Dependencia ejecutora entre el monto total ejercido para su funcionamiento en un año

8. LÍNEA BASE

VALOR:	5 a 1
PERIODO O FECHA:	2016

9. META DEL INDICADOR

ANUAL: X

SEMESTRAL:

TRIMESTRAL:

10. SEMAFORIZACIÓN DEL RESULTADO:

ROJO	AMARILLO	VERDE
0 % - 40 %	41 % - 70 %	71 % - 100 %

11. PERIODICIDAD O FRECUENCIA DE MEDICIÓN:

MENSUAL	TRIMESTRAL	SEMESTRAL	ANUAL	BIANUAL	TRIANUAL
			X		

12. MES DEL AÑO EN QUE SE REPORTA EL INDICADOR:

E	F	M	A	M	J	J	A	S	O	N	D
											X

GLOSARIO DE TÉRMINOS





FICHA TÉCNICA DEL INDICADOR

AVANCE

RESPONSABLE DEL INDICADOR	
ELABORÓ	DEPENDENCIA
Lic. María Victoria Rocha Garay	Dirección de Desarrollo Rural





FICHA TÉCNICA DEL INDICADOR

6. FUENTE DE DATOS DE LAS VARIABLES:

CLAVE VARIABLE	FUENTE DE DATOS		
	NOMBRE DEL REGISTRO, REPORTE O DOCUMENTO DONDE SE OBTIENE LA INFORMACIÓN DE LA VARIABLE	SISTEMA INFORMÁTICO QUE GENERA EL REGISTRO, REPORTE O DOCUMENTO DE DONDE SE OBTIENE LA INFORMACIÓN DE LA VARIABLE	AREA ENCARGADA DE GENERAR O CONCENTRAR LA INFORMACIÓN EN LA DEPENDENCIA PARA ALIMENTAR LA VARIABLE
TG2018	Archivos de la Ejecutora		Coordinación de Delegaciones
TGP2018	Archivos de la Ejecutora		Coordinación de Delegaciones

7. MÉTODO DE CÁLCULO DEL RESULTADO:

Total de gestiones exitosas realizadas a través de la Dependencia ejecutora por 100 entre el total de gestiones realizadas

8. LÍNEA BASE:

VALOR:	No registrado
PERIODO O FECHA:	

9. META DEL INDICADOR

ANUAL:

SEMESTRAL:

TRIMESTRAL: X

10. SEMAFORIZACIÓN DEL RESULTADO:

ROJO	AMARILLO	VERDE
0 % - 40 %	41 % - 70 %	71 % - 100 %

11. PERIODICIDAD O FRECUENCIA DE MEDICIÓN:

MENSUAL	TRIMESTRAL	SEMESTRAL	ANUAL	BIANUAL	TRIANUAL
			X		

12. MES DEL AÑO EN QUE SE REPORTA EL INDICADOR:

E	F	M	A	M	J	J	A	S	O	N	D
											X

GLOSARIO DE TÉRMINOS





FICHA TÉCNICA DEL INDICADOR

AVANCE

RESPONSABLE DEL INDICADOR	
ELABORÓ	DEPENDENCIA
Lic. María Victoria Rocha Garay	Dirección de Desarrollo Rural



FICHA TÉCNICA DEL INDICADOR

NOMBRE DEL INDICADOR: Participación en las actividades realizadas

TIPO Y NUMERO DE INDICADOR: EFICACIA DPA001

1. FUNDAMENTO EN PLAN MUNICIPAL DE DESARROLLO

4.4.1.

Programas Ambientales

2. FUNDAMENTO EN EL PROGRAMA OPERATIVO ANUAL

PROGRAMA	PARA LA PRESERVACION Y RESTAURACION DEL EQUILIBRIO ECOLOGICO Y PROTECCION AL AMBIENTE
SUBPROGRAMA	

3. ¿QUÉ MIDE EL INDICADOR? Número de personas que asisten a las actividades ambientales.

4. INTERPRETACIÓN O LECTURA:



SI EL RESULTADO DEL INDICADOR AUMENTA:	Mayor el número de participación de los habitantes concientizando en el cuidado del medio ambiente
SI EL RESULTADO DEL INDICADOR DISMINUYE:	Menor el número de participación de los habitantes concientizando en el cuidado del medio ambiente

5. DEFINICIÓN DEL RESULTADO Y VARIABLES DE LA FÓRMULA:

NOMBRE DE LA VARIABLE	DESCRIPCIÓN	UNIDAD DE MEDIDA
TAA	TOTAL, DE ASISTENTES EN LAS ACTIVIDADES AMBIENTALES	Fotografías y/o lista de asistencia
TAATA	TOTAL, DE ASISTENTES EN LAS ACTIVIDADES AMBIENTALES EN EL TRIMESTRE ANTERIOR	Fotografías y/o lista de asistencia

6. FUENTE DE DATOS DE LAS VARIABLES:

CLAVE VARIABLE	FUENTE DE DATOS		
	NOMBRE DEL REGISTRO, REPORTE O DOCUMENTO DONDE SE OBTIENE LA INFORMACIÓN DE LA VARIABLE	SISTEMA INFORMATICO QUE GENERA EL REGISTRO, REPORTE O DOCUMENTO DE DONDE SE OBTIENE LA INFORMACIÓN DE LA VARIABLE	AREA ENCARGADA DE GENERAR O CONCENTRAR LA INFORMACIÓN EN LA DEPENDENCIA PARA ALIMENTAR LA VARIABLE
TAA	LISTA DE ASISTENCIA	LISTA DE ASISTENCIA	ADMINISTRATIVA
TAATA	LISTA DE ASISTENCIA	LISTA DE ASISTENCIA	ADMINISTRATIVA






TECATE
XXI AYUNTAMIENTO

FICHA TÉCNICA DEL INDICADOR



7. MÉTODO DE CÁLCULO DEL RESULTADO:		PAR= (340/340*100) = 100									
8. LÍNEA BASE											
VALOR:		80%									
PERIODO O FECHA:		ENERO-DICIEMBRE									
9. META DEL INDICADOR		ANUAL:	SEMESTRAL:	TRIMESTRAL: X							
10. SEMAFORIZACIÓN DEL RESULTADO:											
ROJO		AMARILLO		VERDE							
0 % - 40 %		41 % - 70 %		71 % - 100 %							
11. PERIODICIDAD O FRECUENCIA DE MEDICIÓN:											
MENSUAL	TRIMESTRAL	SEMESTRAL	ANUAL	BIANUAL	TRIANUAL						
	X										
12. MES DEL AÑO EN QUE SE REPORTA EL INDICADOR:											
E	F	M	A	M	J	J	A	S	O	N	D
		X			X			X			X
GLOSARIO DE TÉRMINOS											
PAR: Participación en las actividades Realizadas											
TAA: Total de asistentes en las Actividades Ambientales											
TAATA: Total de asistentes en las actividades ambientales en el Trimestre Anterior											
AVANCE											

C. GABRIELA VAZQUEZ ORTEGA	
ELABORÓ	DEPENDENCIA
C. HECTOR MAURICIO PEREZ PAZ	DIRECCION DE PROTECCION AL AMBIENTE



FICHA TÉCNICA DEL INDICADOR

NOMBRE DEL INDICADOR: Escuelas y/o Colonias a las que se llevaron programas ambientales

TIPO Y NUMERO DE INDICADOR: EFICACIA DPA002

1.- FUNDAMENTO EN PLAN MUNICIPAL DE DESARROLLO

4.4.1.

Programas Ambientales

2.- FUNDAMENTO EN EL PROGRAMA OPERATIVO ANUAL

PROGRAMA

PARA LA PRESERVACION Y RESTAURACION DEL EQUILIBRIO ECOLOGICO Y PROTECCION AL AMBIENTE

SUBPROGRAMA

3.- ¿QUÉ MIDE EL INDICADOR? Escuelas y/o Colonias a las que se llevaron programas ambientales

4.- INTERPRETACIÓN O LECTURA:

SI EL RESULTADO DEL INDICADOR AUMENTA:

Mayor las escuelas y/o colonias con información y participación sobre el cuidado del medio ambiente

SI EL RESULTADO DEL INDICADOR DISMINUYE:

Menor la cantidad de escuelas con información y participación sobre el cuidado del medio ambiente

5. DEFINICIÓN DEL RESULTADO Y VARIABLES DE LA FÓRMULA:

NOMBRE DE LA VARIABLE	DESCRIPCIÓN	UNIDAD DE MEDIDA
ECV	ESCUELA Y/O COLONIAS VISITADAS EN EL TRIMESTRE	Fotografías y/o lista de asistencia
ECP	ESCUELAS Y/O COLONIAS PROGRAMADAS	Fotografías y/o lista de asistencia

6.- FUENTE DE DATOS DE LAS VARIABLES:

CLAVE VARIABLE	FUENTE DE DATOS		
	NOMBRE DEL REGISTRO, REPORTE O DOCUMENTO DONDE SE OBTIENE LA INFORMACIÓN DE LA VARIABLE	SISTEMA INFORMATICO QUE GENERA EL REGISTRO, REPORTE O DOCUMENTO DE DONDE SE OBTIENE LA INFORMACIÓN DE LA VARIABLE	AREA ENCARGADA DE GENERAR Y CONCENTRAR LA INFORMACIÓN EN LA DEPENDENCIA PARA ALIMENTAR LA VARIABLE
ECV	LISTA DE ASISITENCIA	POA	ADMIISTRATIVA
ECP	LISTA DE ASISTENCIA	POAA	DMISNITRATIVA




FICHA TÉCNICA DEL INDICADOR



7. MÉTODO DE CÁLCULO DEL RESULTADO:	$ECPA = (3/5 * 100) = 60$										
8. LÍNEA BASE	<table border="1" style="width:100%; border-collapse: collapse;"> <tr> <td style="width:30%;">VALOR:</td> <td colspan="2" style="text-align: center;">80%</td> </tr> <tr> <td>PERIODO O FECHA:</td> <td colspan="2" style="text-align: center;">ENERO DICIEMBRE</td> </tr> </table>			VALOR:	80%		PERIODO O FECHA:	ENERO DICIEMBRE			
VALOR:	80%										
PERIODO O FECHA:	ENERO DICIEMBRE										
9. META DEL INDICADOR	ANUAL:	SEMESTRAL:	TRIMESTRAL: X								
10. SEMAFORIZACIÓN DEL RESULTADO:											
ROJO	AMARILLO	VERDE									
0% - 40%	41% - 70%	71% - 100%									
11. PERIODICIDAD O FRECUENCIA DE MEDICIÓN:											
MENSUAL	TRIMESTRAL	SEMESTRAL	ANUAL	BIANUAL	TRIANUAL						
	X										
12. MES DEL AÑO EN QUE SE REPORTA EL INDICADOR:											
E	F	M	A	M	J	J	A	S	O	N	D
		X			X			X			X
GLOSARIO DE TÉRMINOS											
ECPA: Escuelas y/o Colonias a las que se llevaron Programas Ambientales.											
ECV: Escuela y/o Colonia Visitadas en el Trimestre.											
ECP: Escuelas y/o Colonias Programadas.											
AVANCE											

C. GABRIELA VAZQUEZ ORTEGA	
ELABORÓ	DEPENDENCIA
C. HECTOR MAURICIO PEREZ PAZ	DIRECCION DE PROTECCION AL AMBIENTE





FICHA TÉCNICA DEL INDICADOR



NOMBRE DEL INDICADOR: Eventos realizados para concientizar el cuidado del medio ambiente

TIPO Y NUMERO DE INDICADOR: EFICACIA DPA003

1.- FUNDAMENTO EN PLAN MUNICIPAL DE DESARROLLO

4.4.2.

Campañas de Reforestación

2.- FUNDAMENTO EN EL PROGRAMA OPERATIVO ANUAL

PROGRAMA	PARA LA PRESERVACION Y RESTAURACION DEL EQUILIBRIO ECOLOGICO Y PROTECCION AL AMBIENTE
SUBPROGRAMA	

3.- ¿QUÉ MIDE EL INDICADOR? Eventos realizados para concientizar en el cuidado del medio ambiente

4.- INTERPRETACIÓN O LECTURA:

SI EL RESULTADO DEL INDICADOR AUMENTA:	Mayor cantidad de eventos que se realizaron y que llegaron a beneficiar a sectores de la población
SI EL RESULTADO DEL INDICADOR DISMINUYE:	Menor cantidad de eventos que se realizaron y no llegaron a beneficiar a sectores de la población

5. DEFINICIÓN DEL RESULTADO Y VARIABLES DE LA FÓRMULA:

NOMBRE DE LA VARIABLE	DESCRIPCIÓN	UNIDAD DE MEDIDA
ERT	Eventos realizados en el trimestre	Fotografía, lista de asistencia de participantes
EP	Eventos programados	

6.- FUENTE DE DATOS DE LAS VARIABLES:

CLAVE VARIABLE	FUENTE DE DATOS		
	NOMBRE DEL REGISTRO, REPORTE O DOCUMENTO DONDE SE OBTIENE LA INFORMACIÓN DE LA VARIABLE	SISTEMA INFORMATICO QUE GENERA EL REGISTRO, REPORTE O DOCUMENTO DE DONDE SE OBTIENE LA INFORMACIÓN DE LA VARIABLE	AREA ENCARGADA DE GENERAR O CONCENTRAR LA INFORMACIÓN EN LA DEPENDENCIA PARA ALIMENTAR LA VARIABLE
ERT	OFICIO	POA	ADMINISTRATIVA
EP	POA	POA	ADMINISTRATIVA



[Handwritten signature]




TECATE
XXIII AYUNTAMIENTO

FICHA TÉCNICA DEL INDICADOR



7. MÉTODO DE CÁLCULO DEL RESULTADO:		ERCCA=(3/3)100= 100									
8. LÍNEA BASE											
VALOR:		100%									
PERIODO O FECHA:		ENERO- DICIEMBRE									
9. META DEL INDICADOR		ANUAL:	SEMESTRAL:	TRIMESTRAL: X							
10. SEMAFORIZACIÓN DEL RESULTADO:											
ROJO		AMARILLO		VERDE							
0 % - 40 %		41 % - 70 %		71 % - 100 %							
11. PERIODICIDAD O FRECUENCIA DE MEDICIÓN:											
MENSUAL	TRIMESTRAL	SEMESTRAL	ANUAL	BIANUAL	TRIANUAL						
	X										
12. MES DEL AÑO EN QUE SE REPORTA EL INDICADOR:											
E	F	M	A	M	J	J	A	S	O	N	D
		X			X			X			X
GLOSARIO DE TÉRMINOS											
ERCCA: Eventos Realizados para Concientizar el Cuidado del Medio Ambiente.											
ERT: Eventos Realizados en el Trimestre.											
EP: Eventos Programados.											
AVANCE											



C. GABRIELA VAZQUEZ ORTEGA	
ELABORÓ	DEPENDENCIA
C. HECTOR MAURICIO PEREZ PAZ	DIRECCION DE PROTECCION AL AMBIENTE



FICHA TÉCNICA DEL INDICADOR



NOMBRE DEL INDICADOR: Prácticas a diferentes niveles educativos y diferentes sectores de la población

TIPO Y NUMERO DE INDICADOR: EFICACIA DPA004

1.- FUNDAMENTO EN PLAN MUNICIPAL DE DESARROLLO

4.4.1.

Programas Ambientales

2.- FUNDAMENTO EN EL PROGRAMA OPERATIVO ANUAL

PROGRAMA	PARA LA PRESERVACION Y RESTAURACION DEL EQUILIBRIO ECOLOGICO Y PROTECCION AL AMBIENTE
SUBPROGRAMA	

3.- ¿QUÉ MIDE EL INDICADOR? Prácticas impartidas a diferentes niveles educativos y diferentes sectores de la población

4.- INTERPRETACIÓN O LECTURA:

SI EL RESULTADO DEL INDICADOR AUMENTA:	Mayor cantidad de platicas impartidas es mayor los habitantes con conocimientos de buenas prácticas ambientales.
SI EL RESULTADO DEL INDICADOR DISMINUYE:	Menor cantidad de platicas impartidas es menor los habitantes con conocimientos de buenas prácticas ambientales

5. DEFINICIÓN DEL RESULTADO Y VARIABLES DE LA FÓRMULA:

NOMBRE DE LA VARIABLE	DESCRIPCIÓN	UNIDAD DE MEDIDA
PRT	PLATICAS REALIZADAS EN EL TRIMESTRE	Fotografía, lista de asistencia de participantes
PP	PLATICAS PROGRAMADAS	Fotografía, lista de asistencia de participantes

6.- FUENTE DE DATOS DE LAS VARIABLES:

CLAVE VARIABLE	FUENTE DE DATOS		
	NOMBRE DEL REGISTRO, REPORTE O DOCUMENTO DONDE SE OBTIENE LA INFORMACIÓN DE LA VARIABLE	SISTEMA INFORMATICO QUE GENERA EL REGISTRO, REPORTE O DOCUMENTO DE DONDE SE OBTIENE LA INFORMACIÓN DE LA VARIABLE	AREA ENCARGADA DE GENERAR O CONCENTRAR LA INFORMACIÓN EN LA DEPENDENCIA PARA ALIMENTAR LA VARIABLE
PRT	POA	POA	ADMINISTRATIVA
PP	POA	POA	



[Handwritten signature]

TECATE
2008 AYUNTAMIENTO

FICHA TÉCNICA DEL INDICADOR



7. MÉTODO DE CÁLCULO DEL RESULTADO:		PEA = (5/5)100=100									
8. LÍNEA BASE											
VALOR:		100%									
PERIODO O FECHA:		ENERO - DICIEMBRE									
9. META DEL INDICADOR		ANUAL:	SEMESTRAL:	TRIMESTRAL: X							
10. SEMAFORIZACIÓN DEL RESULTADO:											
ROJO		AMARILLO		VERDE							
0 % - 40 %		41 % - 70 %		71 % - 100 %							
11. PERIODICIDAD O FRECUENCIA DE MEDICIÓN:											
MENSUAL	TRIMESTRAL	SEMESTRAL	ANUAL	BIANUAL	TRIANUAL						
	X										
12. MES DEL AÑO EN QUE SE REPORTA EL INDICADOR:											
E	F	M	A	M	J	J	A	S	O	N	D
		X			X			X			X
GLOSARIO DE TÉRMINOS											
PEA: Pláticas de Educación Ambiental.											
PRT: Pláticas Realizadas en el Trimestre											
PP: Pláticas Programadas											
AVANCE											

C. GABRIELA VAZQUEZ ORTEGA

ELABORÓ

DEPENDENCIA

C. HECTOR MAURICIO PEREZ PAZ

DIRECCION DE PROTECCION AL AMBIENTE



FICHA TÉCNICA DEL INDICADOR

NOMBRE DEL INDICADOR: Tasa de Variación de Cumplimiento

TIPO Y NUMERO DE INDICADOR: EFICACIA DPA005

1. FUNDAMENTO EN PLAN MUNICIPAL DE DESARROLLO

4.4.4.

Normatividad Ambiental

2.- FUNDAMENTO EN EL PROGRAMA OPERATIVO ANUAL

PROGRAMA	PARA LA PRESERVACION Y RESTAURACION DEL EQUILIBRIO ECOLOGICO Y PROTECCION AL AMBIENTE
SUBPROGRAMA	

3.- ¿QUÉ MIDE EL INDICADOR? Los habitantes, empresas y/o comercios de Tecate cumplan con la normatividad ambiental

4.- INTERPRETACIÓN O LECTURA:

SI EL RESULTADO DEL INDICADOR AUMENTA:	Mayor cantidad de empresas y/o comercios de Tecate regularizados
SI EL RESULTADO DEL INDICADOR DISMINUYE:	Menor cantidad de empresas y/o comercios de Tecate regularizados

5. DEFINICIÓN DEL RESULTADO Y VARIABLES DE LA FÓRMULA:

NOMBRE DE LA VARIABLE	DESCRIPCIÓN	UNIDAD DE MEDIDA
ECR	NUMERO DE EMPRESAS Y/O COMERCIOS REGULARIZADOS	Solicitudes recibidas, Licencias y/o Anuencias de Impacto Ambiental, Oficios y documentos oficiales
ECS	NUMERO DE EMPRESAS Y/O COMERCIOS SOLICITANTES	Solicitudes recibidas, Licencias y/o Anuencias de Impacto Ambiental, Oficios y documentos oficiales

6.- FUENTE DE DATOS DE LAS VARIABLES:

CLAVE VARIABLE	FUENTE DE DATOS		
	NOMBRE DEL REGISTRO, REPORTE O DOCUMENTO DONDE SE OBTIENE LA INFORMACIÓN DE LA VARIABLE	SISTEMA INFORMATICO QUE GENERA EL REGISTRO, REPORTE O DOCUMENTO DE DONDE SE OBTIENE LA INFORMACIÓN DE LA VARIABLE	AREA ENCARGADA DE GENERAR O CONCENTRAR LA INFORMACIÓN EN LA DEPENDENCIA PARA ALIMENTAR LA VARIABLE
ECR	POA	LISTADO DE NUMERO DE EXPEDIENTES DE INFORMES PREVENTIVOS Y LICENCIAS MUNICIPALES	IMPACTO AMBIENTAL
ECS	EXPEDIENTE DE INFORME PREVENTIVO	LISTADO DE NUMERO DE EXPEDIENTES DE INFORMES PREVENTIVOS Y LICENCIAS MUNICIPALES	IMPACTO AMBIENTAL



[Handwritten signature]





TECATE
AYUNTAMIENTO

FICHA TÉCNICA DEL INDICADOR



7. MÉTODO DE CÁLCULO DEL RESULTADO:		TVC = $(67/67) \cdot 100 = 100$									
8. LÍNEA BASE											
VALOR:		80%									
PERIODO O FECHA:		ENERO- DICIEMBRE									
9. META DEL INDICADOR		ANUAL:	SEMESTRAL:	TRIMESTRAL: X							
10. SEMAFORIZACIÓN DEL RESULTADO:											
ROJO		AMARILLO		VERDE							
0 % - 40 %		41 % - 70 %		71 % - 100 %							
11. PERIODICIDAD O FRECUENCIA DE MEDICIÓN:											
MENSUAL	TRIMESTRAL	SEMESTRAL	ANUAL	BIANUAL	TRIANUAL						
	X										
12. MES DEL AÑO EN QUE SE REPORTA EL INDICADOR:											
E	F	M	A	M	J	J	A	S	O	N	D
		X			X			X			X
GLOSARIO DE TÉRMINOS											
TVC: Tasa de Variación de Cumplimiento.											
ECR: Numero de Empresas y/o Comercios Regularizados											
ECS: Numero de Empresas y/o Comercios Solicitantes											
AVANCE											

C. SERGIO ALBERTO SOLANO ANDRADE	
ELABORÓ	DEPENDENCIA:
C. HECTOR MAURICIO PEREZ PAZ	DIRECCION DE PROTECCION AL AMBIENTE





TECATE
2011 AYUNTAMIENTO

FICHA TÉCNICA DEL INDICADOR



NOMBRE DEL INDICADOR: Proporción de Atención a usuarios por denuncia y/o solicitud de autorizaciones para remoción y/o poda.

TIPO Y NUMERO DE INDICADOR: EFICACIA DPA006

1.- FUNDAMENTO EN PLAN MUNICIPAL DE DESARROLLO

4.4.4.

Normatividad Ambiental

2.- FUNDAMENTO EN EL PROGRAMA OPERATIVO ANUAL

PROGRAMA	PARA LA PRESERVACION Y RESTAURACION DEL EQUILIBRIO ECOLOGICO Y PROTECCION AL AMBIENTE
SUBPROGRAMA	

3.- ¿QUÉ MIDE EL INDICADOR? Número de denuncias y/o solicitudes de remoción y/o poda atendidas y emitidas

4.- INTERPRETACIÓN O LECTURA:

SI EL RESULTADO DEL INDICADOR AUMENTA:	Mayor cantidad de atención a denuncias o solicitudes respecto a las denuncias y solicitudes recibidas
SI EL RESULTADO DEL INDICADOR DISMINUYE:	Menor cantidad de atención a denuncias o solicitudes respecto a las denuncias y solicitudes recibidas

5. DEFINICIÓN DEL RESULTADO Y VARIABLES DE LA FÓRMULA:

NOMBRE DE LA VARIABLE	DESCRIPCIÓN	UNIDAD DE MEDIDA
DSRP	DENUNCIA Y/O SOLICITUDES DE REMOCION Y/O PODA RECIBIDAS	Actas, Oficios y documentos oficiales
DSA	DENUNCIAS Y/O SOLICITUDES ATENDIDAS	



6.- FUENTE DE DATOS DE LAS VARIABLES:

CLAVE VARIABLE	FUENTE DE DATOS		
	NOMBRE DEL REGISTRO, REPORTE O DOCUMENTO DONDE SE OBTIENE LA INFORMACIÓN DE LA VARIABLE	SISTEMA INFORMATICO QUE GENERA EL REGISTRO, REPORTE O DOCUMENTO DE DONDE SE OBTIENE LA INFORMACIÓN DE LA VARIABLE	AREA ENCARGADA DE GENERAR O CONCENTRAR LA INFORMACIÓN EN LA DEPENDENCIA PARA ALIMENTAR LA VARIABLE
DSRP	EXPEDIENTE DENUNCIAS Y AUTORIZACIONES DE REMOCION Y/O PODA	LISTADO DE EXPEDIENTES DE NUM DE EXPEDIENTE DE DENUNCIAS Y AUTORIZACIONES DE REMOCION Y/O PODA	INSPECCION Y VIGILANCIA
DSA	POA	LISTADO DE EXPEDIENTES DE NUM DE EXPEDIENTE DE DENUNCIAS Y AUTORIZACIONES DE REMOCION Y/O PODA	INSPECCION Y VIGILANCIA

Gruesel

FICHA TÉCNICA DEL INDICADOR

7. MÉTODO DE CÁLCULO DEL RESULTADO:	$PADAR = (65/65)100=100$																										
8. LÍNEA BASE	<table border="1" style="width: 100%; border-collapse: collapse;"> <tr> <td style="width: 30%;">VALOR:</td> <td colspan="2" style="text-align: center;">80%</td> </tr> <tr> <td>PERIODO O FECHA:</td> <td colspan="2" style="text-align: center;">ENERO- DICIEMBRE</td> </tr> </table>			VALOR:	80%		PERIODO O FECHA:	ENERO- DICIEMBRE																			
VALOR:	80%																										
PERIODO O FECHA:	ENERO- DICIEMBRE																										
9. META DEL INDICADOR	ANUAL:	SEMESTRAL:	TRIMESTRAL: X																								
10. SEMAFORIZACIÓN DEL RESULTADO:	<table border="1" style="width: 100%; border-collapse: collapse; text-align: center;"> <tr> <td style="background-color: #cccccc;">ROJO</td> <td style="background-color: #ffffcc;">AMARILLO</td> <td style="background-color: #ccffcc;">VERDE</td> </tr> <tr> <td>0 % - 40 %</td> <td>41 % - 70 %</td> <td>71 % - 100 %</td> </tr> </table>			ROJO	AMARILLO	VERDE	0 % - 40 %	41 % - 70 %	71 % - 100 %																		
ROJO	AMARILLO	VERDE																									
0 % - 40 %	41 % - 70 %	71 % - 100 %																									
11. PERIODICIDAD O FRECUENCIA DE MEDICIÓN:	<table border="1" style="width: 100%; border-collapse: collapse; text-align: center;"> <tr> <td>MENSUAL</td> <td>TRIMESTRAL</td> <td>SEMESTRAL</td> <td>ANUAL</td> <td>BIANUAL</td> <td>TRIANUAL</td> </tr> <tr> <td></td> <td>X</td> <td></td> <td></td> <td></td> <td></td> </tr> </table>			MENSUAL	TRIMESTRAL	SEMESTRAL	ANUAL	BIANUAL	TRIANUAL		X																
MENSUAL	TRIMESTRAL	SEMESTRAL	ANUAL	BIANUAL	TRIANUAL																						
	X																										
12. MES DEL AÑO EN QUE SE REPORTA EL INDICADOR:	<table border="1" style="width: 100%; border-collapse: collapse; text-align: center;"> <tr> <td>E</td><td>F</td><td>M</td><td>A</td><td>M</td><td>J</td><td>J</td><td>A</td><td>S</td><td>O</td><td>N</td><td>D</td> </tr> <tr> <td></td><td></td><td>X</td><td></td><td></td><td>X</td><td></td><td></td><td>X</td><td></td><td></td><td>X</td> </tr> </table>			E	F	M	A	M	J	J	A	S	O	N	D			X			X			X			X
E	F	M	A	M	J	J	A	S	O	N	D																
		X			X			X			X																
GLOSARIO DE TÉRMINOS																											
PADAR: Proporción de Atención a usuarios por Denuncia y/o Solicitud de Autorización para Remoción y/o Poda.																											
DSRP: Denuncia y/o Solicitudes de Remoción y/o Poda.																											
DSA: Denuncias y/o Solicitudes atendidas.																											
AVANCE																											

LIC. JUAN CARLOS SOLANO ANDRADE	
ELABORÓ	DEPENDENCIA
 C. HECTOR MAURICIO PEREZ PAZ	 DIRECCIÓN DE PROTECCIÓN AL AMBIENTE



TECATE
XXIII AYUNTAMIENTO

FICHA TÉCNICA DEL INDICADOR



NOMBRE DEL INDICADOR: Cumplimiento de Empresas con normatividad ambiental.	TIPO Y NUMERO DE INDICADOR: EFICACIA DPA007
---	--

1.- FUNDAMENTO EN PLAN MUNICIPAL DE DESARROLLO

4.4.5.

Procedimientos de Impacto Ambiental

2.- FUNDAMENTO EN EL PROGRAMA OPERATIVO ANUAL

PROGRAMA	PARA LA PRESERVACION Y RESTAURACION DEL EQUILIBRIO ECOLOGICO Y PROTECCION AL AMBIENTE
SUBPROGRAMA	

3.- ¿QUÉ MIDE EL INDICADOR? Numero de Anuencias de Impacto Ambiental otorgadas

4.- INTERPRETACIÓN O LECTURA:

SI EL RESULTADO DEL INDICADOR AUMENTA:	Mayor cantidad de Expedición de Anuencias de Impacto Ambiental, mayores empresas y/o comercios regularizados
SI EL RESULTADO DEL INDICADOR DISMINUYE:	Menor cantidad de Expedición de Anuencias de Impacto Ambiental, mayores empresas y/o comercios regularizados

5. DEFINICIÓN DEL RESULTADO Y VARIABLES DE LA FÓRMULA:

NOMBRE DE LA VARIABLE	DESCRIPCIÓN	UNIDAD DE MEDIDA
NAO	NUMERO DE ANUENCIAS OTORGADAS	Solicitudes recibidas, Anuencias de Impacto Ambiental, Oficios y documentos oficiales
ECS	EMPRESAS O COMERCIOS SOLICITANTES	

6.- FUENTE DE DATOS DE LAS VARIABLES:

CLAVE VARIABLE	FUENTE DE DATOS		
	NOMBRE DEL REGISTRO, REPORTE O DOCUMENTO DONDE SE OBTIENE LA INFORMACIÓN DE LA VARIABLE	SISTEMA INFORMÁTICO QUE GENERA EL REGISTRO, REPORTE O DOCUMENTO DE DONDE SE OBTIENE LA INFORMACIÓN DE LA VARIABLE	AREA ENCARGADA DE GENERAR O CONCENTRAR LA INFORMACIÓN EN LA DEPENDENCIA PARA ALIMENTAR LA VARIABLE
NAO	POA	LISTADO NUM DE EXPEDIENTE ANUENCIA DE IMPACTO AMBIENTAL	IMPACTO AMBIENTAL
ECS	EXPEDIENTES DE INFORMES PREVENTIVOS	LISTADO NUM DE EXPEDIENTE ANUENCIA DE IMPACTO AMBIENTAL	IMPACTO AMBIENTAL



FICHA TÉCNICA DEL INDICADOR

7. MÉTODO DE CÁLCULO DEL RESULTADO:		CENA=(67/67)100=100									
8. LÍNEA BASE											
VALOR:		70%									
PERIODO O FECHA:		ENERO-DICIEMBRE									
9. META DEL INDICADOR		ANUAL:	SEMESTRAL:	TRIMESTRAL: X							
10. SEMAFORIZACIÓN DEL RESULTADO:											
ROJO		AMARILLO		VERDE							
0 % - 40 %		41 % - 70 %		71 % - 100 %							
11. PERIODICIDAD O FRECUENCIA DE MEDICIÓN:											
MENSUAL	TRIMESTRAL	SEMESTRAL	ANUAL	BIANUAL	TRIANUAL						
	X										
12. MES DEL AÑO EN QUE SE REPORTA EL INDICADOR:											
E	F	M	A	M	J	J	A	S	O	N	D
		X			X			X			X
GLOSARIO DE TÉRMINOS											
CENA: Cumplimiento de Empresas con Normatividad Ambiental.											
NAO: Numero de Anuencias Otorgadas											
ECS: Empresas o Comercios Solicitantes.											
AVANCE											



C. SERGIO ALBERTO SOLANO ANDRADE	
ELABORÓ	DEPENDENCIA
C. HECTOR MAURICIO PÉREZ PAZ	DIRECCION DE PROTECCION AL AMBIENTE



TECATE
XXIII AYUNTAMIENTO

FICHA TÉCNICA DEL INDICADOR



NOMBRE DEL INDICADOR: Porcentaje de inspecciones realizadas

TIPO Y NUMERO DE INDICADOR: EFICACIA DPA008

1.- FUNDAMENTO EN PLAN MUNICIPAL DE DESARROLLO

4.4.5.

Procedimientos de Impacto Ambiental

2.- FUNDAMENTO EN EL PROGRAMA OPERATIVO ANUAL

PROGRAMA	PARA LA PRESERVACION Y RESTAURACION DEL EQUILIBRIO ECOLOGICO Y PROTECCION AL AMBIENTE
SUBPROGRAMA	

3.- ¿QUÉ MIDE EL INDICADOR? Inspecciones realizadas a habitantes, comercios y/o empresas

4.- INTERPRETACIÓN O LECTURA:

SI EL RESULTADO DEL INDICADOR AUMENTA:	Mayor cantidad de inspecciones realizadas con respecto a las solicitudes recibidas
SI EL RESULTADO DEL INDICADOR DISMINUYE:	Menor cantidad de inspecciones realizadas con respecto a las solicitudes recibidas

5. DEFINICIÓN DEL RESULTADO Y VARIABLES DE LA FÓRMULA:

NOMBRE DE LA VARIABLE	DESCRIPCIÓN	UNIDAD DE MEDIDA
IR	INSPECCIONES REALIZADAS	Actas de inspección, Oficios y documentos oficiales
SR	SOLICITUDES RECIBIDAS	Actas de inspección, Oficios y documentos oficiales
SR	SOLICITUDES RECHAZADAS	Actas de inspección, Oficios y documentos oficiales

6.- FUENTE DE DATOS DE LAS VARIABLES:

CLAVE VARIABLE	FUENTE DE DATOS		
	NOMBRE DEL REGISTRO, REPORTE O DOCUMENTO DONDE SE OBTIENE LA INFORMACIÓN DE LA VARIABLE	SISTEMA INFORMATICO QUE GENERA EL REGISTRO, REPORTE O DOCUMENTO DE DONDE SE OBTIENE LA INFORMACIÓN DE LA VARIABLE	AREA ENCARGADA DE GENERAR O CONCENTRAR LA INFORMACIÓN EN LA DEPENDENCIA PARA ALIMENTAR LA VARIABLE
IR	POA	Listado de expedientes	Inspección y Vigilancia
SR	ACTAS DE INSPECCION	EXPEDIENTE	Inspección y Vigilancia
SR	EXPEDIENTE DE INSPECCION	EXPEDIENTE	Inspección y Vigilancia



TECATE
MUNICIPIO

FICHA TÉCNICA DEL INDICADOR



7. MÉTODO DE CÁLCULO DEL RESULTADO:		PIR = $64 / (38 - 0) \times 100 = 168$									
8. LÍNEA BASE											
VALOR:		90%									
PERIODO O FECHA:		ENERO-DICIEMBRE									
9. META DEL INDICADOR		ANUAL:	SEMESTRAL:	TRIMESTRAL: X							
10. SEMAFORIZACIÓN DEL RESULTADO:											
ROJO		AMARILLO		VERDE							
0% - 40%		41% - 70%		71% - 100%							
11. PERIODICIDAD O FRECUENCIA DE MEDICIÓN:											
MENSUAL	TRIMESTRAL	SEMESTRAL	ANUAL	BIANUAL	TRIANUAL						
	X										
12. MES DEL AÑO EN QUE SE REPORTA EL INDICADOR:											
E	F	M	A	M	J	J	A	S	O	N	D
		X			X			X			X
GLOSARIO DE TÉRMINOS											
PIR: Porcentaje de Inspecciones realizadas											
IS: Inspecciones Realizadas											
SR: Solicitudes Recibidas											
SR: Solicitudes Rechazadas											
AVANCE											

LIC. JUAN CARLOS SOLANO ANDRADE

ELABORÓ

DEPENDENCIA

C. HECTOR MAURICIO PÉREZ PARRA

DIRECCIÓN DE PROTECCIÓN AL AMBIENTE

