



FICHA DE INDICADOR 2019

NOMBRE DEL INDICADOR <i>Tasa de incremento en la recaudación de ingresos propios</i>	TIPO Y NUMERO DE INDICADOR <div style="border: 1px solid black; padding: 5px; text-align: center;"> <i>Eficiencia : Tes01</i> </div>												
1. FUNDAMENTO EN PLAN MUNICIPAL DE DESARROLLO EJE/ ESTRATEGIA / LINEA DE ACCION 5.2.4													
2. FUNDAMENTO EN EL PROGRAMA OPERATIVO ANUAL PROGRAMA <i>ADMINISTRACIÓN PÚBLICA CON FINANZAS RESPONSABLES Y TRANSPARENCIA MUNICIPAL</i> SUBPROGRAMA													
3. ¿QUE MIDE EL INDICADOR? <i>La tasa de crecimiento real anual de la recaudación de los ingresos propios</i>													
4. INTERPRETACIÓN O LECTURA: <table border="1" style="width: 100%; border-collapse: collapse;"> <tr> <td style="width: 30%; padding: 2px;">SI EL RESULTADO DEL INDICADOR AUMENTA:</td> <td style="padding: 2px;"><i>LA ENTIDAD TIENE UNA MAYOR EFICIENCIA EN SU RECAUDACION</i></td> </tr> <tr> <td style="padding: 2px;">SI EL RESULTADO DEL INDICADOR DISMINUYE:</td> <td style="padding: 2px;"><i>LA ENTIDAD DEBE MEJORAR SUS ESTRATEGIAS PARA HACER EFICIENTE LA RECAUDACION</i></td> </tr> </table>		SI EL RESULTADO DEL INDICADOR AUMENTA:	<i>LA ENTIDAD TIENE UNA MAYOR EFICIENCIA EN SU RECAUDACION</i>	SI EL RESULTADO DEL INDICADOR DISMINUYE:	<i>LA ENTIDAD DEBE MEJORAR SUS ESTRATEGIAS PARA HACER EFICIENTE LA RECAUDACION</i>								
SI EL RESULTADO DEL INDICADOR AUMENTA:	<i>LA ENTIDAD TIENE UNA MAYOR EFICIENCIA EN SU RECAUDACION</i>												
SI EL RESULTADO DEL INDICADOR DISMINUYE:	<i>LA ENTIDAD DEBE MEJORAR SUS ESTRATEGIAS PARA HACER EFICIENTE LA RECAUDACION</i>												
5. DEFINICIÓN DEL RESULTADO Y VARIABLES DE LA FÓRMULA: <table border="1" style="width: 100%; border-collapse: collapse;"> <thead> <tr> <th style="width: 15%;">CLAVE VARIABLE</th> <th style="width: 55%;">DESCRIPCIÓN</th> <th style="width: 30%;">UNIDAD DE MEDIDA</th> </tr> </thead> <tbody> <tr> <td style="text-align: center;">IPERN-1</td> <td><i>INGRESOS PROPIOS REALES RECAUDADOS PREVIO AL EJERCICIO EVALUADO</i></td> <td style="text-align: center;"><i>IMPORTE</i></td> </tr> <tr> <td style="text-align: center;">IPERN</td> <td><i>INGRESOS PROPIOS REALES RECAUDADOS DEL EJERCICIO EVALUADO</i></td> <td style="text-align: center;"><i>IMPORTE</i></td> </tr> <tr> <td style="text-align: center;">TIIRPR</td> <td><i>TASA DE INCREMENTO INGRESOS REALES PROPIOS RECAUDADOS</i></td> <td></td> </tr> </tbody> </table>		CLAVE VARIABLE	DESCRIPCIÓN	UNIDAD DE MEDIDA	IPERN-1	<i>INGRESOS PROPIOS REALES RECAUDADOS PREVIO AL EJERCICIO EVALUADO</i>	<i>IMPORTE</i>	IPERN	<i>INGRESOS PROPIOS REALES RECAUDADOS DEL EJERCICIO EVALUADO</i>	<i>IMPORTE</i>	TIIRPR	<i>TASA DE INCREMENTO INGRESOS REALES PROPIOS RECAUDADOS</i>	
CLAVE VARIABLE	DESCRIPCIÓN	UNIDAD DE MEDIDA											
IPERN-1	<i>INGRESOS PROPIOS REALES RECAUDADOS PREVIO AL EJERCICIO EVALUADO</i>	<i>IMPORTE</i>											
IPERN	<i>INGRESOS PROPIOS REALES RECAUDADOS DEL EJERCICIO EVALUADO</i>	<i>IMPORTE</i>											
TIIRPR	<i>TASA DE INCREMENTO INGRESOS REALES PROPIOS RECAUDADOS</i>												



6. FUENTE DE DATOS DE LAS VARIABLES:

CLAVE VARIABLE	FUENTE DE DATOS		
	NOMBRE DEL REGISTRO, REPORTE O DOCUMENTO DONDE SE OBTIENE LA INFORMACIÓN DE LA VARIABLE	SISTEMA INFORMÁTICO QUE GENERA EL REGISTRO, REPORTE O DOCUMENTO DE DONDE SE OBTIENE LA INFORMACIÓN DE LA VARIABLE	ÁREA ENCARGADA DE GENERAR O CONCENTRAR LA INFORMACIÓN EN LA DEPENDENCIA PARA ALIMENTAR LA VARIABLE
IPERN-1	REPORTE	EXCEL	RECAUDACION DE RENTAS
IPERN	REPORTE	EXCEL	RECAUDACION DE RENTAS
TIIRPR	HOJA DE TRABAJO	EXCEL	RECAUDACION DE RENTAS

7. MÉTODO DE CÁLCULO DEL RESULTADO:

$$TIIRPR = (IPERN - IPERN-1) / IPERN-1 * 100$$

8. LINEA BASE

VALOR:	5%
PERIODO O FECHA:	Enero-Diciembre del 2018

9. META DEL INDICADOR

ANUAL: X

TRIENIO:

10. SEMAFORIZACIÓN DEL RESULTADO:

ROJO	AMARILLO	VERDE
TIIRPR menor o igual al 3%	TIIRPR mayor a 4 pero menor 5%	TIIRPR = Mayor o igual a 5%

11. PERIODICIDAD O FRECUENCIA DE MEDICIÓN:

MENSUAL	TRIMESTRAL	SEMESTRAL	ANUAL	BIANUAL	TRIANUAL
	X		X		

12. MES DEL AÑO EN QUE SE REPORTA EL INDICADOR:

E	F	M	A	M	J	J	A	S	O	N	D
		X	X			X			X		X







GLOSARIO DE TÉRMINOS

NOTAS TÉCNICAS Y OBSERVACIONES

El resultado de obtendrá de la siguiente manera: a los ingresos reales del ejercicio evaluado se le restaran los ingresos reales recaudados en el ejercicio previo al evaluado, este resultado se dividirá entre los ingresos reales recaudados en el ejercicio previo al evaluado y el resultado multiplicarlo por 100.

RESPONSABLE DEL INDICADOR	
AUTORIZO	REALIZO
 <hr/> C.P. JUAN MANUEL DURAN MORALES. TESORERO MUNICIPAL	 <hr/> C.P. IRMA GLORIA ARREDONDO ROSAS. RECAUDADOR DE RENTAS.



FICHA DE INDICADOR
2019

NOMBRE DEL INDICADOR <i>% de Cumplimiento Evaluación SEVAC</i>		TIPO Y NUMERO DE INDICADOR	<i>Eficiencia: Tes02</i>
1. FUNDAMENTO EN PLAN MUNICIPAL DE DESARROLLO EJE/ ESTRATEGIA / LINEA DE ACCION		5.2.8	
2. FUNDAMENTO EN EL PROGRAMA OPERATIVO ANUAL PROGRAMA ADMINISTRACION PUBLICA CON FINANZAS RESPONSABLES Y TRANSPARENCIA MUNICIPAL SUBPROGRAMA			
3. ¿QUE MIDE EL INDICADOR? <i>El porcentaje de cumplimiento comparado con la guía de cumplimiento CONAC en su apartado de Obligaciones de ley</i>			
4. INTERPRETACIÓN O LECTURA:			
SI EL RESULTADO DEL INDICADOR AUMENTA:	<i>LA ENTIDAD TIENE UNA MAYOR EFICIENCIA EN LA IMPLEMENTACION Y OPERACIÓN DEL SISTEMA DE CONTABILIDAD GUBERNAMENTAL</i>		
SI EL RESULTADO DEL INDICADOR DISMINUYE:	<i>LA ENTIDAD DEBE MEJORAR SUS ESTRATEGIAS PARA HACER EFICIENTE LA IMPLEMENTACION Y OPERACIÓN DEL SISTEMA DE CONTABILIDAD GUBERNAMENTAL</i>		
5. DEFINICIÓN DEL RESULTADO Y VARIABLES DE LA FÓRMULA:			
CLAVE VARIABLE	DESCRIPCIÓN	UNIDAD DE MEDIDA	
TRC	<i>TOTAL REACTIVOS CUMPLIDOS EVALUACION SEVAC</i>	<i>NUMERO</i>	
TRES	<i>TOTAL REACTIVOS EVALUACION SEVAC</i>	<i>NUMERO</i>	
%CES	<i>PORCENTAJE DE CUMPLIMIENTO CON EVALUACION SEVAC</i>	<i>PORCENTAJE</i>	



6. FUENTE DE DATOS DE LAS VARIABLES:

CLAVE VARIABLE	FUENTE DE DATOS		
	NOMBRE DEL REGISTRO, REPORTE O DOCUMENTO DONDE SE OBTIENE LA INFORMACIÓN DE LA VARIABLE	SISTEMA INFORMATICO QUE GENERA EL REGISTRO, REPORTE O DOCUMENTO DE DONDE SE OBTIENE LA INFORMACIÓN DE LA VARIABLE	AREA ENCARGADA DE GENERAR O CONCENTRAR LA INFORMACIÓN EN LA DEPENDENCIA PARA ALIMENTAR LA VARIABLE
TRC	EVALUACION SEVAC CONTESTADA	PDF	PROGRAMACION Y PRESUPUESTO
TRES	EVALUACION SEVAC	PDF	PROGRAMACION Y PRESUPUESTO
%CES	HOJA DE RESULTADOS	PDF	PROGRAMACION Y PRESUPUESTO

7. MÉTODO DE CÁLCULO DEL RESULTADO:

$$\% \text{ GUIA DE} = (TRC/TRES) \cdot 100$$

8. LINEA BASE

VALOR:	80 %
PERIODO O FECHA:	Enero-Diciembre del 2018

9. META DEL INDICADOR

ANUAL: X

TRIENIO:

10. SEMAFORIZACIÓN DEL RESULTADO:

ROJO	AMARILLO	VERDE
TIIRPR menor o igual al 49%	TIIRPR mayor a 50 pero menor a 79%	TIIRPR -Mayor o igual a 80%

11. PERIODICIDAD O FRECUENCIA DE MEDICIÓN:

MENSUAL	TRIMESTRAL	SEMESTRAL	ANUAL	BIANUAL	TRIANUAL
		X			

12. MES DEL AÑO EN QUE SE REPORTA EL INDICADOR:

E	F	M	A	M	J	J	A	S	O	N	D
	X						X				





GLOSARIO DE TÉRMINOS



Evaluación SEVAC: Son las preguntas a contestar las cuales nos dan el fundamento de ley para cumplir con dicha obligación.

CONAC: Consejo Nacional de Armonización Contable

Obligaciones de Ley: Son las comprendidas en la Ley General de Contabilidad Gubernamental y Normatividad CONAC

NOTAS TÉCNICAS Y OBSERVACIONES

Para la aplicación de este indicador se deberá contestar semestralmente la Guía de Cumplimiento emitida por CONAC del apartado de Obligaciones de Ley, la cual se puede consultar en página www.conac.gom.mx El resultado se obtendrá de la siguiente manera: Total reactivos cumplidos del apartado de Obligaciones de Ley, este resultado se dividirá entre total reactivos Evaluación SEVAC del apartado de Obligaciones de Ley y el resultado multiplicarlo por 100.

RESPONSABLE DEL INDICADOR	
AUTORIZO	REALIZO
 C.P. JUAN MANUEL DURAN MORALES. TESORERO MUNICIPAL	 C.P. MARISELA MAYORGA MARTINEZ. JEFE DE PRESUPUESTOS.



FICHA DE INDICADOR
2019

NOMBRE DEL INDICADOR <i>% de OBSERVACIONES OBTENIDAS</i>		TIPO Y NUMERO DE INDICADOR	<i>Eficiencia: Tes03</i>
1. FUNDAMENTO EN PLAN MUNICIPAL DE DESARROLLO			
EJE/ ESTRATEGIA / LINEA DE ACCION		5.2.1	
2. FUNDAMENTO EN EL PROGRAMA OPERATIVO ANUAL			
PROGRAMA	<i>ADMINISTRACION PUBLICA CON FINANZAS RESPONSABLES Y TRANSPARENCIA MUNICIPAL</i>		
SUBPROGRAMA			
3. ¿QUE MIDE EL INDICADOR? <i>PORCENTAJE DE OBSERVACIONES OBTENIDAS EN EL AÑO FISCALIZADO, EN RELACIÓN AL AÑO INMEDIATO ANTERIOR.</i>			
4. INTERPRETACIÓN O LECTURA:			
SI EL RESULTADO DEL INDICADOR AUMENTA:	<i>LA ENTIDAD DEBE MEJORAR SUS ESTRATEGIAS PARA DAR CUMPLIMIENTO CON LA LEGISLACIÓN APLICABLE</i>		
SI EL RESULTADO DEL INDICADOR DISMINUYE:	<i>LA ENTIDAD TIENE UNA MAYOR EFICIENCIA EN EL CUMPLIMIENTO DE LA LEGISLACIÓN APLICABLE.</i>		
5. DEFINICIÓN DEL RESULTADO Y VARIABLES DE LA FÓRMULA:			
CLAVE VARIABLE	DESCRIPCIÓN	UNIDAD DE MEDIDA	
OA	TOTAL OBSERVACIONES EN EL AÑO AUDITADO	NUMERO	
OAA	TOTAL OBSERVACIONES EN EL AÑO INMEDIATO ANTERIOR AL AUDITADO	NUMERO	
%ORAA	PORCENTAJE DE OBSERVACIONES EN RELACIÓN AL AÑO INMEDIATO ANTERIOR	PORCENTAJE	



6. FUENTE DE DATOS DE LAS VARIABLES:

CLAVE VARIABLE	FUENTE DE DATOS		
	NOMBRE DEL REGISTRO, REPORTE O DOCUMENTO DONDE SE OBTIENE LA INFORMACIÓN DE LA VARIABLE	SISTEMA INFORMÁTICO QUE GENERA EL REGISTRO, REPORTE O DOCUMENTO DE DONDE SE OBTIENE LA INFORMACIÓN DE LA VARIABLE	AREA ENCARGADA DE GENERAR O CONCENTRAR LA INFORMACIÓN EN LA DEPENDENCIA PARA ALIMENTAR LA VARIABLE
OA	CEDULA DE OBSERVACIONES FINALES	PDF	CUENTA PUBLICA
OAA	CEDULA DE OBSERVACIONES FINALES	PDF	CUENTA PUBLICA
%ORAA	HOJA DE RESULTADOS	PDF	CUENTA PUBLICA

7. MÉTODO DE CÁLCULO DEL RESULTADO:

$$\%ORAA = (OA/OAA) * 100$$

8. LINEA BASE

VALOR:	100%
PERIODO O FECHA:	Enero-Diciembre del 2018

9. META DEL INDICADOR

ANUAL: X

TRIENIO:

10. SEMAFORIZACIÓN DEL RESULTADO:

ROJO	AMARILLO	VERDE
ORAA mayor o igual a 200%	ORAA mayor a 100 pero menor a 200%	ORAA = Menor o igual a 100%

11. PERIODICIDAD O FRECUENCIA DE MEDICIÓN:

MENSUAL	TRIMESTRAL	SEMESTRAL	ANUAL	BIANUAL	TRIANUAL
			X		

12. MES DEL AÑO EN QUE SE REPORTA EL INDICADOR:

E	F	M	A	M	J	J	A	S	O	N	D







--

GLOSARIO DE TÉRMINOS

CEDULA DE OBSERVACIONES: Es la cedula de resultados finales que emiten los órganos de fiscalización, posterior a la revisión realizada.

NOTAS TÉCNICAS Y OBSERVACIONES

Para la aplicación de este indicador se deberán tener las cedula de observaciones que emiten las entidades fiscalizadoras al ejercicio y aplicación de los recursos. El resultado se obtendrá de la división del total observaciones en el año auditado entre total observaciones en el año inmediato anterior por 100.

RESPONSABLE DEL INDICADOR	
AUTORIZO	REALIZO
 <hr/> C.P. JUAN MANUEL DURAN MORALES. TESORERO MUNICIPAL	 <hr/> M.A. ERICKA ROMINA CASSIO GONZÁLEZ JEFE DE CUENTA PÚBLICA

