



**FICHA TÉCNICA DEL INDICADOR PRE03
CUARTO TRIMESTRE 2020**

TECATE
XXIII
AYUNTAMIENTO



NOMBRE DEL INDICADOR: Atención Ciudadana	TIPO DE INDICADOR: Eficacia		
1. FUNDAMENTO EN PLAN MUNICIPAL DE DESARROLLO			
EJE/ ESTRATEGIA	1.2.6		
2. FUNDAMENTO EN EL PROGRAMA OPERATIVO ANUAL			
PROGRAMA	Coordinación de todo tipo de actividades del Presidente Municipal, así como la vinculación, comunicación con los diferentes sectores y el apoyo administrativo a las Delegaciones Municipales		
SUBPROGRAMA			
3. ¿QUÉ MIDE EL INDICADOR? Porcentaje de eficacia en atención ciudadana.			
4. INTERPRETACIÓN O LECTURA:			
SI EL RESULTADO DEL INDICADOR AUMENTA:	Se está dando respuesta a las solicitudes de la ciudadanía		
SI EL RESULTADO DEL INDICADOR DISMINUYE:	No se está dando respuesta a las solicitudes de la ciudadanía		
5. DEFINICIÓN DEL RESULTADO Y VARIABLES DE LA FÓRMULA:			
NOMBRE DE LA VARIABLE	DESCRIPCIÓN	UNIDAD DE MEDIDA	
SCR	Solicitudes Ciudadanas Recibidas	Solicitudes	
SCRE	Solicitudes Ciudadanas Resultas	Solicitudes	
6. FUENTE DE DATOS DE LAS VARIABLES:			
CLAVE VARIABLE	FUENTE DE DATOS		
	NOMBRE DEL REGISTRO, REPORTE O DOCUMENTO DONDE SE OBTIENE LA INFORMACIÓN DE LA VARIABLE	SISTEMA INFORMÁTICO QUE GENERA EL REGISTRO, REPORTE O DOCUMENTO DE DONDE SE OBTIENE LA INFORMACIÓN DE LA VARIABLE	AREA ENCARGADA DE GENERAR O CONCENTRAR LA INFORMACIÓN EN LA DEPENDENCIA PARA ALIMENTAR LA VARIABLE
	SCR	Solicitudes	Solicitud
SCRE	Informe de Solución	Relación de solicitudes	Presidencia Municipal




FICHA TÉCNICA DEL INDICADOR PRE04 CUARTO TRIMESTRE 2020

TECATE
XXIII
AYUNTAMIENTO



NOMBRE DEL INDICADOR: Mejora Administrativa	TIPO DE INDICADOR GESTIÓN ADMINISTRATIVA		
1. FUNDAMENTO EN PLAN MUNICIPAL DE DESARROLLO			
EJE/ ESTRATEGIA	1.2.3		
2. FUNDAMENTO EN EL PROGRAMA OPERATIVO ANUAL			
PROGRAMA	Coordinación de todo tipo de actividades del Presidente Municipal, así como la vinculación, comunicación con los diferentes sectores y el apoyo administrativo a las Delegaciones Municipales		
SUBPROGRAMA			
3. ¿QUÉ MIDE EL INDICADOR? Buenas prácticas implementadas			
4. INTERPRETACIÓN O LECTURA:			
SI EL RESULTADO DEL INDICADOR AUMENTA:	Aumenta la mejora en función administrativa		
SI EL RESULTADO DEL INDICADOR DISMINUYE:	Disminuye el grado de mejora		
5. DEFINICIÓN DEL RESULTADO Y VARIABLES DE LA FÓRMULA:			
NOMBRE DE LA VARIABLE	DESCRIPCIÓN	UNIDAD DE MEDIDA	
BPI	Buenas prácticas implementadas	Formatos	
6. FUENTE DE DATOS DE LAS VARIABLES:			
CLAVE VARIABLE	FUENTE DE DATOS		
	NOMBRE DEL REGISTRO, REPORTE O DOCUMENTO DONDE SE OBTIENE LA INFORMACIÓN DE LA VARIABLE	SISTEMA INFORMATICO QUE GENERA EL REGISTRO, REPORTE O DOCUMENTO DE DONDE SE OBTIENE LA INFORMACIÓN DE LA VARIABLE	AREA ENCARGADA DE GENERAR O CONCENTRAR LA INFORMACIÓN EN LA DEPENDENCIA PARA ALIMENTAR LA VARIABLE
F	Formato	Formato	Jefe de Oficina de Presidencia



7. MÉTODO DE CÁLCULO DEL RESULTADO:	Buenas practicas
-------------------------------------	------------------

8. LÍNEA BASE	
VALOR:	0%
PERIODO O FECHA:	01 de octubre al 31 de diciembre de 2020

9. META DEL INDICADOR	ANUAL: X	SEMESTRAL:	TRIMESTRAL:
-----------------------	----------	------------	-------------

10. SEMAFORIZACIÓN DEL RESULTADO:		
ROJO	AMARILLO	VERDE
0 % - 49%	50 % - 99%	100 %

11. PERIODICIDAD O FRECUENCIA DE MEDICIÓN:					
MENSUAL	TRIMESTRAL	SEMESTRAL	ANUAL	BIANUAL	TRIANUAL
			X		

12. MES DEL AÑO EN QUE SE REPORTA EL INDICADOR:											
E	F	M	A	M	J	J	A	S	O	N	D
											X

GLOSARIO DE TÉRMINOS

SAM: Sistema de Administración Municipal

AVANCE

Durante el tercer trimestre en la oficina de presidencia en la administración de los recursos presupuestales, materiales y humanos, se realizaron 2 altas, 0 bajas, 21 tramites de vacaciones, 1 tramites de incapacidad, 3 trámites que incluyen cambio de comisión, cambio de nivel, etc.

De igual manera se realizaron un total de 123 tramites en el SAM, se llevaron 11 recalendarizaciones y se llevó 1 presentación de POA.

RESPONSABLE DEL INDICADOR	
ELABORÓ  ING. SERGIO JESUS MURO FIGUEROA	DEPENDENCIA  PRESIDENCIA MUNICIPAL

PRESIDENCIA MUNICIPAL



FICHA TÉCNICA DEL INDICADOR 06 CUARTO TRIMESTRE 2020

TECATE
XXIII
AYUNTAMIENTO



NOMBRE DEL INDICADOR: Eventos Trascendentales	TIPO DE INDICADOR Eficacia		
1. FUNDAMENTO EN PLAN MUNICIPAL DE DESARROLLO			
EJE/ ESTRATEGIA	1.2.6		
2. FUNDAMENTO EN EL PROGRAMA OPERATIVO ANUAL			
PROGRAMA	Coordinación de todo tipo de actividades del Presidente Municipal, así como la vinculación, comunicación con los diferentes sectores y el apoyo administrativo a las Delegaciones Municipales		
SUBPROGRAMA			
3. ¿QUÉ MIDE EL INDICADOR? El cumplimiento de eventos agendados			
4. INTERPRETACIÓN O LECTURA:			
SI EL RESULTADO DEL INDICADOR AUMENTA:	Planeación y programación es efectiva		
SI EL RESULTADO DEL INDICADOR DISMINUYE:	Mala planeación y organización		
5. DEFINICIÓN DEL RESULTADO Y VARIABLES DE LA FÓRMULA:			
NOMBRE DE LA VARIABLE	DESCRIPCIÓN	UNIDAD DE MEDIDA	
NEA	Numero de eventos agendados	eventos	
NER	Numero de eventos realizadas		
6. FUENTE DE DATOS DE LAS VARIABLES:			
	FUENTE DE DATOS		
CLAVE VARIABLE	NOMBRE DEL REGISTRO, REPORTE O DOCUMENTO DONDE SE OBTIENE LA INFORMACIÓN DE LA VARIABLE	SISTEMA INFORMATICO QUE GENERA EL REGISTRO, REPORTE O DOCUMENTO DE DONDE SE OBTIENE LA INFORMACIÓN DE LA VARIABLE	AREA ENCARGADA DE GENERAR O CONCENTRAR LA INFORMACIÓN EN LA DEPENDENCIA PARA ALIMENTAR LA VARIABLE
FT	FICHA TECNICA	Evento	Depto. De Relaciones Publicas
7. MÉTODO DE CÁLCULO DEL RESULTADO:	$(NER / NEA) * 100 = \text{PORCENTAJE DE CUMPLIMIENTO DE EVENTOS AGENDADOS}$ $(\text{Número de eventos realizados} / \text{Número de Eventos Agendados}) * 100$ $(48/48) * 100 = 100\%$		



FICHA TÉCNICA DEL INDICADOR PRE07 CUARTO TRIMESTRE 2020

TECATE
XXIII
AYUNTAMIENTO



NOMBRE DEL INDICADOR Gestión en delegaciones municipales		TIPO DE INDICADOR DE GESTIÓN	
1. FUNDAMENTO EN PLAN MUNICIPAL DE DESARROLLO			
EJE/ ESTRATEGIA		1.2.6	
2. FUNDAMENTO EN EL PROGRAMA OPERATIVO ANUAL			
PROGRAMA	Coordinación de todo tipo de actividades del Presidente Municipal, así como la vinculación, comunicación con los diferentes sectores y el apoyo administrativo a las Delegaciones Municipales		
SUBPROGRAMA			
3. ¿QUÉ MIDE EL INDICADOR? Gestión de las Delegaciones			
4. INTERPRETACIÓN O LECTURA:			
SI EL RESULTADO DEL INDICADOR AUMENTA:	Aumenta la efectividad de la gestoría		
SI EL RESULTADO DEL INDICADOR DISMINUYE:	Deficiencia en la gestoría		
5. DEFINICIÓN DEL RESULTADO Y VARIABLES DE LA FÓRMULA:			
NOMBRE DE LA VARIABLE	DESCRIPCIÓN	UNIDAD DE MEDIDA	
NSR	Número total de solicitudes resueltas	Informe de solicitud resuelta	
NSG	Número de solicitudes gestionadas	Documento oficial	
6. FUENTE DE DATOS DE LAS VARIABLES:			
CLAVE VARIABLE	FUENTE DE DATOS		
	NOMBRE DEL REGISTRO, REPORTE O DOCUMENTO DONDE SE OBTIENE LA INFORMACIÓN DE LA VARIABLE	SISTEMA INFORMÁTICO QUE GENERA EL REGISTRO, REPORTE O DOCUMENTO DE DONDE SE OBTIENE LA INFORMACIÓN DE LA VARIABLE	AREA ENCARGADA DE GENERAR O CONCENTRAR LA INFORMACIÓN EN LA DEPENDENCIA PARA ALIMENTAR LA VARIABLE
S	Solicitud	Formato de Atención	Delegaciones Municipales
O	Oficio	Oficio de Gestión	Delegaciones Municipales
IGR	Informe	Informe de Gestión Resuelta	Delegaciones Municipales



FICHA TÉCNICA DEL INDICADOR PRE233 CUARTO TRIMESTRE 2020

TECATE
XXIII
AYUNTAMIENTO



NOMBRE DEL INDICADOR Atención ciudadana en delegaciones municipales	TIPO DE INDICADOR CALIDAD		
1. FUNDAMENTO EN PLAN MUNICIPAL DE DESARROLLO			
EJE/ ESTRATEGIA	1.2.7		
2. FUNDAMENTO EN EL PROGRAMA OPERATIVO ANUAL			
PROGRAMA	Coordinación de todo tipo de actividades del Presidente Municipal, así como la vinculación, comunicación con los diferentes sectores y el apoyo administrativo a las Delegaciones Municipales		
SUBPROGRAMA			
3. ¿QUÉ MIDE EL INDICADOR? La mejora y la calidad del servicio a la ciudadana en las Delegaciones			
4. INTERPRETACIÓN O LECTURA:			
SI EL RESULTADO DEL INDICADOR AUMENTA:	La calidad en la atención al ciudadano		
SI EL RESULTADO DEL INDICADOR DISMINUYE:	La calidad en la atención al ciudadano		
5. DEFINICIÓN DEL RESULTADO Y VARIABLES DE LA FÓRMULA:			
NOMBRE DE LA VARIABLE	DESCRIPCIÓN	UNIDAD DE MEDIDA	
GSC	Grado de satisfacción ciudadana	Encuesta	
		Estadístico	
6. FUENTE DE DATOS DE LAS VARIABLES:			
CLAVE VARIABLE	FUENTE DE DATOS		
	NOMBRE DEL REGISTRO, REPORTE O DOCUMENTO DONDE SE OBTIENE LA INFORMACIÓN DE LA VARIABLE	SISTEMA INFORMATICO QUE GENERA EL REGISTRO, REPORTE O DOCUMENTO DE DONDE SE OBTIENE LA INFORMACIÓN DE LA VARIABLE	AREA ENCARGADA DE GENERAR O CONCENTRAR LA INFORMACIÓN EN LA DEPENDENCIA PARA ALIMENTAR LA VARIABLE
	E	Encuesta	Encuesta
	R	Reporte	Reporte
E	Estadístico	Graficas	Delegaciones Municipales



FICHA TÉCNICA DEL INDICADOR PRE05 CUARTO TRIMESTRE 2020

TECATE
XXIII
AYUNTAMIENTO



NOMBRE DEL INDICADOR: atención de quejas en medios

TIPO DE INDICADOR: Eficacia

1. FUNDAMENTO EN PLAN MUNICIPAL DE DESARROLLO

EJE/ ESTRATEGIA

1.2.6

2. FUNDAMENTO EN EL PROGRAMA OPERATIVO ANUAL

PROGRAMA

Coordinación de todo tipo de actividades del Presidente Municipal, así como la vinculación, comunicación con los diferentes sectores y el apoyo administrativo a las Delegaciones Municipales

SUBPROGRAMA

3. ¿QUÉ MIDE EL INDICADOR? La respuesta a la solicitud de quejas en medios

4. INTERPRETACIÓN O LECTURA:

SI EL RESULTADO DEL INDICADOR AUMENTA:

Ciudadano satisfecho

SI EL RESULTADO DEL INDICADOR DISMINUYE:

Ciudadano insatisfecho

5. DEFINICIÓN DEL RESULTADO Y VARIABLES DE LA FÓRMULA:

NOMBRE DE LA VARIABLE	DESCRIPCIÓN	UNIDAD DE MEDIDA
SQM	Solicitudes y quejas en medios	Solicitudes
SQA	Solicitud y quejas atendidas	Solicitudes

6. FUENTE DE DATOS DE LAS VARIABLES:

CLAVE VARIABLE	FUENTE DE DATOS		
	NOMBRE DEL REGISTRO, REPORTE O DOCUMENTO DONDE SE OBTIENE LA INFORMACIÓN DE LA VARIABLE	SISTEMA INFORMATICO QUE GENERA EL REGISTRO, REPORTE O DOCUMENTO DE DONDE SE OBTIENE LA INFORMACIÓN DE LA VARIABLE	AREA ENCARGADA DE GENERAR O CONCENTRAR LA INFORMACIÓN EN LA DEPENDENCIA PARA ALIMENTAR LA VARIABLE
RQ	Relación de quejas		Depto. de Comunicación Social
RQA	Relación de quejas atendidas		Depto. de Comunicación Social

7. MÉTODO DE CÁLCULO DEL RESULTADO:

$(SQA/SQM) * 100 = \text{PORCENTAJE DE ATENCION DE QUEJAS EN MEDIOS}$
 $(\text{SOLICITUD DE QUEJAS ATENDIDAS/SOLICITUD DE QUEJAS EN MEDIOS}) * 100$
 $(18*19) * 100=94.73$



8. LÍNEA BASE

VALOR:	86.95%
PERIODO O FECHA:	1 de octubre al 31 de diciembre de 2020

9. META DEL INDICADOR

ANUAL:	SEMESTRAL:	TRIMESTRAL: X
--------	------------	---------------

10. SEMAFORIZACIÓN DEL RESULTADO:

ROJO	AMARILLO	VERDE
0 % - 50 %	51 % - 99 %	100 %

11. PERIODICIDAD O FRECUENCIA DE MEDICIÓN:

MENSUAL	TRIMESTRAL	SEMESTRAL	ANUAL	BIANUAL	TRIANUAL
	X				

12. MES DEL AÑO EN QUE SE REPORTA EL INDICADOR:

E	F	M	A	M	J	J	A	S	O	N	D
		X			X			X			X

GLOSARIO DE TÉRMINOS

AVANCE

DURANTE EL CUARTO TRIMESTRE SE RECIBIERON 23 SOLICITUDES Y QUEJAS DE LAS CUALES SE PUDIERON RESOLVER 20, UN PORCENTAJE DE EFICACIA DEL 86.95%.

RESPONSABLE DEL INDICADOR

ELABORÓ	DEPENDENCIA
L.C.C. JOSÉ LUIS RODRÍGUEZ ESTRADA JEFE DE COMUNICACIÓN SOCIAL	PRESIDENCIA MUNICIPAL

PRESIDENCIA MUNICIPAL



030176

8. LÍNEA BASE

VALOR:	86.95%
PERIODO O FECHA:	1 de octubre al 31 de diciembre de 2020

9. META DEL INDICADOR

ANUAL:

SEMESTRAL:

TRIMESTRAL: X

10. SEMAFORIZACIÓN DEL RESULTADO:

ROJO	AMARILLO	VERDE
0 % - 40 %	41 % - 70 %	71 % - 100 %

11. PERIODICIDAD O FRECUENCIA DE MEDICIÓN:

MENSUAL	TRIMESTRAL	SEMESTRAL	ANUAL	BIANUAL	TRIANUAL
	X				

12. MES DEL AÑO EN QUE SE REPORTA EL INDICADOR:

E	F	M	A	M	J	J	A	S	O	N	D
		X			X			X			X

GLOSARIO DE TÉRMINOS**AVANCE****RESPONSABLE DEL INDICADOR**

ELABORÓ	DEPENDENCIA
 L.C. José Luis Rodríguez Estrada	PRESIDENCIA MUNICIPAL

**FICHA DE INDICADOR
2020**

NOMBRE DEL INDICADOR		TIPO Y NUMERO DE INDICADOR	<i>Eficiencia : Tes01</i>
<i>Tasa de incremento en la recaudación de ingresos propios</i>			
1. FUNDAMENTO EN PLAN MUNICIPAL DE DESARROLLO			
EJE/ ESTRATEGIA / LINEA DE ACCION	5.2.4		
2. FUNDAMENTO EN EL PROGRAMA OPERATIVO ANUAL			
PROGRAMA	ADMINISTRACION PUBLICA CON FINANZAS RESPONSABLES Y TRANSPARENCIA MUNICIPAL		
SUBPROGRAMA			
3. ¿QUE MIDE EL INDICADOR?			
<i>La tasa de crecimiento real anual de la recaudación de los ingresos propios</i>			
4. INTERPRETACIÓN O LECTURA:			
SI EL RESULTADO DEL INDICADOR AUMENTA:	LA ENTIDAD TIENE UNA MAYOR EFICIENCIA EN SU RECAUDACION		
SI EL RESULTADO DEL INDICADOR DISMINUYE:	LA ENTIDAD DEBE MEJORAR SUS ESTRATEGIAS PARA HACER EFICIENTE LA RECAUDACION		
5. DEFINICIÓN DEL RESULTADO Y VARIABLES DE LA FÓRMULA:			
CLAVE VARIABLE	DESCRIPCIÓN	UNIDAD DE MEDIDA	
IPERN-1	INGRESOS PROPIOS REALES RECAUDADOS PREVIO AL EJERCICIO EVALUADO	IMPORTE	
IPERN	INGRESOS PROPIOS REALES RECAUDADOS DEL EJERCICIO EVALUADO	IMPORTE	
TIIRPR	TASA DE INCREMENTO INGRESOS REALES PROPIOS RECAUDADOS	TASA	



TECATE

XXIII
AYUNTAMIENTO

000108

6. FUENTE DE DATOS DE LAS VARIABLES:

CLAVE VARIABLE	FUENTE DE DATOS		
	NOMBRE DEL REGISTRO, REPORTE O DOCUMENTO DONDE SE OBTIENE LA INFORMACIÓN DE LA VARIABLE	SISTEMA INFORMATICO QUE GENERA EL REGISTRO, REPORTE O DOCUMENTO DE DONDE SE OBTIENE LA INFORMACIÓN DE LA VARIABLE	AREA ENCARGADA DE GENERAR O CONCENTRAR LA INFORMACIÓN EN LA DEPENDENCIA PARA ALIMENTAR LA VARIABLE
IPERN-1	REPORTE	EXCEL	RECAUDACION DE RENTAS
IPERN	REPORTE	EXCEL	RECAUDACION DE RENTAS
TIIRPR	HOJA DE TRABAJO	EXCEL	RECAUDACION DE RENTAS

7. MÉTODO DE CÁLCULO DEL RESULTADO:

$$TIIRPR = (IPERN - IPERN-1) / IPERN-1 * 100$$

$$(26,294,151 - 18,737,238) / 18,737,238 * 100 = 40.33\%$$

8. LINEA BASE

VALOR:	40.33%
PERIODO O FECHA:	OCTUBRE A DICIEMBRE DEL 2020

9. META DEL INDICADOR

ANUAL:

TRIMESTRE: X

10. SEMAFORIZACIÓN DEL RESULTADO:

ROJO	AMARILLO	VERDE
TIIRPR menor o igual al 3%	TIIRPR mayor a 3 pero menor 5%	TIIRPR -Mayor o igual a 5%

11. PERIODICIDAD O FRECUENCIA DE MEDICIÓN:

MENSUAL	TRIMESTRAL	SEMESTRAL	ANUAL	BIANUAL	TRIANUAL
	X				

12. MES DEL AÑO EN QUE SE REPORTA EL INDICADOR:

E	F	M	A	M	J	J	A	S	O	N	D
		X	X			X			X		



TECATE

XXIII
AYUNTAMIENTO

0.0119

GLOSARIO DE TÉRMINOS

NOTAS TÉCNICAS Y OBSERVACIONES

El resultado se obtendrá de la siguiente manera: a los ingresos reales del ejercicio evaluado se le restaran los ingresos reales recaudados en el ejercicio previo al evaluado, este resultado se dividirá entre los ingresos reales recaudados del ejercicio previo al evaluado y el resultado multiplicarlo por 100.

RESPONSABLE DEL INDICADOR

AUTORIZO

REALIZO

C.P. MARTIN DOMINGUEZ CHIU
TESORERO MUNICIPAL

L.N.I. MARCO ANTONIO MENDEZ
MORALES
RECAUDADOR DE RENTAS MUNICIPAL

FICHA DE INDICADOR
2020

NOMBRE DEL INDICADOR <i>% de OBSERVACIONES OBTENIDAS</i>		TIPO Y NUMERO DE INDICADOR <i>Eficiencia: Tes08</i>
1. FUNDAMENTO EN PLAN MUNICIPAL DE DESARROLLO		
EJE/ ESTRATEGIA / LINEA DE ACCION		5.2.1
2. FUNDAMENTO EN EL PROGRAMA OPERATIVO ANUAL		
PROGRAMA	ADMINISTRACION PUBLICA CON FINANZAS RESPONSABLES Y TRANSPARENCIA MUNICIPAL	
SUBPROGRAMA		
3. ¿QUE MIDE EL INDICADOR? <i>PORCENTAJE DE OBSERVACIONES OBTENIDAS EN EL AÑO FISCALIZADO, EN RELACIÓN AL AÑO INMEDIATO ANTERIOR.</i>		
4. INTERPRETACIÓN O LECTURA:		
SI EL RESULTADO DEL INDICADOR AUMENTA:	LA ENTIDAD DEBE MEJORAR SUS ESTRATEGIAS PARA DAR CUMPLIMIENTO CON LA LEGISLACIÓN APLICABLE	
SI EL RESULTADO DEL INDICADOR DISMINUYE:	LA ENTIDAD TIENE UNA MAYOR EFICIENCIA EN EL CUMPLIMIENTO DE LA LEGISLACIÓN APLICABLE.	

5. DEFINICIÓN DEL RESULTADO Y VARIABLES DE LA FÓRMULA:

CLAVE VARIABLE	DESCRIPCIÓN	UNIDAD DE MEDIDA
OA	TOTAL OBSERVACIONES EN EL AÑO AUDITADO	NUMERO
OAA	TOTAL OBSERVACIONES EN EL AÑO INMEDIATO ANTERIOR AL AUDITADO	NUMERO
%ORAA	PORCENTAJE DE OBSERVACIONES EN RELACIÓN AL AÑO INMEDIATO ANTERIOR	PORCENTAJE

6. FUENTE DE DATOS DE LAS VARIABLES:

CLAVE VARIABLE	FUENTE DE DATOS		
	NOMBRE DEL REGISTRO, REPORTE O DOCUMENTO DONDE SE OBTIENE LA INFORMACIÓN DE LA VARIABLE	SISTEMA INFORMATICO QUE GENERA EL REGISTRO, REPORTE O DOCUMENTO DE DONDE SE OBTIENE LA INFORMACIÓN DE LA VARIABLE	AREA ENCARGADA DE GENERAR O CONCENTRAR LA INFORMACIÓN EN LA DEPENDENCIA PARA ALIMENTAR LA VARIABLE
OA	CEDULA DE OBSERVACIONES FINALES	PDF	CUENTA PÚBLICA
OAA	CEDULA DE OBSERVACIONES FINALES	PDF	CUENTA PÚBLICA
%ORAA	HOJA DE RESULTADOS	PDF	CUENTA PÚBLICA

7. MÉTODO DE CÁLCULO DEL RESULTADO:

$$\% \text{ORAA} = (OA/OAA) * 100$$

$$(60/46) * 100 = 130\%$$

8. LINEA BASE

VALOR:	100%
PERIODO O FECHA:	Enero-Diciembre del 2018

9. META DEL INDICADOR

ANUAL: X

TRIENIO:

10. SEMAFORIZACIÓN DEL RESULTADO:

ROJO	AMARILLO	VERDE
ORAA mayor o igual a 200%	ORAA mayor a 100 pero menor a 200%	ORAA =Menor o igual a 100%

11. PERIODICIDAD O FRECUENCIA DE MEDICIÓN:

MENSUAL	TRIMESTRAL	SEMESTRAL	ANUAL	BIANUAL	TRIANUAL
			X		

12. MES DEL AÑO EN QUE SE REPORTA EL INDICADOR:

E	F	M	A	M	J	J	A	S	O	N	D
											X

GLOSARIO DE TÉRMINOS

CEPULA DE OBSERVACIONES: Es la cedula de resultados finales que emiten los órganos de fiscalización, posterior a la revisión realizada.

NOTAS TÉCNICAS Y OBSERVACIONES

Para la aplicación de este indicador se deberán tener las cédulas de observaciones que emiten las entidades fiscalizadoras al ejercicio y aplicación de los recursos. El resultado se obtendrá de la división del total observaciones en el año auditado entre total observaciones en el año inmediato anterior por 100.

RESPONSABLE DEL INDICADOR

AUTORIZÓ	REALIZÓ
 C.P. MARTÍN DOMÍNGUEZ CHIU TESORERO MUNICIPAL	 MTRA. ERICKA ROMINA CASSIO GONZÁLEZ COORDINADORA DE CUENTA PÚBLICA



NOMBRE DEL INDICADOR: Gestiones Atendidas.		TIPO Y NUMERO DE INDICADOR	INSTITUCIONAL : SIN001
1. FUNDAMENTO EN PLAN MUNICIPAL DE DESARROLLO			
EJE/ ESTRATEGIA / OBJETIVO		9.1 / 1.2.1, 1.2.2, 1.2.6, 1.2.7	
2. FUNDAMENTO EN EL PROGRAMA OPERATIVO ANUAL			
PROGRAMA	Implementar acciones y estrategias encaminadas a dirigir los recursos públicos con eficiencia, efectividad, transparencia y austeridad, mediante una gestión promotora de la participación ciudadana que colabore en la mejora de la administración, tramites y servicios municipales, así como la actuación de los servidores públicos a fin de optimizar dichos recursos en beneficio de la ciudadanía.		
SUBPROGRAMA			
3. ¿QUE MIDE EL INDICADOR? El número de gestiones recibidas.			
4. INTERPRETACIÓN O LECTURA:			
SI EL RESULTADO DEL INDICADOR AUMENTA:	El Departamento es más eficiente en la recepción y atención de quejas o denuncias.		
SI EL RESULTADO DEL INDICADOR DISMINUYE:	El Departamento es menos eficiente en la recepción y atención de quejas o denuncias.		
5. DEFINICIÓN DEL RESULTADO Y VARIABLES DE LA FÓRMULA:			
CLAVE VARIABLE	DESCRIPCIÓN	UNIDAD DE MEDIDA	
RA	Recepción y atención de gestiones sociales, quejas, orientaciones y denuncias recibidas en la línea 072, vía telefónica, correo o personalmente.	Reporte	
GR	Gestiones Resueltas	Reporte	
6. FUENTE DE DATOS DE LAS VARIABLES:			
CLAVE VARIABLE	FUENTE DE DATOS		
	NOMBRE DEL REGISTRO, REPORTE O DOCUMENTO DONDE SE OBTIENE LA INFORMACIÓN DE LA VARIABLE	SISTEMA INFORMÁTICO QUE GENERA EL REGISTRO, REPORTE O DOCUMENTO DE DONDE SE OBTIENE LA INFORMACIÓN DE LA VARIABLE	AREA ENCARGADA DE GENERAR O CONCENTRAR LA INFORMACIÓN EN LA DEPENDENCIA PARA ALIMENTAR LA VARIABLE
RA	Reporte	Avance trimestral del Programa Operativo Anual.	Administrativo
GR	Reporte	Programa Operativo Anual	Administrativo



Sindicatura Municipal
Dpto. de Contraloría Interna
Ficha de Indicador
Programación y Presupuestación
2020



7. MÉTODO DE CÁLCULO DEL RESULTADO:	$A=(60/60)(100)$										
8. LINEA BASE											
VALOR:		100%									
PERIODO O FECHA:		Enero a Diciembre de 2020.									
9. META DEL INDICADOR	ANUAL:		TRIENIO: X								
10. SEMAFORIZACIÓN DEL RESULTADO:											
ROJO		AMARILLO		VERDE							
FC igual o menor a 40%		FC mayor a 40% y menor a 80%		FC mayor a 80%							
11. PERIODICIDAD O FRECUENCIA DE MEDICIÓN:											
MENSUAL	TRIMESTRAL	SEMESTRAL	ANUAL	BIANUAL	TRIANUAL						
	X										
12. MES DEL AÑO EN QUE SE REPORTA EL INDICADOR:											
E	F	M	A	M	J	J	A	S	O	N	D
			X			X			X		
GLOSARIO DE TÉRMINOS											
NOTAS TÉCNICAS Y OBSERVACIONES											

RESPONSABLE DEL INDICADOR	
ELABORO	TITULAR
 LIC. ELENA ZARAHIEL DUEÑAS KIN COORDINADORA ADMINISTRATIVO SINDICATURA MUNICIPAL	 PROF. GONZALO HIGUERA BOJORQUEZ SINDICO PROCURADOR DEL XXIII AYUNTAMIENTO.

SINDICATURA MUNICIPAL



**Sindicatura Municipal
Departamento de Responsabilidades
Ficha de Indicador
Programación y Presupuestación
2020**



000116

NOMBRE DEL INDICADOR: Inicios de Procedimientos de Responsabilidad.		TIPO Y NUMERO DE INDICADOR	SOCIAL : SIN002
1. FUNDAMENTO EN PLAN MUNICIPAL DE DESARROLLO			
EJE/ ESTRATEGIA / LINEA DE ACCION		9.1 / 1.2.4	
2. FUNDAMENTO EN EL PROGRAMA OPERATIVO ANUAL			
PROGRAMA	IMPLEMENTAR ACCIONES Y ESTRATEGIAS ENCAMINADAS A DIRIGIR LOS RECURSOS PÚBLICOS CON EFICIENCIA, EFECTIVIDAD, TRANSPARENCIA Y AUSTERIDAD, MEDIANTE UNA GESTIÓN PROMOTORA DE LA PARTICIPACIÓN CIUDADANA QUE COLABORE EN LA MEJORA DE LA ADMINISTRACIÓN, TRÁMITES Y SERVICIOS MUNICIPALES, ASÍ COMO LA ACTUACIÓN DE LOS SERVIDORES PÚBLICOS A FIN DE OPTIMIZAR DICHOS RECURSOS EN BENEFICIO DE LA CIUDADANÍA.		
SUBPROGRAMA			
3. ¿QUE MIDE EL INDICADOR?			
La eficiencia del Departamento en la conclusión de inconformidades.			
4. INTERPRETACIÓN O LECTURA:			
SI EL RESULTADO DEL INDICADOR AUMENTA:	El Departamento es más eficiente en la conclusión de inconformidades.		
SI EL RESULTADO DEL INDICADOR DISMINUYE:	El Departamento es menos eficiente en la conclusión de inconformidades.		
5. DEFINICIÓN DEL RESULTADO Y VARIABLES DE LA FÓRMULA:			
CLAVE VARIABLE	DESCRIPCIÓN	UNIDAD DE MEDIDA	
IC	Inconformidades concluidas	Acta	
ICPOA	Inconformidades concluidas proyectadas según Plan Operativo Anual	Acta	



6. FUENTE DE DATOS DE LAS VARIABLES:

CLAVE VARIABLE	FUENTE DE DATOS		
	NOMBRE DEL REGISTRO, REPORTE O DOCUMENTO DONDE SE OBTIENE LA INFORMACIÓN DE LA VARIABLE	SISTEMA INFORMÁTICO QUE GENERA EL REGISTRO, REPORTE O DOCUMENTO DE DONDE SE OBTIENE LA INFORMACIÓN DE LA VARIABLE	ÁREA ENCARGADA DE GENERAR O CONCENTRAR LA INFORMACIÓN EN LA DEPENDENCIA PARA ALIMENTAR LA VARIABLE
IC	Acta	Avance trimestral del Programa Operativo Anual.	Departamento de Responsabilidades
ICPOA	Acta	Programa Operativo Anual.	Departamento de Responsabilidades

7. MÉTODO DE CÁLCULO DEL RESULTADO:

$$FC = (3/3)(100\%)$$

8. LINEA BASE

VALOR:	100%
PERIODO O FECHA:	ENERO A DICIEMBRE 2020.

9. META DEL INDICADOR

TRIMESTRAL: X

TRIENIO:

10. SEMAFORIZACIÓN DEL RESULTADO:

ROJO	AMARILLO	VERDE
FC igual o menor a 55%	FC igual a 55% y menor a 79%	FC mayor o igual a 80%

11. PERIODICIDAD O FRECUENCIA DE MEDICIÓN:

MENSUAL	TRIMESTRAL	SEMESTRAL	ANUAL	BIANUAL	TRIANUAL
	X				

12. MES DEL AÑO EN QUE SE REPORTA EL INDICADOR:

E	F	M	A	M	J	J	A	S	O	N	D
x			x			x			x		

GLOSARIO DE TÉRMINOS

NOTAS TÉCNICAS Y OBSERVACIONES



Sindicatura Municipal
Departamento de Responsabilidades
Ficha de Indicador
Programación y Presupuestación
2020

RESPONSABLE DEL INDICADOR	
ELABORO	TITULAR
 LIC. HUMBERTO OCHOA TRUJILLO. JEFE DEL DEPARTAMENTO DE RESPONSABILIDADES	 PROFR. GÓNZALO HIGUERA BOJORQUEZ SINDICO PROCURADOR DEL XXIII AYUNTAMIENTO.





NOMBRE DEL INDICADOR: EFICIENCIA EN LA DICTAMINACION DE INDICADORES		TIPO Y NUMERO DE INDICADOR	EFICIENCIA:SIN003
1. FUNDAMENTO EN PLAN MUNICIPAL DE DESARROLLO			
EJE/ ESTRATEGIA / LINEA DE ACCION		5.1.9	
2. FUNDAMENTO EN EL PROGRAMA OPERATIVO ANUAL			
PROGRAMA	PROGRAMA PARA EL EJERCICIO DE LA FUNCIÓN DE LA CONTRALORÍA INTERNA, LAS RESPONSABILIDADES RESULTANTES Y LA PROCURACIÓN DE LA DEFENSA DE LOS INTERESES DEL AYUNTAMIENTO, CON APEGO A LOS PRINCIPIOS DE TRANSPARENCIA, HONRADEZ Y ESTRICTO APEGO A LA NORMATIVIDAD APLICABLE.		
SUBPROGRAMA			
3. ¿QUE MIDE EL INDICADOR?			
El porcentaje de indicadores dictaminados mensualmente respecto al total de indicadores de las Dependencias y Entidades determinados por la Sindicatura para la evaluación al desempeño de la Administración Pública Municipal.			
4. INTERPRETACIÓN O LECTURA:			
SI EL RESULTADO DEL INDICADOR AUMENTA:	EL DEPARTAMENTO ES MÁS EFICIENTE EN LA EVALUACIÓN Y MONITOREO DE LAS DEPENDENCIAS Y ENTIDADES DE LA ADMINISTRACIÓN PÚBLICA.		
SI EL RESULTADO DEL INDICADOR DISMINUYE:	EXISTE UNA DEFICIENCIA EN LA OPERACIÓN DEL DEPARTAMENTO DE CONTROL Y EVALUACION QUE DEBE SER CORREGIDA		
5. DEFINICIÓN DEL RESULTADO Y VARIABLES DE LA FÓRMULA:			
CLAVE VARIABLE	DESCRIPCIÓN	UNIDAD DE MEDIDA	
REPIND	CANTIDAD REPORTES DE COMPORTAMIENTO DE INDICADORES REMITIDOS POR LAS DEPENDENCIAS Y ENTIDADES DE LA ADMINISTRACION PUBLICA DEL MUNICIPIO DE TECATE EN FORMA TRIMESTRAL A LA SINDICATURA MUNICIPAL	REPORTE	
DICIND	CANTIDAD DE DICTAMENES ELABORADOS Y TURNADOS AL TITULAR DE LA SINDICATURA COMO RESULTADO DE LA REVISION GENERAL DEL INDICADOR ANTERIOR EN UN TERMINO DE UN MES APARTIR DEL CIERRE TRIMESTRAL	DICTAMEN	



6. FUENTE DE DATOS DE LAS VARIABLES:

CLAVE VARIABLE	FUENTE DE DATOS		
	NOMBRE DEL REGISTRO, REPORTE O DOCUMENTO DONDE SE OBTIENE LA INFORMACIÓN DE LA VARIABLE	SISTEMA INFORMATICO QUE GENERA EL REGISTRO, REPORTE O DOCUMENTO DE DONDE SE OBTIENE LA INFORMACIÓN DE LA VARIABLE	AREA ENCARGADA DE GENERAR O CONCENTRAR LA INFORMACIÓN EN LA DEPENDENCIA PARA ALIMENTAR LA VARIABLE
REPIND	REPORTE	AVANCE TRIMESTRAL DEL PROGRAMA OPERATIVO ANUAL.	EVIN Departamento de Evaluación Gubernamental e Investigación
DICIND	REPORTE	PROGRAMA OPERATIVO ANUAL.	EVIN Departamento de Evaluación Gubernamental e Investigación

7. MÉTODO DE CÁLCULO DEL RESULTADO:

$$\text{SEGEVAL-001} = \frac{6}{7} \times 100$$

8. LINEA BASE

VALOR:	85.78%
PERIODO O FECHA:	ENERO A DICIEMBRE 2020

9. META DEL INDICADOR

ANUAL: (X)

TRIENIO:

10. SEMAFORIZACIÓN DEL RESULTADO: POR DETERMINAR EN VIRTUD DE NO EXISTIR REGISTROS ANTERIORES EN EL DEPARTAMENTO

ROJO	AMARILLO	VERDE
FC igual o menor a 40%	FC mayor a 40% y menor a 80%	FC mayor a 80%

11. PERIODICIDAD O FRECUENCIA DE MEDICIÓN:

MENSUAL	TRIMESTRAL	SEMETRAL	ANUAL	BIANUAL	TRIANUAL
		X			

12. MES DEL AÑO EN QUE SE REPORTA EL INDICADOR:

E	F	M	A	M	J	J	A	S	O	N	D
						X					

GLOSARIO DE TÉRMINOS



NOTAS TÉCNICAS Y OBSERVACIONES

--

RESPONSABLE DEL INDICADOR	
ELABORO	TITULAR
 LAE. RAUL SALAZAR IBARRA JEFE DEL DEPARTAMENTO DE LA CONTRALORIA INTERNA DE LA SINDICATURA.	 PROFR. GONZALO HIGUERA BOJORQUEZ SINDICO PROCURADOR

SINDICATURA MUNICIPAL



Sindicatura Municipal
Departamento de Evaluación Gubernamental e Investigación
Ficha de Indicador
Programación y Presupuestación
2020



SINDICATURA
 XXIII AYUNTAMIENTO DE TECATE

030122

NOMBRE DEL INDICADOR: EFICIENCIA EN LA DICTAMINACION DE INDICADORES	TIPO Y NUMERO DE INDICADOR	EFICIENCIA: SIN004		
1. FUNDAMENTO EN PLAN MUNICIPAL DE DESARROLLO				
<table border="1" style="width: 100%; border-collapse: collapse;"> <tr> <td style="width: 30%; padding: 2px;">EJE/ ESTRATEGIA / LINEA DE ACCION</td> <td style="padding: 2px;">9.1./1.5.2</td> </tr> </table>			EJE/ ESTRATEGIA / LINEA DE ACCION	9.1./1.5.2
EJE/ ESTRATEGIA / LINEA DE ACCION	9.1./1.5.2			
2. FUNDAMENTO EN EL PROGRAMA OPERATIVO ANUAL				
PROGRAMA	PROGRAMA PARA EL EJERCICIO DE LA FUNCIÓN DE LA CONTRALORÍA INTERNA, LAS RESPONSABILIDADES RESULTANTES Y LA PROCURACIÓN DE LA DEFENSA DE LOS INTERESES DEL AYUNTAMIENTO, CON APEGO A LOS PRINCIPIOS DE TRANSPARENCIA, HONRADEZ Y ESTRICTO APEGO A LA NORMATIVIDAD APLICABLE.			
SUBPROGRAMA				
3. ¿QUE MIDE EL INDICADOR?				
El porcentaje de indicadores dictaminados mensualmente respecto al total de indicadores de las Dependencias y Entidades determinados por la Sindicatura para la evaluación al desempeño de la Administración Pública Municipal.				
4. INTERPRETACIÓN O LECTURA:				
SI EL RESULTADO DEL INDICADOR AUMENTA:	EL DEPARTAMENTO ES MÁS EFICIENTE EN LA EVALUACIÓN Y MONITOREO DE LAS DEPENDENCIAS Y ENTIDADES DE LA ADMINISTRACIÓN PÚBLICA.			
SI EL RESULTADO DEL INDICADOR DISMINUYE:	EXISTE UNA DEFICIENCIA EN LA OPERACIÓN DEL DEPARTAMENTO DE EVALUACION GUBERNAMENTAL QUE DEBE SER CORREGIDA			
5. DEFINICIÓN DEL RESULTADO Y VARIABLES DE LA FÓRMULA:				
CLAVE VARIABLE	DESCRIPCIÓN	UNIDAD DE MEDIDA		
REPIND	CANTIDAD REPORTES DE COMPORTAMIENTO DE INDICADORES REMITIDOS POR LAS DEPENDENCIAS Y ENTIDADES DE LA ADMINISTRACION PUBLICA DEL MUNICIPIO DE TECATE EN FORMA TRIMESTRAL A LA SINDICATURA MUNICIPAL	REPORTES		
DICIND	CANTIDAD DE DICTAMENES ELABORADOS Y TURNADOS AL TITULAR DE LA SINDICATURA COMO RESULTADO DE LA REVISION GENERAL DEL INDICADOR ANTERIOR EN UN TERMINO DE UN MES APARTIR DEL CIERRE TRIMESTRAL	DICTAMEN		



Sindicatura Municipal
 Departamento de Evaluación Gubernamental e Investigación
 Ficha de Indicador
 Programación y Presupuestación
 2020



SINDICATURA 070123
 XXIII AYUNTAMIENTO DE TECATE

RESPONSABLE DEL INDICADOR	
JEFE DE DEPARTAMENTO	DEPENDENCIA
 L.D. GALYA ZENYACEN ZARAGOZA MAYORGA JEFE DEL DEPARTAMENTO	 PROF. GONZALO FIGUERA BOJORQUEZ SINDICO PROCURADOR DEL XXIII AYUNTAMIENTO


SINDICATURA MUNICIPAL



**XXIII AYUNTAMIENTO DE TECATE
PROGRAMA OPERATIVO ANUAL 2020
4to. Trimestre Actividad 49
Justificación de Actividades**



		REBASADA NO ALCANZADA	
DEPENDENCIA:	SINDICATURA MUNICIPAL	PROGRAMA:	PROGRAMA PARA EL EJERCICIO DE LA FUNCIÓN DE LA CONTRALORÍA INTERNA, LAS RESPONSABILIDADES RESULTANTES Y LA PROCURACIÓN DE LA DEFENSA DE LOS INTERESES DEL AYUNTAMIENTO, CON APEGO A LOS PRINCIPIOS DE TRANSPARENCIA, HONRADEZ Y ESCRITO APEGO A LA NORMATIVIDAD APLICABLE.
DEPARTAMENTO:	Evaluación Gubernamental	SUBPROGRAMA:	
OBJETIVO GENERAL	Que los recursos presupuestales asignados al XXIII Ayuntamiento sean ejercidos con apego a los principios de eficiencia, eficacia, economía, transparencia, honradez y con estricto apego a la normatividad aplicable.		
ACTIVIDAD 49 (POA)	Revisar la operación y resultado de los objetivos y metas de los programas y operativos anuales autorizados, así como el monitoreo de los 18 principales indicadores determinados por la Sindicatura Municipal.		
JUSTIFICACIÓN	Esta meta fue rebasada debido a que se realizaron las actividades reprogramadas de trimestres anteriores.		



RESPONSABLE

Galya Zenyacen Zaragoza Mayorga
GALYA-ZENYACEN ZARAGOZA MAYORGA
 JEFE DEL DEPARTAMENTO DE EVALUACIÓN
 GUBERNAMENTAL E INVESTIGACIÓN

010124



Sindicatura Municipal
Departamento de Evaluación Gubernamental e Investigación
Ficha de Indicador
Programación y Presupuestación
2020



000125
SINDICATURA
 XXIII AYUNTAMIENTO DE TECATE

7. MÉTODO DE CÁLCULO DEL RESULTADO:	$\frac{\text{SEGEVAL-001} = 20}{12} \times 100 = 166$
--------------------------------------------	-------------------------------------------------------

8. LINEA BASE	
VALOR:	100%
PERIODO O FECHA:	OCTUBRE A DICIEMBRE 2020

9. META DEL INDICADOR	ANUAL: (X)	TRIENIO:
------------------------------	------------	----------

10. SEMAFORIZACIÓN DEL RESULTADO: POR DETERMINAR EN VIRTUD DE NO EXISTIR REGISTROS ANTERIORES EN EL DEPARTAMENTO		
ROJO	AMARILLO	VERDE
FC igual o menor a 40%	FC mayor a 40% y menor a 80%	FC mayor a 80%

11. PERIODICIDAD O FRECUENCIA DE MEDICIÓN:					
MENSUAL	TRIMESTRAL	SEMETRAL	ANUAL	BIANUAL	TRIANUAL
	X				

12. MES DEL AÑO EN QUE SE REPORTA EL INDICADOR:											
E	F	M	A	M	J	J	A	S	O	N	D
X			X				X				X

GLOSARIO DE TÉRMINOS

NOTAS TÉCNICAS Y OBSERVACIONES

RESPONSABLE DEL INDICADOR	
JEFE DE DEPARTAMENTO	DEPENDENCIA
 L.D. GALYA ZENYACEN ZARAGOZA MAYORGA JEFE DEL DEPARTAMENTO	 PROF. GONZALO HIGUERA BOJORQUEZ SINDICO PROCURADOR DEL XXIII AYUNTAMIENTO

SINDICATURA MUNICIPAL



**XXIII AYUNTAMIENTO DE TECATE
PROGRAMA OPERATIVO ANUAL 2020
4to. Trimestre Actividad 50
Justificación de Actividades**



REBASADA
NO ALCANZADA
PROGRAMA PARA EL EJERCICIO DE LA FUNCIÓN DE LA CONTRALORÍA INTERNA, LAS RESPONSABILIDADES RESULTANTES Y LA PROCURACIÓN DE LA DEFENSA DE LOS INTERESES DEL AYUNTAMIENTO, CON APEGO A LOS PRINCIPIOS DE TRANSPARENCIA, HONRADEZ Y ESTRICTO APEGO A LA NORMATIVIDAD APLICABLE.

DEPENDENCIA:	SINDICATURA MUNICIPAL	PROGRAMA:	PROGRAMA PARA EL EJERCICIO DE LA FUNCIÓN DE LA CONTRALORÍA INTERNA, LAS RESPONSABILIDADES RESULTANTES Y LA PROCURACIÓN DE LA DEFENSA DE LOS INTERESES DEL AYUNTAMIENTO, CON APEGO A LOS PRINCIPIOS DE TRANSPARENCIA, HONRADEZ Y ESTRICTO APEGO A LA NORMATIVIDAD APLICABLE.
DEPARTAMENTO:	Evaluación Gubernamental	SUBPROGRAMA:	
OBJETIVO GENERAL	Que los recursos presupuestales asignados al XXIII Ayuntamiento sean ejercidos con apego a los principios de eficiencia, eficacia, economía, transparencia, honradez y con estricto apego a la normatividad aplicable.		
ACTIVIDAD 50 (POA)	Investigaciones administrativas como resultado de quejas ciudadanas interpuestas en contra de servidoras y servidores publicos.		
JUSTIFICACIÓN	Esta meta fue rebasada debido a que como no se tiene el control sobre las quejas o denuncias interpuestas por parte de la ciudadanía se supera la meta.		



RESPONSABLE

Galya Zenyacen Zaragoza Mayorga
GALYA ZENYACEN ZARAGOZA MAYORGA
 JEFA DE DEPARTAMENTO DE EVALUACION
 GUBERNAMENTAL E INVESTIGACION

020126



Sindicatura Municipal
Dpto. de. Sup. del Serv. Pub. de Arrastre y
Almacenamiento de Vehículos
Ficha de Indicador
Programación y Presupuestación
2020.



020127

NOMBRE DEL INDICADOR: Revisión periódica de corralones y centros de transferencia.		TIPO Y NUMERO DE INDICADOR	CALIDAD: SIN006
1. FUNDAMENTO EN PLAN MUNICIPAL DE DESARROLLO			
EJE/ ESTRATEGIA / OBJETIVO			
2. FUNDAMENTO EN EL PROGRAMA OPERATIVO ANUAL			
PROGRAMA	PROGRAMA PARA EL EJERCICIO DE LA FUNCIÓN DE LA CONTRALORÍA INTERNA, LAS RESPONSABILIDADES RESULTANTES Y LA PROCURACIÓN DE LA DEFENSA DE LOS INTERESES DEL AYUNTAMIENTO, CON APEGO A LOS PRINCIPIOS DE TRANSPARENCIA, HONRADEZ Y ESTRICTO APEGO A LA NORMATIVIDAD APLICABLE.		
SUBPROGRAMA			
3. ¿QUE MIDE EL INDICADOR?			
El Promedio mensual de Irregularidades detectadas sobre visitas de supervisión a los corralones concesionados			
4. INTERPRETACIÓN O LECTURA:			
SI EL RESULTADO DEL INDICADOR AUMENTA:	Menor efectividad del servicio prestado.		
SI EL RESULTADO DEL INDICADOR DISMINUYE:	Mayor efectividad del servicio prestado.		
5. DEFINICIÓN DEL RESULTADO Y VARIABLES DE LA FÓRMULA:			
CLAVE VARIABLE	DESCRIPCIÓN	UNIDAD DE MEDIDA	
BSM	Inventario elaborado por el departamento de supervisión del servicio público de arrastre y almacenamiento de vehículos.	Formato	
BC	Inventario de la Concesionaria.	Formato	
6. MÉTODO DE CÁLCULO DEL RESULTADO:	(BSM/BC)100 187/187 = 100%		
7. LÍNEA BASE			
VALOR:	Porcentaje del 100%		
PERIODO O FECHA:	Octubre-Diciembre de 2020		
8. META DEL INDICADOR	ANUAL:	TRIENIO: X	



**Sindicatura Municipal
Dpto. de. Sup. del Serv. Pub. de Arrastre y
Almacenamiento de Vehículos
Ficha de Indicador
Programación y Presupuestación
2020.**



000198
SINDICATURA
XXIII AYUNTAMIENTO DE TECATE

9. SEMAFORIZACIÓN DEL RESULTADO:

ROJO	AMARILLO	VERDE
FC igual o menor a 55%	FC igual a 55% y menor a 79%	FC mayor o igual a 80%

10. PERIODICIDAD O FRECUENCIA DE MEDICIÓN:

MENSUAL	TRIMESTRAL	SEMESTRAL	ANUAL	BIANUAL	TRIANUAL
	X				

11. MES DEL AÑO EN QUE SE REPORTA EL INDICADOR:

E	F	M	A	M	J	J	A	S	O	N	D
			X			X			X		

GLOSARIO DE TÉRMINOS

Línea Base: Cero


Liga del P.M.D.

Dependencia Municipal: Sindicatura Municipal

Área: Departamento Supervisión del Servicio Público de Arrastre y Almacenamiento de Vehículos

NOTAS TÉCNICAS Y OBSERVACIONES

RESPONSABLE DEL INDICADOR

ELABORO	TITULAR
 Lic. Alain Orlando Salas Rivera Jefe Depto. Sup. Serv. Pub. Arrastre y Almacenamiento de Vehículos	 PROF. GONZALO HIGUERA BOJORQUEZ SINDICO PROCURADOR DEL XXIII AYUNTAMIENTO.


SINDICATURA MUNICIPAL
AYUNTAMIENTO DE TECATE
DEPTO. DE SUPERVISIÓN DE SERV. PÚB.
DE ARRASTRE Y ALMACENAMIENTO
DE VEHÍCULOS



**Sindicatura Municipal
Unidad Municipal de
Acceso a la Información
Ficha de Indicador
Programación y Presupuestación
2020**



010129

SINDICATURA
XXIII AYUNTAMIENTO DE TECATE

NOMBRE DEL INDICADOR: Respuesta a solicitudes de acceso a la información	TIPO Y NUMERO DE INDICADOR	INSTITUCIONAL: SIN007	
1. FUNDAMENTO EN PLAN MUNICIPAL DE DESARROLLO			
EJE/ ESTRATEGIA / OBJETIVO			
2. FUNDAMENTO EN EL PROGRAMA OPERATIVO ANUAL			
PROGRAMA	PROGRAMA PARA EL EJERCICIO DE LA FUNCIÓN DE LA CONTRALORÍA INTERNA, LAS RESPONSABILIDADES RESULTANTES Y LA PROCURACIÓN DE LA DEFENSA DE LOS INTERESES DEL AYUNTAMIENTO, CON APEGO A LOS PRINCIPIOS DE TRANSPARENCIA, HONRADEZ Y ESTRICTO APEGO A LA NORMATIVIDAD APLICABLE.		
SUBPROGRAMA			
3. ¿QUE MIDE EL INDICADOR?			
La Eficiencia de la UMAI en base al tiempo de respuesta a las solicitudes de acceso a la información realizadas por el ciudadano.			
4. INTERPRETACIÓN O LECTURA:			
SI EL RESULTADO DEL INDICADOR DISMINUYE:	La Unidad Municipal de Acceso a la Información es menos eficiente y no estará cumpliendo óptimamente con su función de transparentar y rendir cuentas a la sociedad		
SI EL RESULTADO DEL INDICADOR AUMENTA:	La Unidad Municipal de Acceso a la Información es más eficiente y estará cumpliendo óptimamente con su función de transparentar y rendir cuentas a la sociedad.		
5. DEFINICIÓN DEL RESULTADO Y VARIABLES DE LA FÓRMULA:			
CLAVE VARIABLE	DESCRIPCIÓN	UNIDAD DE MEDIDA	
SRUMAI	Número de solicitudes respondidas en relación a las solicitudes recibidas.	Solicitudes respondidas por la UMAI	
SRPNT	Número de solicitudes de acceso a la información recibidas.	Solicitudes recibidas en la PNT	
6. FUENTE DE DATOS DE LAS VARIABLES:			
CLAVE VARIABLE	FUENTE DE DATOS		
	NOMBRE DEL REGISTRO, REPORTE O DOCUMENTO DONDE SE OBTIENE LA INFORMACIÓN DE LA VARIABLE	SISTEMA INFORMATICO QUE GENERA EL REGISTRO, REPORTE O DOCUMENTO DE DONDE SE OBTIENE LA INFORMACIÓN DE LA VARIABLE	AREA ENCARGADA DE GENERAR O CONCENTRAR LA INFORMACIÓN EN LA DEPENDENCIA PARA ALIMENTAR LA VARIABLE
SRUMAI	Relación de solicitudes respondidas. Tablero de control	Tablero de control de UMAI.	Unidad Municipal de Acceso a la Información
SRPNT	Plataforma Nacional de Transparencia. Relación de solicitudes	Plataforma Nacional de Transparencia	Unidad Municipal de Acceso a la Información



XXIII AYUNTAMIENTO DE TECATE
PROGRAMA OPERATIVO ANUAL 2019
4to. Trimestre Actividad 052
Justificación de Actividades



			NO ALCANZADA
DEPENDENCIA:	SINDICATURA MUNICIPAL	PROGRAMA:	PROGRAMA PARA EL EJERCICIO DE LA FUNCIÓN DE LA CONTRALORÍA INTERNA, LAS RESPONSABILIDADES RESULTANTES Y LA PROCURACIÓN DE LA DEFENSA DE LOS INTERESES DEL AYUNTAMIENTO, CON APEGO A LOS PRINCIPIOS DE TRANSPARENCIA, HONRADEZ Y ESTRICTO APEGO A LA NORMATIVIDAD APLICABLE.
DEPARTAMENTO:	UMAI	SUBPROGRAMA:	
OBJETIVO GENERAL	Que los recursos presupuestales asignados al XXIII Ayuntamiento sean ejercidos con apego a los principios de eficiencia, eficacia, economía, transparencia, honradez y con estricto apego a la normatividad aplicable.		
ACTIVIDAD 052 (POA)	Atención y seguimiento a las solicitudes de acceso a la información pública		
JUSTIFICACIÓN	Durante el cuarto trimestre 2020 se atendieron 21 solicitudes de acceso a la información en los tres meses, se tenía contemplado recibir un total de 40 solicitudes, la meta no fue rebasada, esto podría obedecer a que los ciudadanos no mostraron interés en conocer el estado de la administración debido a la pandemia por covid-19.		

RESPONSABLE

LIC. NAYEL SARAY CHACON HERNANDEZ
 JEFE DE LA UNIDAD MUNICIPAL DE ACCESO A LA
 INFORMACION DEL XXIII AYUNTAMIENTO DE TECATE, B.C.





Sindicatura Municipal
Departamento de Comisarios
Ficha de Indicador
Programación y Presupuestación
2020



070131
SINDICATURA
XXIII AYUNTAMIENTO DE TECATE

NOMBRE DEL INDICADOR: Fiscalización a las Entidades Paramunicipales.		TIPO Y NUMERO DE INDICADOR	EFICIENCIA: SIN008
1. FUNDAMENTO EN PLAN MUNICIPAL DE DESARROLLO			
EJE/ ESTRATEGIA / LÍNEA DE ACCIÓN		9.1 / 1.7.4	
2. FUNDAMENTO EN EL PROGRAMA OPERATIVO ANUAL			
PROGRAMA	Implementar acciones y estrategias encaminadas a dirigir los recursos públicos con eficiencia, efectividad, transparencia y austeridad, mediante una gestión promotora de la participación ciudadana que colabore en la mejora de la administración, trámites y servicios municipales, así como la actuación de los servidores públicos a fin de optimizar dichos recursos en beneficio de la ciudadanía.		
SUBPROGRAMA			
3. ¿QUE MIDE EL INDICADOR?			
La eficiencia del departamento de comisarios en el cumplimiento de responsabilidades en la vigilancia y fiscalización del gasto público ejercido por la Entidades Paramunicipales.			
4. INTERPRETACIÓN O LECTURA:			
SI EL RESULTADO DEL INDICADOR AUMENTA:	El Departamento es más eficiente en la fiscalización y control de las Entidades Paramunicipales de la Administración Pública.		
SI EL RESULTADO DEL INDICADOR DISMINUYE:	El Departamento es menos eficiente en la fiscalización y control de las Entidades Paramunicipales de la Administración Pública.		
5. DEFINICIÓN DEL RESULTADO Y VARIABLES DE LA FÓRMULA:			
CLAVE VARIABLE	DESCRIPCIÓN	UNIDAD DE MEDIDA	
DEDC	DICTAMENES EMITIDOS POR EL DEPARTAMENTO DE COMISARIOS	DICTAMEN	
APSPOA	AUDITORIAS PROYECTADAS SEGÚN EL PROGRAMA ANUAL DE AUDITORIA	AUDITORIAS	
6. FUENTE DE DATOS DE LAS VARIABLES:			
CLAVE VARIABLE	FUENTE DE DATOS		
	NOMBRE DEL REGISTRO, REPORTE O DOCUMENTO DONDE SE OBTIENE LA INFORMACIÓN DE LA VARIABLE	FUENTE QUE GENERA EL REGISTRO, REPORTE O DOCUMENTO DE DONDE SE OBTIENE LA INFORMACIÓN DE LA VARIABLE	ÁREA ENCARGADA DE GENERAR O CONCENTRAR LA INFORMACIÓN EN LA DEPENDENCIA PARA ALIMENTAR LA VARIABLE
DEDC	DICTAMEN	AVANCE TRIMESTRAL DEL PROGRAMA OPERATIVO ANUAL	DEPARTAMENTO DE COMISARIOS DE LA SINDICATURA MUNICIPAL
APSPOA	AUDITORIAS	PROGRAMA ANUAL DE AUDITORIA	DEPARTAMENTO DE COMISARIOS DE LA SINDICATURA MUNICIPAL



Sindicatura Municipal
Departamento de Comisarios
Ficha de Indicador
Programación y Presupuestación
2020



010132
SINDICATURA
XXIII AYUNTAMIENTO DE TECATE

7. MÉTODO DE CÁLCULO DEL RESULTADO:	$FC = (DEDC / APPOA) \times 100$ 100%										
8. LÍNEA BASE											
VALOR:	Porcentaje del 100%										
PERIODO O FECHA:	OCTUBRE A DICIEMBRE 2020										
9. META DEL INDICADOR	ANUAL: X			TRIENIO:							
10. SEMAFORIZACIÓN DEL RESULTADO:											
ROJO		AMARILLO		VERDE							
FC IGUAL O MENOR A 40%		FC MAYOR A 40% Y MENOR A 80%		FC MAYOR A 80%							
11. PERIODICIDAD O FRECUENCIA DE MEDICIÓN:											
MENSUAL	TRIMESTRAL	SEMESTRAL	ANUAL	BIANUAL	TRIANUAL						
	X										
12. MES DEL AÑO EN QUE SE REPORTA EL INDICADOR:											
E	F	M	A	M	J	J	A	S	O	N	D
			X			X			X		
GLOSARIO DE TÉRMINOS											
NOTAS TÉCNICAS Y OBSERVACIONES											
SE REALIZARON 3 REVISIONES A ENTIDADES PARAMUNICIPALES, NO TENIENDO NINGUNA PROGRAMADA PARA LOS MESES DE OCTUBRE, NOVIEMBRE Y DICIEMBRE MÁS SIN EMBARGO SE REALIZARON CON LA INTENCIÓN DE SUBSANAR LAS ACTIVIDADES FALTANTES DEL SEGUNDO TRIMESTRE Y ASÍ A COMPLETAR AL 100% CON EL POA DEL EJERCICIO FISCAL 2020 DE ESTE DEPARTAMENTO.											

RESPONSABLE DEL INDICADOR	
ELABORO	TITULAR
C. SALVADOR HEREDIA CAMPOS JEFE DEL DEPTO. DE COMISARIOS	PROFR. GONZALO HIGUERA BOJORQUEZ SINDICO PROCURADOR

SINDICATURA MUNICIPAL



FICHA DE INDICADOR

2020

NOMBRE DEL INDICADOR: LICENCIA DE CONSTRUCCION MENOR		TIPO DE INDICADOR	DAU-003 EFICIENCIA
1. FUNDAMENTO EN PLAN MUNICIPAL DE DESARROLLO			
EJE / ESTRATEGIA / OBJETIVO		24/2.2.6/2.2	
2. FUNDAMENTO EN EL PROGRAMA OPERATIVO ANUAL			
PROGRAMA	PARA LA ELABORACIÓN, APROBACIÓN, EJECUCIÓN, EVALUACIÓN Y CONTROL DE PLANES, PROGRAMAS Y ACCIONES, TENDIENTES A REGULAR EL CATASTRO INMOBILIARIO Y EL ORDENAMIENTO URBANO DEL MUNICIPIO		
SUBPROGRAMA	PARA REGULAR, LOS USOS DE SUELO, ACCIONES DE URBANIZACIÓN, LAS LICENCIAS DE CONSTRUCCIÓN, REPARACIÓN, MODIFICACIÓN, AMPLIACIÓN, INSTALACIÓN O DEMOLICIÓN DE EDIFICACIONES EN PREDIOS Y TERRENOS PÚBLICOS, PRIVADOS, COMUNALES O EJIDALES, QUE SE REALICEN EN EL MUNICIPIO		
3. ¿QUE MIDE EL INDICADOR?			
TRAMITE TERMINADO			
4. INTERPRETACIÓN O LECTURA:			
SI EL RESULTADO DEL INDICADOR AUMENTA:	CUANDO LOS TRAMITES SE REALIZAN EN UN PERIODO MAYOR AL ESTABLECIDO, POR FALTA DE ALGUN DOCUMENTO POR PARTE DEL USUARIO, O FALTA DE RECURSO MATERIAL.		
SI EL RESULTADO DEL INDICADOR DISMINUYE:	SI LOS TRAMITES SE REALIZAN EN UN PERIODO MENOR AL ESTABLECIDO, DOCUMENTACION COMPLETA PARA LA ELABORACION DEL TRAMITE, RECURSOS MATERIALES DISPONIBLES.		
5. DEFINICIÓN DEL RESULTADO Y VARIABLES DE LA FÓRMULA:			
CLAVE VARIABLE	DESCRIPCIÓN	UNIDAD DE MEDIDA	
DR	DIAS REALES	SOLICITUD / LICENCIA	
TT	TRAMITES TERMINADOS	LICENCIA	
PD	PROMEDIO DE DIAS		



000134

6. FUENTE DE DATOS DE LAS VARIABLES:

CLAVE VARIABLE	FUENTE DE DATOS		
	NOMBRE DEL REGISTRO, REPORTE O DOCUMENTO DONDE SE OBTIENE LA INFORMACION DE LA VARIABLE	SISTEMA INFORMÁTICO QUE GENERA EL REGISTRO, REPORTE O DOCUMENTO DE DONDE SE OBTIENE LA INFORMACION DE LA VARIABLE	AREA ENCARGADA DE GENERAR O CONCENTRAR LA INFORMACION EN LA DEPENDENCIA PARA ALIMENTAR LA VARIABLE
DR	SOLICITUD / LICENCIA	POA	DEPARTAMENTO DE PLANEACION Y CONTROL URBANO
TT	LICENCIA	POA	DEPARTAMENTO DE PLANEACION Y CONTROL URBANO
PD			

7. MÉTODO DE CÁLCULO DEL RESULTADO:

PD=DR/TT

8. LINEA BASE

VALOR:	6 DIAS HABILES
PERIODO O FECHA:	TRIMESTRAL

9. META DEL INDICADOR

TRIMESTRAL: x

ANUAL:

10. SEMAFORIZACIÓN DEL RESULTADO:

ROJO	AMARILLO	VERDE
DR MAYOR O IGUAL A 6 DIAS	DR IGUAL A 5 DIAS	DR MENOR O IGUAL A 4 DIAS

11. PERIODICIDAD O FRECUENCIA DE MEDICIÓN:

MENSUAL	TRIMESTRAL	SEMESTRAL	ANUAL	BIANUAL	TRIANUAL
	X				

12. MES DEL AÑO EN QUE SE REPORTA EL INDICADOR:

E	F	M	A	M	J	J	A	S	O	N	D
		X			X			X			X

GLOSARIO DE TÉRMINOS



FICHA DE INDICADOR

2020

NOMBRE DEL INDICADOR: FUNCIONES Y/O SUBDIVISIONES		TIPO DE INDICADOR	DAU-002 ADMINISTRATIVO
1. FUNDAMENTO EN PLAN MUNICIPAL DE DESARROLLO			
EJE / ESTRATEGIA / OBJETIVO		2/2.2.6/2.2	
2. FUNDAMENTO EN EL PROGRAMA OPERATIVO ANUAL			
PROGRAMA	PARA LA ELABORACIÓN, APROBACIÓN, EJECUCIÓN, EVALUACIÓN Y CONTROL DE PLANES, PROGRAMAS Y ACCIONES, TENDIENTES A REGULAR EL CATASTRO INMOBILIARIO Y EL ORDENAMIENTO URBANO DEL MUNICIPIO.		
SUBPROGRAMA	PARA LA REALIZACIÓN DE LAS OPERACIONES CATASTRALES DE IDENTIFICACIÓN, LOCALIZACIÓN, DESCRIPCIÓN, DESLINDE, REGISTRO, CARTOGRAFÍA, VALUACIÓN, ACTUALIZACIÓN DE VALORES DE LOS BIENES INMUEBLES URBANOS O RÚSTICOS UBICADOS DENTRO DEL MUNICIPIO		
3. ¿QUE MIDE EL INDICADOR?			
PROGRAMACION PROYECTADA CONTRA PROGRAMACION REALIZADA			
4. INTERPRETACIÓN O LECTURA:			
SI EL RESULTADO DEL INDICADOR AUMENTA:	CUANDO EL USUARIO NO PROPORCIONA TODA LA DOCUMENTACION NECESARIA PARA ELABORAR EL TRAMITE, CUANDO NO ESTAN LAS HERRAMIENTAS DE TRABAJO EN BUENAS CONDICIONES.		
SI EL RESULTADO DEL INDICADOR DISMINUYE:	CUANDO SE TIENE LA DOCUMENTACION COMPLETA PARA LA REALIZAR EL TRÁMITE, CUANDO SE CUENTA CON LOS RECURSOS MATERIALES DISPONIBLES.		
5. DEFINICIÓN DEL RESULTADO Y VARIABLES DE LA FÓRMULA:			
CLAVE VARIABLE	DESCRIPCIÓN	UNIDAD DE MEDIDA	
PP	POA PROYECTADO	REPORTE	
PR	POA REALIZADO	REPORTE	



6. FUENTE DE DATOS DE LAS VARIABLES:

CLAVE VARIABLE	FUENTE DE DATOS		
	NOMBRE DEL REGISTRO, REPORTE O DOCUMENTO DONDE SE OBTIENE LA INFORMACION DE LA VARIABLE	SISTEMA INFORMATICO QUE GENERA EL REGISTRO, REPORTE O DOCUMENTO DE DONDE SE OBTIENE LA INFORMACION DE LA VARIABLE	AREA ENCARGADA DE GENERAR O CONCENTRAR LA INFORMACION EN LA DEPENDENCIA PARA ALIMENTAR LA VARIABLE
PP	REPORTE TRAMITES DE CARTOGRAFIS	EXCEL	DEPARTAMENTO DE CATASTRO
PR	REPORTE TRAMITES DE CARTOGRAFIA	EXCEL	DEPARTAMENTO DE CATASTRO

7. MÉTODO DE CÁLCULO DEL RESULTADO:

$$PP=PR/PP*100$$

8. LINEA BASE

VALOR:	89.87%
PERIODO O FECHA:	TRIMESTRAL

9. META DEL INDICADOR

TRIMESTRAL: X

ANUAL:

10. SEMAFORIZACIÓN DEL RESULTADO:

	AMARILLO	VERDE
0 A 49 %	50 A 80 %	80 AL 100 %

11. PERIODICIDAD O FRECUENCIA DE MEDICIÓN:

MENSUAL	TRIMESTRAL	SEMESTRAL	ANUAL	BIANUAL	TRIANUAL
	X				

12. MES DEL AÑO EN QUE SE REPORTA EL INDICADOR:

E	F	M	A	M	J	J	A	S	O	N	D
		X			X			X			X

GLOSARIO DE TÉRMINOS



FICHA DE INDICADOR 2020

NOMBRE DEL INDICADOR: SEGUIMIENTO A LOS DISTINTOS PROCESOS DE LOS DEPARTAMENTOS DE LA DIRECCION		TIPO DE INDICADOR	DAU-001 ADMINISTRATIVO
1. FUNDAMENTO EN PLAN MUNICIPAL DE DESARROLLO			
EJE / ESTRATEGIA / OBJETIVO		2/2.2.13/2.2	
2. FUNDAMENTO EN EL PROGRAMA OPERATIVO ANUAL			
PROGRAMA	PARA LA ELABORACIÓN, APROBACIÓN, EJECUCIÓN, EVALUACIÓN Y CONTROL DE PLANES, PROGRAMAS Y ACCIONES, TENDIENTES A REGULAR EL CATASTRO INMOBILIARIO Y EL ORDENAMIENTO URBANO DEL MUNICIPIO		
SUBPROGRAMA	ELABORACIÓN, APROBACIÓN, EJECUCIÓN, EVALUACIÓN Y CONTROL DE PLANES, PROGRAMAS Y ACCIONES, TENDIENTES A REGULAR EL CATASTRO INMOBILIARIO Y EL ORDENAMIENTO URBANO DEL MUNICIPIO		
3. ¿QUE MIDE EL INDICADOR?			
ELCIEN POR CIENTO DE TRAMITES TERMINADOS			
4. INTERPRETACIÓN O LECTURA:			
SI EL RESULTADO DEL INDICADOR AUMENTA:	LOS DEPARTAMENTOS SE ENCUENTRAN TRABAJANDO ADECUADAMENTE CON LOS RECURSOS MATERIALES NECESARIOS Y EN OPTIMAS CONDICIONES.		
SI EL RESULTADO DEL INDICADOR DISMINUYE:	POR FALTA DE ALGUN DOCUMENTO POR PARTE DELCIUDADANO POR EL CUAL EL TRAMITE NO PUEDA SER ELABORADO, FALTA DE RECURSO MATERIAL.		
5. DEFINICIÓN DEL RESULTADO Y VARIABLES DE LA FÓRMULA:			
CLAVE VARIABLE	DESCRIPCIÓN	UNIDAD DE MEDIDA	
TSD	TRAMITES SOLISITADOS A LOS DIFERENTES DEPARTAMENTOS	DOCUMENTO	
TTD	TRAMITES TERMINADOS POR LOS DEPARTAMENTOS	DOCUMENTO	



6. FUENTE DE DATOS DE LAS VARIABLES:

CLAVE VARIABLE	FUENTE DE DATOS		
	NOMBRE DEL REGISTRO, REPORTE O DOCUMENTO DONDE SE OBTIENE LA INFORMACION DE LA VARIABLE	SISTEMA INFORMATICO QUE GENERA EL REGISTRO, REPORTE O DOCUMENTO DE DONDE SE OBTIENE LA INFORMACION DE LA VARIABLE	AREA ENCARGADA DE GENERAR O CONCENTRAR LA INFORMACION EN LA DEPENDENCIA PARA ALIMENTAR LA VARIABLE
TSD	DOCUMENTO	POA	LOS DEPARTAMENTOS
TTD	DOCUMENTO	POA	LOS DEPARTAMENTOS

7. MÉTODO DE CÁLCULO DEL RESULTADO:

$$TTD = TDS / TTD * 100$$

8. LINEA BASE

VALOR:	1009%
PERIODO O FECHA:	TRIMESTRAL

9. META DEL INDICADOR

TRIMESTRAL: X

ANUAL:

10. SEMAFORIZACIÓN DEL RESULTADO:

	AMARILLO	VERDE
AR MENOR A 49 %	AR IGUAL A 50 % Y MENOR A 95 %	AR MAYOR O IGUAL A 96 %

11. PERIODICIDAD O FRECUENCIA DE MEDICIÓN:

MENSUAL	TRIMESTRAL	SEMESTRAL	ANUAL	BIANUAL	TRIANUAL
	X				

12. MES DEL AÑO EN QUE SE REPORTA EL INDICADOR:

E	F	M	A	M	J	J	A	S	O	N	D
		X			X			X			X

GLOSARIO DE TÉRMINOS

TSD: TRAMITES SOLICITADOS A LOS DIFERENTES DEPARTAMENTOS

TTD: TRAMITES TERMINADOS POR LOS DEPARTAMENTOS



FICHA DE INDICADOR

2020

NOMBRE DEL INDICADOR: <i>ATENCION Y ASESORIA JURIDICA</i>		TIPO DE INDICADOR <i>DAU-005 ADMINISTRATIVO</i>
1. FUNDAMENTO EN PLAN MUNICIPAL DE DESARROLLO		
EJE / ESTRATEGIA / OBJETIVO	2/2.2.5/2.2	
2. FUNDAMENTO EN EL PROGRAMA OPERATIVO ANUAL		
PROGRAMA	PARA LA ELABORACIÓN, APROBACIÓN, EJECUCIÓN, EVALUACIÓN Y CONTROL DE PLANES, PROGRAMAS Y ACCIONES, TENDIENTES A REGULAR EL CATASTRO INMOBILIARIO Y EL ORDENAMIENTO URBANO DEL MUNICIPIO	
SUBPROGRAMA	PARA MOTIVAR Y FUNDAR TODOS ACTOS DE AUTORIDAD EN RELACIÓN A LOS SERVICIOS QUE OFRECE LA DIRECCIÓN DE ADMINISTRACIÓN URBANA A LA CIUDADANÍA.	
3. ¿QUE MIDE EL INDICADOR? <i>GRADO DE CUMPLIMIENTO DE LO PROGRAMADO CONTRA LO REALIZADO.</i>		
4. INTERPRETACIÓN O LECTURA:		
SI EL RESULTADO DEL INDICADOR AUMENTA:	DEMANDA EN EL SERVICIO DE ATENCION Y ASESORIA JURIDICA	
SI EL RESULTADO DEL INDICADOR DISMINUYE:	FALTA DE SOLICITUDES DE ATENCION Y ASESORIA JURIDICA	
5. DEFINICIÓN DEL RESULTADO Y VARIABLES DE LA FÓRMULA:		
CLAVE VARIABLE	DESCRIPCIÓN	UNIDAD DE MEDIDA
PP	POA PROYECTADO	POA
PR	POA REALIZADO	POA



6. FUENTE DE DATOS DE LAS VARIABLES:

CLAVE VARIABLE	FUENTE DE DATOS		
	NOMBRE DEL REGISTRO, REPORTE O DOCUMENTO DONDE SE OBTIENE LA INFORMACION DE LA VARIABLE	SISTEMA INFORMATICO QUE GENERA EL REGISTRO, REPORTE O DOCUMENTO DE DONDE SE OBTIENE LA INFORMACION DE LA VARIABLE	AREA ENCARGADA DE GENERAR O CONCENTRAR LA INFORMACION EN LA DEPENDENCIA PARA ALIMENTAR LA VARIABLE
PP	POA PROYECTADO	POA	CONSEJERIA JURIDICA
PR	POA REALIZADO	POA	CONSEJERIA JURIDICA

7. MÉTODO DE CÁLCULO DEL RESULTADO:

$$PP=PR/PP*100$$

8. LINEA BASE

VALOR:	83.33 %
PERIODO O FECHA:	TRIMESTRAL

9. META DEL INDICADOR

TRIMESTRAL: X

ANUAL:

10. SEMAFORIZACIÓN DEL RESULTADO:

	AMARILLO	VERDE
0 A 49 %	50 A 80 %	80 AL 100 %

11. PERIODICIDAD O FRECUENCIA DE MEDICIÓN:

MENSUAL	TRIMESTRAL	SEMESTRAL	ANUAL	BIANUAL	TRIANUAL
	X				

12. MES DEL AÑO EN QUE SE REPORTA EL INDICADOR:

E	F	M	A	M	J	J	A	S	O	N	D
		X			X			X			X

GLOSARIO DE TÉRMINOS



FICHA DE INDICADOR 2020

NOMBRE DEL INDICADOR: Actualizar y elaborar planes y programas de desarrollo urbano necesarios que contengan las bases para un crecimiento ordenado y cumplan con los requisitos y características suficientes para la seguridad de la inversión pública.		TIPO Y NUMERO DE INDICADOR <div style="border: 1px solid black; padding: 5px; text-align: center;"> DAU-004 LADMINISTRATIVO </div>
1. FUNDAMENTO EN PLAN MUNICIPAL DE DESARROLLO		
EJE/ ESTRATEGIA OBJETIVO	1/1..3.1 /1.3	
2. FUNDAMENTO EN EL PROGRAMA OPERATIVO ANUAL		
PROGRAMA	PARA LA ELABORACIÓN, APROBACIÓN, EJECUCIÓN, EVALUACIÓN Y CONTROL DE PLANES, PROGRAMAS Y ACCIONES, TENDIENTES A REGULAR EL CATASTRO INMOBILIARIO Y EL ORDENAMIENTO URBANO DEL MUNICIPIO.	
SUBPROGRAMA	PARA EL ESTUDIO Y GENERACIÓN DE INFORMACIÓN TÉCNICA DE LA INFRAESTRUCTURA URBANA Y EDIFICACIONES DE LA COMUNIDAD PARA SOLUCIONAR PROBLEMAS DEL ORDEN URBANO.	
3. ¿QUE MIDE EL INDICADOR? PROYECTO REALIZADO		
4. INTERPRETACIÓN O LECTURA:		
SI EL RESULTADO DEL INDICADOR AUMENTA:	DEBIDO A QUE SE OBTUVIERON MAS PETICIONES A LAS PLANEADAS, POR LO GENERAL SON POR PARTE DE LA ADMINISTRACION PUBLICA.	
SI EL RESULTADO DEL INDICADOR DISMINUYE:	DEBIDO A QUE NO SE OBTUVO EL RECURSO ESPERADO PARA LLEVAR A CABO LOS PROYECTOS SOLICITADOS.	
5. DEFINICIÓN DEL RESULTADO Y VARIABLES DE LA FÓRMULA:		
CLAVE VARIABLE	DESCRIPCIÓN	UNIDAD DE MEDIDA
PDP	PETICIONES DE PROYECTOS	PETICIONES
PT	PROYECTO TERMINADO	PROYECTO



6. FUENTE DE DATOS DE LAS VARIABLES:

CLAVE VARIABLE	FUENTE DE DATOS		
	QUIEN SOLICITA LOS PROYECTOS	DOCUMENTO DE DONDE SE OBTIENE LA INFORMACION DE LA VARIABLE	AREA ENCARGADA DE GENERAR LOS PROYECTOS
PDP	ADMINISTRACIONES PÚBLICAS.	POA	DEPARTAMENTO DE PROYECTOS Y LICITACIONES
PT		POA	DEPARTAMENTO DE PROYECTOS Y LICITACIONES

7. MÉTODO DE CÁLCULO DEL RESULTADO:

$$PT = PDP / PT \times 100$$

8. LINEA BASE

VALOR:	100.00%
PERIODO O FECHA:	TRIMESTRE

9. META DEL INDICADOR

ANUAL:

TRIENIO: 49%

10. SEMAFORIZACIÓN DEL RESULTADO:

	AMARILLO	VERDE
PT MENOR O IGUAL AL 43%	PT MAYOR AL 49% PERO MENOR AL 80%	PT MAYOR O IGUAL AL 50%

11. PERIODICIDAD O FRECUENCIA DE MEDICIÓN:

MENSUAL	TRIMESTRAL	SEMESTRAL	ANUAL	BIANUAL	TRIANUAL
	X				

12. MES DEL AÑO EN QUE SE REPORTA EL INDICADOR:

E	F	M	A	M	J	J	A	S	O	N	D
		X			X			X			X


GLOSARIO DE TÉRMINOS

Ficha de indicador
Programación presupuestación
2020

NOMBRE DEL INDICADOR: ADMINISTRACIÓN EFICIENTE (AE)	TIPO Y NUMERO DE INDICADOR	DDS01	
1. FUNDAMENTO EN PLAN MUNICIPAL DE DESARROLLO			
EJE/ OBJETIVO/ESTRATEGIA	9.1/9.1.1/1.5/1.5.2		
2. FUNDAMENTO EN EL PROGRAMA OPERATIVO ANUAL			
PROGRAMA	PARA EL ESTABLECIMIENTO E INSTRUMENTACIÓN DE POLÍTICAS, ESTRATEGIAS, PROGRAMAS Y ACCIONES PARA LOGRAR EL MEJORAMIENTO INTEGRAL DE LA COMUNIDAD EN LAS ÁREAS DE SALUD, EDUCACIÓN NO ESCOLARIZADA, CULTURA Y RECREACIÓN.		
SUBPROGRAMA	REALIZACIÓN DE ACCIONES ADMINISTRATIVAS Y OPERATIVAS TENDIENTES A PROPORCIONAR LOS INSUMOS MATERIALES Y HUMANOS, PARA EL MEJOR DESEMPEÑO Y LLEVAR ACCIONES PARA LA DETECCIÓN DE NECESIDADES COMPETENTES AL DESARROLLO SOCIAL, EN COORDINACIÓN CON OTRAS DEPENDENCIAS PARA EL MEJORAMIENTO INTEGRAL DE LA COMUNIDAD MAS VULNERABLE DEL MUNICIPIO.		
3. ¿QUE MIDE EL INDICADOR?			
CUMPLIMIENTO DE LAS OBLIGACIONES ADMINISTRATIVAS Y DE DIRECCIÓN CON LA FINALIDAD DE DAR SEGUIMIENTO PUNTUAL A LAS ACTIVIDADES, ASÍ COMO A LOS PROGRAMAS DE CARÁCTER SOCIAL QUE SE REALIZAN.			
4. INTERPRETACIÓN O LECTURA:			
SI EL RESULTADO DEL INDICADOR AUMENTA:	SI EL INDICADOR AUMENTA QUIERE DECIR QUE SE ESTA REALIZANDO UNA ADMINISTRACIÓN Y OPERATIVIDAD ADECUADA		
SI EL RESULTADO DEL INDICADOR DISMINUYE:	SI EL INDICADOR DISMINUYE NO SE ESTA LLEVANDO UNA ADMINISTRACIÓN Y OPERATIVIDAD ADECUADA.		
5. DEFINICIÓN DEL RESULTADO Y VARIABLES DE LA FÓRMULA:			
CLAVE VARIABLE	DESCRIPCIÓN	UNIDAD DE MEDIDA	
TRP	TOTAL DE REUNIONES PROGRAMADAS	REUNION	
TRA	TOTAL DE REUNIONES A LAS QUE SE ASISTIÓ	REUNION	
5. FUENTE DE DATOS DE LAS VARIABLES:			
CLAVE VARIABLE	FUENTE DE DATOS		
	NOMBRE DEL REGISTRO, REPORTE O DOCUMENTO DONDE SE OBTIENE LA INFORMACIÓN DE LA VARIABLE	SISTEMA INFORMÁTICO QUE GENERA EL REGISTRO, REPORTE O DOCUMENTO DE DONDE SE OBTIENE LA INFORMACIÓN DE LA VARIABLE	AREA ENCARGADA DE GENERAR O CONCENTRAR LA INFORMACIÓN EN LA DEPENDENCIA PARA ALIMENTAR LA VARIABLE
TRP	POA	POA	SUBDIRECCIÓN ADMINISTRATIVA
TRA	OFICIO	POA	SUBDIRECCIÓN ADMINISTRATIVA



Ficha de indicador Programación presupuestación 2020



7. MÉTODO DE CÁLCULO DEL RESULTADO:	$AE = \text{TRA} / \text{TRP} * 100$ $AE = 21 / 11 * 100$ $AE = 190.90 \%$
--------------------------------------------	----------------------------------------------------------------------------------

8. LINEA BASE	
VALOR:	100%
PERIODO O FECHA:	Enero diciembre 2020

9. META DEL INDICADOR	ANUAL: 100 %	TRIENIO:
------------------------------	--------------	----------

10. SEMAFORIZACIÓN DEL RESULTADO:		
ROJO	AMARILLO	VERDE
AE menor o igual al 40%	AE mayor a 41% pero menor a 71%	AE Mayor o igual a 71%

11. PERIODICIDAD O FRECUENCIA DE MEDICIÓN:					
MENSUAL	TRIMESTRAL	SEMESTRAL	ANUAL	BIANUAL	TRIANUAL
	X				

12. MES DEL AÑO EN QUE SE REPORTA EL INDICADOR:											
E	F	M	A	M	J	J	A	S	O	N	D
		X			X			X			X

GLOSARIO DE TÉRMINOS
AE = ADMINISTRACIÓN EFICIENTE
TRP = TOTAL DE REUNIONES PROGRAMADAS
TRA = TOTAL DE REUNIONES A LAS QUE SE ASISTIÓ
NOTAS TÉCNICAS Y OBSERVACIONES

ELABORÓ

SUBDIRECTORA ADMINISTRATIVA

P.A. [Signature]

C.

VERIFICÓ

SUBDIRECTOR OPERATIVO

[Signature]

LIC. MERARDO RODRÍGUEZ ESEVERRE

AUTORIZÓ

DIRECTORA DE BIENESTAR

[Signature]

C. IRENE MONCADA CISNEROS


Ficha de indicador
Programación presupuestación
2020

NOMBRE DEL INDICADOR: PORCENTAJE DE CURSOS CULTURALES IMPARTIDOS (CCI)		TIPO Y NUMERO DE INDICADOR	DDS02
1. FUNDAMENTO EN PLAN MUNICIPAL DE DESARROLLO			
EJE / OBJETIVO/ESTRATEGIA		3/9.3.1/3.6/3.6.7	
2. FUNDAMENTO EN EL PROGRAMA OPERATIVO ANUAL			
PROGRAMA	PARA EL ESTABLECIMIENTO E INSTRUMENTACIÓN DE POLÍTICAS, ESTRATEGIAS, PROGRAMAS Y ACCIONES PARA LOGRAR EL MEJORAMIENTO INTEGRAL DE LA COMUNIDAD EN LAS ÁREAS DE SALUD, EDUCACIÓN NO ESCOLARIZADA, CULTURA Y RECREACIÓN.		
SUBPROGRAMA	PROMOVER, FOMENTAR Y DIFUNDIR LAS ACTIVIDADES ARTISTICAS, CULTURALES, RECREATIVAS Y EDUCATIVAS EN EL MUNICIPIO DE TECATE, OFRECIENDO A LA CIUDADANIA UN ESPACIO DIGNO PARA EL ESPARCIMIENTO FAMILIAR PROPICIANDO EL SANO DESARROLLO DE ACTIVIDADES EXTRAMUROS Y DE CONVIVENCIA CON EL MEDIO AMBIENTE NATIVO E INDUCIDO DE LA REGIÓN.		
3. ¿QUE MIDE EL INDICADOR? EL NUMERO DE CURSOS IMPARTIDOS POR EL CENTRO CULTURAL DE TECATE EN UN PERIODO DETERMINADO			
4. INTERPRETACIÓN O LECTURA:			
SI EL RESULTADO DEL INDICADOR AUMENTA:	EL DEPARTAMENTO ES EFICIENTE EN LA PROMOCIÓN DE LA PARTICIPACIÓN SOCIAL EN EVENTOS Y TALLERES IMPARTIDOS		
SI EL RESULTADO DEL INDICADOR DISMINUYE:	EL DEPARTAMENTO NO ESTA CUMPLIENDO CON LAS METAS ESTABLECIDAS, TENIENDO UNA PROMOCION Y DIFUSION DE LOS TALLERES DEFICIENTE		
5. DEFINICIÓN DEL RESULTADO Y VARIABLES DE LA FÓRMULA:			
CLAVE VARIABLE	DESCRIPCIÓN	UNIDAD DE MEDIDA	
NCR	NUMERO DE CURSOS REALIZADOS	TALLER	
NCP	NUMERO DE CURSOS PROGRAMADOS	TALLER	
6. FUENTE DE DATOS DE LAS VARIABLES:			
CLAVE VARIABLE	FUENTE DE DATOS		
	NOMBRE DEL REGISTRO, REPORTE O DOCUMENTO DONDE SE OBTIENE LA INFORMACIÓN DE LA VARIABLE	SISTEMA INFORMÁTICO QUE GENERA EL REGISTRO, REPORTE O DOCUMENTO DE DONDE SE OBTIENE LA INFORMACIÓN DE LA VARIABLE	ÁREA ENCARGADA DE GENERAR O CONCENTRAR LA INFORMACIÓN EN LA DEPENDENCIA PARA ALIMENTAR LA VARIABLE
NCR	FICHAS DE INSCRIPCIÓN	POA	CENTRO CULTURAL TECATE
NCP	POA	POA	CENTRO CULTURAL TECATE



TECATE

Ficha de indicador
Programación presupuestacion
2020



7. MÉTODO DE CÁLCULO DEL RESULTADO:	CCI= NCR/NCP *100
	CCI= 36/54 * 100
	CCI = 66.66 %

8. LÍNEA BASE	
VALOR:	100%
PERIODO O FECHA:	Enero Diciembre del 2020

9. META DEL INDICADOR	ANUAL: 100 %	TRIENIO:
-----------------------	--------------	----------

10. SEMAFORIZACIÓN DEL RESULTADO:		
ROJO	AMARILLO	VERDE
CCI menor o igual al 49%	CCI mayor a 50% pero menor a 71%	CCI Mayor o igual a 71%

11. PERIODICIDAD O FRECUENCIA DE MEDICIÓN:					
MENSUAL	TRIMESTRAL	SEMESTRAL	ANUAL	BIANUAL	TRIANUAL
	X				

12. MES DEL AÑO EN QUE SE REPORTA EL INDICADOR:											
E	F	M	A	M	J	J	A	S	O	N	D
		X			X			X			X

GLOSARIO DE TÉRMINOS

CCI CURSOS CULTURALES IMPARTIDOS
 NCR NÚMEROS DE CURSOS REALIZADOS
 NCP NUMERO DE CURSOS PROGRAMADOS

NOTAS TÉCNICAS Y OBSERVACIONES

ELABORÓ
 SUBDIRECTORA ADMINISTRATIVA
P.A. Dame

VERIFICÓ
 SUBDIRECTOR OPERATIVO
[Signature]
 LIC. MERARDO RODRÍGUEZ ESEVERRE

AUTORIZÓ
 DIRECTORA DE BIENESTAR
[Signature]
 C. IRENE MONCADA CISNEROS


Ficha de indicador
Programación presupuestación
2020

NOMBRE DEL INDICADOR: PORCENTAJE DE OBRAS REALIZADAS (POR)	TIPO Y NUMERO DE INDICADOR	DB003	
1. FUNDAMENTO EN PLAN MUNICIPAL DE DESARROLLO			
EJE / OBJETIVO/ ESTRATEGIA	3/3/3.3.7		
2. FUNDAMENTO EN EL PROGRAMA OPERATIVO ANUAL			
PROGRAMA	PARA EL ESTABLECIMIENTO E INSTRUMENTACIÓN DE POLÍTICAS, ESTRATEGIAS, PROGRAMAS Y ACCIONES PARA LOGRAR EL MEJORAMIENTO INTEGRAL DE LA COMUNIDAD EN LAS ÁREAS DE SALUD, EDUCACIÓN NO ESCOLARIZADA, CULTURA Y RECREACIÓN.		
SUBPROGRAMA	PARA LA EJECUCIÓN, SUPERVISIÓN Y CONTROL DE LAS OBRAS DE INFRAESTRUCTURA SOCIAL Y ACCIONES EN LAS QUE CONCURRAN RECURSOS DE LA COMUNIDAD Y DEL GOBIERNO EN SUS TRES NIVELES.		
3. ¿QUE MIDE EL INDICADOR? NUMERO DE OBRAS DE INFRAESTRUCTURA SOCIAL REALIZADAS			
4. INTERPRETACIÓN O LECTURA:			
SI EL RESULTADO DEL INDICADOR AUMENTA:	A MAYOR NUMERO DE OBRAS REALIZADAS MAYOR BIENESTAR DE LA SOCIEDAD		
SI EL RESULTADO DEL INDICADOR DISMINUYE:	AUMENTO EN EL REZAGO DE INFRAESTRUCTURA SOCIAL		
5. DEFINICIÓN DEL RESULTADO Y VARIABLES DE LA FÓRMULA:			
CLAVE VARIABLE	DESCRIPCIÓN	UNIDAD DE MEDIDA	
NOR	NUMERO DE OBRAS REALIZADAS	OBRA	
NOP	NUMERO DE OBRAS PROGRAMADAS	OBRA	
6. FUENTE DE DATOS DE LAS VARIABLES:			
CLAVE VARIABLE	FUENTE DE DATOS		
	NOMBRE DEL REGISTRO, REPORTE O DOCUMENTO DONDE SE OBTIENE LA INFORMACIÓN DE LA VARIABLE	SISTEMA INFORMÁTICO QUE GENERA EL REGISTRO, REPORTE O DOCUMENTO DE DONDE SE OBTIENE LA INFORMACIÓN DE LA VARIABLE	ÁREA ENCARGADA DE GENERAR O CONCENTRAR LA INFORMACIÓN EN LA DEPENDENCIA PARA ALIMENTAR LA VARIABLE
	NOR	ACTA	POA
NOP	POA	POA	OBRA COMUNITARIA

**Ficha de indicador
Programación presupuestación
2020**


7. MÉTODO DE CÁLCULO DEL RESULTADO:	$POR = \frac{NOR}{NOP} * 100$ $POR = \frac{15}{15} * 100$ $POR = 100\%$										
8. LÍNEA BASE											
VALOR:	90%										
PERIODO O FECHA:	Enero Diciembre del 2020										
9. META DEL INDICADOR	ANUAL: 90%	TRIENIO:									
10. SEMAFORIZACIÓN DEL RESULTADO:											
ROJO	AMARILLO	VERDE									
POR menor o igual al 49%	POR mayor a 50% pero menor a 71%	POR Mayor o igual a 71%									
11. PERIODICIDAD O FRECUENCIA DE MEDICIÓN:											
MENSUAL	TRIMESTRAL	SEMESTRAL	ANUAL	BIANUAL	TRIANUAL						
			X								
12. MES DEL AÑO EN QUE SE REPORTA EL INDICADOR:											
E	F	M	A	M	J	J	A	S	O	N	D
											X
GLOSARIO DE TÉRMINOS											
POR : PORCENTAJE DE OBRAS REALIZADAS NOR: NUMERO DE OBRAS REALIZADAS NOP NUMERO DE OBRAS PROGRAMADAS											
NOTAS TÉCNICAS Y OBSERVACIONES											

ELABORÓ
SUBDIRECTOR ADMINISTRATIVO




C.

VERIFICÓ
SUBDIRECTOR OPERATIVO



LIC. MERARDO RODRIGUEZ ESEVERRE

AUTORIZÓ
DIRECTORA DE BIENESTAR



C. IRENE MONCADA CISNEROS

oct-20

No.	ACTIVIDAD	ESTRATEGIA EN LOS DOCUMENTOS APLICABLES	PROY.	EJERC.	DIFERENCIA	JUSTIFICACION
131	Capacitar al personal operativo y voluntariado en temas relacionados a nuevas tecnicas de combate de incendios y de atencion a emergencias. (CUERPO DE BOMBEROS)	1.8.4	3	0	-3	NO SE CUMPLIO LA META YA QUE NO SE PUEDE REALIZAR EVENTOS DE CUALQUIER TIPO PARA EL PERSONAL DEBIDO AL DISTANCIAMIENTO Y ASI PODER EVITAR CUALQUIER PROPAGACION DEL COVIC-19

nov-20

No.	ACTIVIDAD	ESTRATEGIA EN LOS DOCUMENTOS APLICABLES	PROY.	EJERC.	DIFERENCIA	JUSTIFICACION
131	Capacitar al personal operativo y voluntariado en temas relacionados a nuevas tecnicas de combate de incendios y de atencion a emergencias. (CUERPO DE BOMBEROS)	1.8.4	3	0	-3	NO SE CUMPLIO LA META YA QUE NO SE PUEDE REALIZAR EVENTOS DE CUALQUIER TIPO PARA EL PERSONAL DEBIDO AL DISTANCIAMIENTO Y ASI PODER EVITAR CUALQUIER PROPAGACION DEL COVIC-19

dic-20

No.	ACTIVIDAD	ESTRATEGIA EN LOS DOCUMENTOS APLICABLES	PROY.	EJERC.	DIFERENCIA	JUSTIFICACION
131	Capacitar al personal operativo y voluntariado en temas relacionados a nuevas tecnicas de combate de incendios y de atencion a emergencias. (CUERPO DE BOMBEROS)	1.8.4	3	0	-3	NO SE CUMPLIO LA META YA QUE NO SE PUEDE REALIZAR EVENTOS DE CUALQUIER TIPO PARA EL PERSONAL DEBIDO AL DISTANCIAMIENTO Y ASI PODER EVITAR CUALQUIER PROPAGACION DEL COVIC-19



COORDINACIÓN MUNICIPAL DE
PROTECCIÓN CIVIL
 Y BOMBEROS DE TECATE, B. C.
 MÉXICO

000149

COORDINACION MUNICIPAL DE PROTECCION CIVIL Y BOMBEROS

NOMBRE DEL INDICADOR: CAPACITACIONES AL PERSONAL	SENTIDO DEL INDICADOR PCB01 ASCENDENTE	
1. FUNDAMENTO EN PLAN MUNICIPAL DE DESARROLLO		
EJE/ ESTRATEGIA	1.8.4	
2. FUNDAMENTO EN EL PROGRAMA OPERATIVO ANUAL		
PROGRAMA	DE PROTECCION CIVIL PARA HACER DE TECATE UN MUNICIPIO SEGURO Y RESILIENTE	
SUBPROGRAMA		
3. ¿QUÉ MIDE EL INDICADOR? PERSONAL CAPACITADO		
4. INTERPRETACIÓN O LECTURA:		
SI EL RESULTADO DEL INDICADOR AUMENTA:	EL PERSONAL SE ENCUENTRA PREPARADO PARA RESPONDER DE UNA MANERA PROFESIONAL A LOS INCIDENTES SUSCITADOS.	
SI EL RESULTADO DEL INDICADOR DISMINUYE:	EL PERSONAL CARECE DE PREPARACIÓN PROFESIONAL ANTE LOS INCIDENTES SUSCITADOS.	
5. DEFINICIÓN DEL RESULTADO Y VARIABLES DE LA FÓRMULA:		
NOMBRE DE LA VARIABLE	DESCRIPCIÓN	UNIDAD DE MEDIDA
CIDO	Capacitaciones Impartidas al Departamento Operativo	Capacitación
CPPOA	Capacitaciones proyectadas según Programa Operativo Anual	Capacitación



TECATE
XXIII AYUNTAMIENTO

Ficha de Indicador

Programación Presupuestación 2020



6. FUENTE DE DATOS DE LAS VARIABLES:

CLAVE VARIABLE	FUENTE DE DATOS		
	NOMBRE DEL REGISTRO, REPORTE O DOCUMENTO DONDE SE OBTIENE LA INFORMACIÓN DE LA VARIABLE	SISTEMA INFORMATICO QUE GENERA EL REGISTRO, REPORTE O DOCUMENTO DE DONDE SE OBTIENE LA INFORMACIÓN DE LA VARIABLE	AREA ENCARGADA DE GENERAR O CONCENTRAR LA INFORMACIÓN EN LA DEPENDENCIA PARA ALIMENTAR LA VARIABLE
CIDO	Capacitaciones	Avance trimestral del Programa Operativo Anual	Cuerpo de bomberos
CPPOA	Capacitaciones	Programa Operativo Anual	Cuerpo de bomberos

7. MÉTODO DE CÁLCULO DEL RESULTADO:

$$FC = (CIDO/CPPOA)(100)$$

FC=

8. LÍNEA BASE

VALOR:	80%
PERIODO O FECHA:	Enero a diciembre de 2020.

9. META DEL INDICADOR

ANUAL: X

SEMESTRAL:

TRIMESTRAL:

10. SEMAFORIZACIÓN DEL RESULTADO:

ROJO	AMARILLO	VERDE
0 % - 40 %	41 % - 70 %	71 % - 100 %

11. PERIODICIDAD O FRECUENCIA DE MEDICIÓN:

MENSUAL	TRIMESTRAL	SEMESTRAL	ANUAL	BIANUAL	TRIANUAL
			X		

12. MES DEL AÑO EN QUE SE REPORTA EL INDICADOR:

E	F	M	A	M	J	J	A	S	O	N	D
X			X			X			X		



GLOSARIO DE TÉRMINOS

CIDO= Capacitaciones Impartidas al Departamento Operativo

CPPOA= Capacitaciones Programadas en el Programa Operativo Anual

NOTAS TECNICAS Y OBSERVACIONES

RESPONSABLE DEL INDICADOR

ELABORÓ	TITULAR
<p>P.A.  C. ADRIAN ACUÑA CONTRERAS JEFE OPERATIVO</p>	<p>P.A.  C. OSCAR JAVIER CAMACHO GUTIERREZ COORDINADOR MUNICIPAL DE PROTECCION CIVIL Y BOMBEROS</p>



COORDINACIÓN MUNICIPAL DE
PROTECCIÓN CIVIL
Y BOMBEROS DE TECATE, B. C.
MÉXICO

Ficha de Indicador

Programación Presupuestación 2020

000153



COORDINACION MUNICIPAL DE PROTECCION CIVIL Y BOMBEROS

NOMBRE DEL INDICADOR: EQUIPAMIENTO AL PERSONAL		SENTIDO DEL INDICADOR PCB02 ASCENDENTE	
1. FUNDAMENTO EN PLAN MUNICIPAL DE DESARROLLO			
EJE/ ESTRATEGIA		1.8.3	
2. FUNDAMENTO EN EL PROGRAMA OPERATIVO ANUAL			
PROGRAMA	DE PROTECCION CIVIL PARA HACER DE TECATE UN MUNICIPIO SEGURO Y RESILIENTE		
SUBPROGRAMA			
3. ¿QUÉ MIDE EL INDICADOR? EQUIPO DE HERRAMIENTA Y UNIFORMES			
4. INTERPRETACIÓN O LECTURA:			
SI EL RESULTADO DEL INDICADOR AUMENTA:	MEJORAN LAS ATENCIONES A LA CIUDADANIA ASI COMO LA SEGURIDAD AL PERSONAL EN LOS INCIDENTES SUCITADOS.		
SI EL RESULTADO DEL INDICADOR DISMINUYE:	SE PONE EN RIESGO LA ATENCION BRINDADA A LA CIUDADANIA ASI COMO LA DEL PERSONAL DE RESPUESTA.		
5. DEFINICIÓN DEL RESULTADO Y VARIABLES DE LA FÓRMULA:			
NOMBRE DE LA VARIABLE	DESCRIPCIÓN	UNIDAD DE MEDIDA	
EUPO	Equipar de material y equipo de uniformes al personal operativo.	Equipos	
EPPPOA	Equipo de protección proyectado en Programa Operativo Anual.	Equipos	

Ficha de Indicador

Programación Presupuestación 2020



6. FUENTE DE DATOS DE LAS VARIABLES:

CLAVE VARIABLE	FUENTE DE DATOS		
	NOMBRE DEL REGISTRO, REPORTE O DOCUMENTO DONDE SE OBTIENE LA INFORMACIÓN DE LA VARIABLE	SISTEMA INFORMATICO QUE GENERA EL REGISTRO, REPORTE O DOCUMENTO DE DONDE SE OBTIENE LA INFORMACIÓN DE LA VARIABLE	AREA ENCARGADA DE GENERAR O CONCENTRAR LA INFORMACIÓN EN LA DEPENDENCIA PARA ALIMENTAR LA VARIABLE
EUPO	Dotación de Equipo	Requisición de compra y/o servicio a través de sistema SAM	Departamento Administrativo
EUPPOA	Dotación de Equipo	Programa Operativo Anual	Departamento Administrativo

7. MÉTODO DE CÁLCULO DEL RESULTADO:

$$FC = (EUPO/EUPPOA)(100)$$

$$FC =$$

8. LÍNEA BASE

VALOR:	100%
PERIODO O FECHA:	Enero a diciembre de 2020.

9. META DEL INDICADOR

ANUAL: X

SEMESTRAL:

TRIMESTRAL:

10. SEMAFORIZACIÓN DEL RESULTADO:

ROJO	AMARILLO	VERDE
0 % - 60 %	61 % - 80 %	81 % - 100 %

11. PERIODICIDAD O FRECUENCIA DE MEDICIÓN:

MENSUAL	TRIMESTRAL	SEMESTRAL	ANUAL	BIANUAL	TRIANUAL
			X		

12. MES DEL AÑO EN QUE SE REPORTA EL INDICADOR:

E	F	M	A	M	J	J	A	S	O	N	D
X			X			X			X		



GLOSARIO DE TÉRMINOS

EUPO= Equipo y uniforme del personal operativo

EUPPOA= Equipo y uniforme proyectado en programa operativo anual.

NOTAS TECNICAS Y OBSERVACIONES

RESPONSABLE DEL INDICADOR

ELABORÓ	TITULAR
 EMMANUEL AMBELL MORENO ADMINISTRATIVO DE LA COORDINACIÓN MUNICIPAL DE PROTECCIÓN CIVIL Y BOMBEROS	 C. OSCAR JAVIER CAMACHO GUTIERREZ COORDINADOR MUNICIPAL DE PROTECCION CIVIL Y BOMBEROS



**COORDINACIÓN MUNICIPAL DE
PROTECCIÓN CIVIL
Y BOMBEROS DE TECATE, B. C.
MÉXICO**

COORDINACION MUNICIPAL DE PROTECCION CIVIL Y BOMBEROS

NOMBRE DEL INDICADOR: PORCENTAJE DE MANTENIMIENTO	SENTIDO DEL INDICADOR PCB03 ASCENDENTE	
1. FUNDAMENTO EN PLAN MUNICIPAL DE DESARROLLO		
EJE/ ESTRATEGIA	1.8.3	
2. FUNDAMENTO EN EL PROGRAMA OPERATIVO ANUAL		
PROGRAMA	DE PROTECCION CIVIL PARA HACER DE TECATE UN MUNICIPIO SEGURO Y RESILIENTE	
SUBPROGRAMA		
3. ¿QUÉ MIDE EL INDICADOR? EL MANTENIMIENTO PREVENTIVO Y CORRECTIVO A LAS UNIDADES DE SERVICIO.		
4. INTERPRETACIÓN O LECTURA:		
SI EL RESULTADO DEL INDICADOR AUMENTA:	LAS UNIDADES SE ENCUENTRAN EN CONDICIONES PARA ATENDER Y DAR BUENA RESPUESTA DE SERVICIO A LA CIUDADANÍA EN RELACIÓN A LOS EVENTOS SUSCITADOS.	
SI EL RESULTADO DEL INDICADOR DISMINUYE:	SE PONE EN RIESGO LA MAQUINARIA ASÍ COMO LOS SERVICIOS DE ATENCIÓN A LA CIUDADANÍA EN RELACIÓN A LOS EVENTOS SUSCITADOS	
5. DEFINICIÓN DEL RESULTADO Y VARIABLES DE LA FÓRMULA:		
NOMBRE DE LA VARIABLE	DESCRIPCIÓN	UNIDAD DE MEDIDA
MPCUS	Mantenimiento preventivo o correctivo realizado.	Mantenimiento / Reparación
MPCUSPPOA	Mantenimientos preventivos y correctivos proyectados según Programa Operativo Anual.	Mantenimiento / Reparación

6. FUENTE DE DATOS DE LAS VARIABLES:

CLAVE VARIABLE	FUENTE DE DATOS		
	NOMBRE DEL REGISTRO, REPORTE O DOCUMENTO DONDE SE OBTIENE LA INFORMACIÓN DE LA VARIABLE	SISTEMA INFORMATICO QUE GENERA EL REGISTRO, REPORTE O DOCUMENTO DE DONDE SE OBTIENE LA INFORMACIÓN DE LA VARIABLE	AREA ENCARGADA DE GENERAR O CONCENTRAR LA INFORMACIÓN EN LA DEPENDENCIA PARA ALIMENTAR LA VARIABLE
MPCUS	Mantenimiento	Requisición de compra y/o servicio a través de sistema SAM	Departamento de Mantenimiento y Logística
MPCUSPPOA	Mantenimiento	Programa Operativo Anual	Departamento de Mantenimiento y Logística

7. MÉTODO DE CÁLCULO DEL RESULTADO:

$$FC = (MPCUS / MPCUSPPOA) \cdot 100$$

8. LÍNEA BASE

VALOR:	80%
PERIODO O FECHA:	Enero a diciembre de 2020

9. META DEL INDICADOR

ANUAL:

SEMESTRAL:

TRIMESTRAL:

10. SEMAFORIZACIÓN DEL RESULTADO:

ROJO	AMARILLO	VERDE
0 % - 50 %	51 % - 79 %	80 % - 100 %

11. PERIODICIDAD O FRECUENCIA DE MEDICIÓN:

MENSUAL	TRIMESTRAL	SEMESTRAL	ANUAL	BIANUAL	TRIANUAL
		x			

12. MES DEL AÑO EN QUE SE REPORTA EL INDICADOR:



E	F	M	A	M	J	J	A	S	O	N	D
x			x			x			x		

GLOSARIO DE TÉRMINOS

MPCUS: Mantenimiento preventivo o correctivo a las unidades de servicio.

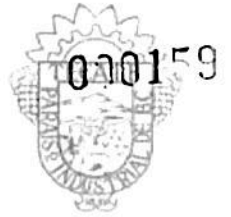
MPCUSPPOA: Mantenimiento preventivo o correctivo a las unidades de servicio proyectado en el Programa Operativo Anual.

NOTAS TECNICAS Y OBSERVACIONES

RESPONSABLE DEL INDICADOR	
ELABORÓ	TITULAR
<p>P.A. </p> <p>CONSTANTINO LEON RODRIGUEZ JEFE DE MANTENIMIENTO Y LOGISTICA</p>	<p>P.A. </p> <p>C. OSCAR JAVIER CAMACHO GUTIERREZ. COORDINADOR MUNICIPAL DE PROTECCION CIVIL Y BOMBEROS</p>

Ficha de Indicador

Programación Presupuestación 2020




COORDINACION MUNICIPAL DE PROTECCION CIVIL Y BOMBEROS

NOMBRE DEL INDICADOR: CULTURA DE PROGRAMAS PREVENTIVOS	SENTIDO DEL INDICADOR PCB04 ASCENDENTE	
1. FUNDAMENTO EN PLAN MUNICIPAL DE DESARROLLO		
EJE/ ESTRATEGIA	1.8.1	
2. FUNDAMENTO EN EL PROGRAMA OPERATIVO ANUAL		
PROGRAMA	DE PROTECCION CIVIL PARA HACER DE TECATE UN MUNICIPIO SEGURO Y RESILIENTE	
SUBPROGRAMA		
3. ¿QUÉ MIDE EL INDICADOR? LAS PROMOCIONES DE PROGRAMA PREVENTIVOS Y LA CULTURA EN MATERIA DE PROTECCION CIVIL.		
4. INTERPRETACIÓN O LECTURA:		
SI EL RESULTADO DEL INDICADOR AUMENTA:	SE PROMUEVEN LA CULTURA DE PROTECCIÓN CIVIL Y ASÍ COMO EL PLAN FAMILIAR EN CASO DE EMERGENCIAS	
SI EL RESULTADO DEL INDICADOR DISMINUYE:	SE CARCE DE CULTURA EN MATERIA DE PROTECCION CIVIL.	
5. DEFINICIÓN DEL RESULTADO Y VARIABLES DE LA FÓRMULA:		
NOMBRE DE LA VARIABLE	DESCRIPCIÓN	UNIDAD DE MEDIDA
DCPCPF	Difusión y capacitación en materia de protección civil y plan de respuesta familiar en caso de emergencias	Promociones
DCPCFPOA	Difusión y capacitación proyectada en el Programa Operativo Anual	Promociones

Ficha de Indicador

Programación Presupuestación 2020



6. FUENTE DE DATOS DE LAS VARIABLES:

CLAVE VARIABLE	FUENTE DE DATOS		
	NOMBRE DEL REGISTRO, REPORTE O DOCUMENTO DONDE SE OBTIENE LA INFORMACIÓN DE LA VARIABLE	SISTEMA INFORMATICO QUE GENERA EL REGISTRO, REPORTE O DOCUMENTO DE DONDE SE OBTIENE LA INFORMACIÓN DE LA VARIABLE	AREA ENCARGADA DE GENERAR O CONCENTRAR LA INFORMACIÓN EN LA DEPENDENCIA PARA ALIMENTAR LA VARIABLE
DCPCPF	Difusión y/o Capacitación	Avance Trimestral	Subordinación de Protección Civil
DCPCPFPOA	Difusión y/o Capacitación	Programa Operativo Anual	Subordinación de Protección Civil

7. MÉTODO DE CÁLCULO DEL RESULTADO:

$$FC = (DCPCPF / DCPCPFPOA) \times 100$$

FC=

8. LÍNEA BASE

VALOR:	80%
PERIODO O FECHA:	Enero a diciembre de 2020

9. META DEL INDICADOR

ANUAL: X

SEMESTRAL:

TRIMESTRAL:

10. SEMAFORIZACIÓN DEL RESULTADO:

ROJO	AMARILLO	VERDE
0% - 50%	51% - 79%	80% - 100%

11. PERIODICIDAD O FRECUENCIA DE MEDICIÓN:

MENSUAL	TRIMESTRAL	SEMESTRAL	ANUAL	BIANUAL	TRIANUAL
		X			

12. MES DEL AÑO EN QUE SE REPORTA EL INDICADOR:

E	F	M	A	M	J	J	A	S	O	N	D
X			X			X			X		



GLOSARIO DE TÉRMINOS

DCPCPF: Difusión y capacitación de temas de protección civil y plan familiar.

DCPCPFPOA: Difusión y capacitación de temas de protección civil y plan familiar proyectado en el Programa Operativo Anual.

NOTAS TECNICAS Y OBSERVACIONES

RESPONSABLE DEL INDICADOR

ELABORÓ	TITULAR
 LIC. JUAN ENRIQUE GONZALEZ CORONA SUBCOORDINADOR DE PROTECCION CIVIL	 C. OSCAR JAVIER CAMACHO GUTIERREZ COORDINADOR MUNICIPAL DE PROTECCION CIVIL Y BOMBEROS




COORDINACION MUNICIPAL DE PROTECCION CIVIL Y BOMBEROS

NOMBRE DEL INDICADOR: MEDIDAS PREVENTIVAS	SENTIDO DEL INDICADOR PCB05 ASCENDENTE	
1. FUNDAMENTO EN PLAN MUNICIPAL DE DESARROLLO		
EJE/ ESTRATEGIA	1.8.2	
2. FUNDAMENTO EN EL PROGRAMA OPERATIVO ANUAL		
PROGRAMA	DE PROTECCION CIVIL PARA HACER DE TECATE UN MUNICIPIO SEGURO Y RESILIENTE	
SUBPROGRAMA		
3. ¿QUÉ MIDE EL INDICADOR? INSPECCIONES Y CAPACITACIONES		
4. INTERPRETACIÓN O LECTURA:		
SI EL RESULTADO DEL INDICADOR AUMENTA:	SE CUENTA CON UN MAYOR CUMPLIMIENTO DE LA REGLAMENTACIÓN APLICABLE	
SI EL RESULTADO DEL INDICADOR DISMINUYE:	EL INCUMPLIMIENTO DE LA REGLAMENTACIÓN APLICABLE AUMENTA POR PARTE DE LOS ESTABLECIMIENTOS	
5. DEFINICIÓN DEL RESULTADO Y VARIABLES DE LA FÓRMULA:		
NOMBRE DE LA VARIABLE	DESCRIPCIÓN	UNIDAD DE MEDIDA
IICMP	INSPECCIONAR E IMPARTIR CURSOS Y MEDIDAS PREVENTIVAS	NUMERO



Ficha de Indicador Programación Presupuestación 2020



TECATE
XXIII AYUNTAMIENTO

6. FUENTE DE DATOS DE LAS VARIABLES:

CLAVE VARIABLE	FUENTE DE DATOS		
	NOMBRE DEL REGISTRO, REPORTE O DOCUMENTO DONDE SE OBTIENE LA INFORMACIÓN DE LA VARIABLE	SISTEMA INFORMATICO QUE GENERA EL REGISTRO, REPORTE O DOCUMENTO DE DONDE SE OBTIENE LA INFORMACIÓN DE LA VARIABLE	AREA ENCARGADA DE GENERAR O CONCENTRAR LA INFORMACIÓN EN LA DEPENDENCIA PARA ALIMENTAR LA VARIABLE
IICMP	Inspecciones	Avance trimestral del Programa Operativo Anual	Departamento Técnico
IICMPPOA	Inspecciones	Programa Operativo Anual	Departamento Técnico

7. MÉTODO DE CÁLCULO DEL RESULTADO:

$$FC = (IICMP/IICMPPOA)(100)$$

FC=

8. LÍNEA BASE

VALOR:	80%
PERIODO O FECHA:	Enero a diciembre de 2020

9. META DEL INDICADOR

ANUAL: X

SEMESTRAL:

TRIMESTRAL:

10. SEMAFORIZACIÓN DEL RESULTADO:

ROJO	AMARILLO	VERDE
0% - 50%	51% - 79%	80% - 100%

11. PERIODICIDAD O FRECUENCIA DE MEDICIÓN:

MENSUAL	TRIMESTRAL	SEMESTRAL	ANUAL	BIANUAL	TRIANUAL
		X			

12. MES DEL AÑO EN QUE SE REPORTA EL INDICADOR:

E	F	M	A	M	J	J	A	S	O	N	D
X			X			X			X		

GLOSARIO DE TÉRMINOS

IICMP: Inspecciones e impartición de cursos de medidas preventivas.

IICMPPOA: Inspecciones e impartición de cursos de medidas preventivas proyectadas en el Programa Operativo Anual.



Ficha de Indicador
 Programación Presupuestación
 2020



TECATE
 XXIII AYUNTAMIENTO

NOTAS TECNICAS Y OBSERVACIONES

[Empty box for technical notes and observations]

RESPONSABLE DEL INDICADOR	
ELABORÓ	TITULAR
<p>P.A. <i>[Signature]</i> MELESIO MELQUIADES MARTINEZ GARCIA JEFE DEL DEPARTAMENTO TÉCNICO</p>	<p>P.A. <i>[Signature]</i> C. OSCAR JAVIER CAMACHO GUTIERREZ COORDINADOR MUNICIPAL DE PROTECCION CIVIL Y BOMBEROS</p>



COORDINACIÓN MUNICIPAL DE
PROTECCIÓN CIVIL
 Y BOMBEROS DE TECATE, B. C.
 MÉXICO

NOMBRE DEL INDICADOR: OPERATIVO EN SERVICIO	SENTIDO DEL INDICADOR PCB06 DESCENDENTE	
1. FUNDAMENTO EN PLAN MUNICIPAL DE DESARROLLO		
EJE/ ESTRATEGIA	1.8.5	
2. FUNDAMENTO EN EL PROGRAMA OPERATIVO ANUAL		
PROGRAMA	DE PROTECCION CIVIL PARA HACER DE TECATE UN MUNICIPIO SEGURO Y RESILIENTE	
SUBPROGRAMA		
3. ¿QUÉ MIDE EL INDICADOR? MONITOREO, EVALUACION Y TIEMPO DE RESPUESTA		
4. INTERPRETACIÓN O LECTURA:		
SI EL RESULTADO DEL INDICADOR AUMENTA:	PRESTACION EFICIENTE DE AUXILIO A LOS CIUDADANOS EN SITUACIONES DE EMERGENCIA	
SI EL RESULTADO DEL INDICADOR DISMINUYE:	NO SE PRESTO EFICIENTE AUXILIO DE EMERGENCIA	
5. DEFINICIÓN DEL RESULTADO Y VARIABLES DE LA FÓRMULA:		
NOMBRE DE LA VARIABLE	DESCRIPCIÓN	UNIDAD DE MEDIDA
METRP	MONITOREAR Y EVALUAR EL TIEMPO DE RESPUESTA DEL PERSONAL	NUMERO



Ficha de Indicador Programación Presupuestación 2020



TECATE

6. FUENTE DE DATOS DE LAS VARIABLES:

CLAVE VARIABLE	FUENTE DE DATOS		
	NOMBRE DEL REGISTRO, REPORTE O DOCUMENTO DONDE SE OBTIENE LA INFORMACIÓN DE LA VARIABLE	SISTEMA INFORMATICO QUE GENERA EL REGISTRO, REPORTE O DOCUMENTO DE DONDE SE OBTIENE LA INFORMACIÓN DE LA VARIABLE	AREA ENCARGADA DE GENERAR O CONCENTRAR LA INFORMACIÓN EN LA DEPENDENCIA PARA ALIMENTAR LA VARIABLE
METRP	PARTES DE NOVEDADES, Y OFICIOS	OFICIOS	CUERPO DE BOMBEROS

7. MÉTODO DE CÁLCULO DEL RESULTADO:

METRP

8. LÍNEA BASE

VALOR:	7 MINUTOS
PERIODO O FECHA:	Enero a diciembre de 2020

9. META DEL INDICADOR

ANUAL:

SEMESTRAL:

TRIMESTRAL:

10. SEMAFORIZACIÓN DEL RESULTADO:

ROJO	AMARILLO	VERDE
MAYOR A 15 MIN	DE 10 A 15 MINUTOS	MENOR A 10 MINUTOS

11. PERIODICIDAD O FRECUENCIA DE MEDICIÓN:

MENSUAL	TRIMESTRAL	SEMESTRAL	ANUAL	BIANUAL	TRIANUAL
		X			

12. MES DEL AÑO EN QUE SE REPORTA EL INDICADOR:

E	F	M	A	M	J	J	A	S	O	N	D
X			X			X			X		

GLOSARIO DE TÉRMINOS

METRP: MONITOREAR Y EVALUAR EL TIEMPO DE RESPUESTA DEL PERSONAL





Ficha de Indicador
Programación Presupuestación
2020



TECATE

NOTAS TÉCNICAS Y OBSERVACIONES

--

RESPONSABLE DEL INDICADOR	
ELABORÓ	TITULAR
<p>P.A.  C. ADRIAN ACUÑA CONTRERAS JEFE OPERATIVO</p>	<p>P.A.  C. OSCAR JAVIER CAMACHO GUTIERREZ COORDINADOR MUNICIPAL DE PROTECCION CIVIL Y BOMBEROS</p>




COORDINACIÓN MUNICIPAL DE
PROTECCIÓN CIVIL
Y BOMBEROS DE TECATE, B. C.
MÉXICO



TECATE
XXIII AYUNTAMIENTO

Ficha de Indicador Programación Presupuestación 2020




COORDINACION MUNICIPAL DE PROTECCION CIVIL Y BOMBEROS

NOMBRE DEL INDICADOR: ATLAS DE RIESGO	SENTIDO DEL INDICADOR PCB07 DESCENDENTE		
1. FUNDAMENTO EN PLAN MUNICIPAL DE DESARROLLO			
EJE/ ESTRATEGIA	1.8.6		
2. FUNDAMENTO EN EL PROGRAMA OPERATIVO ANUAL			
PROGRAMA	DE PROTECCION CIVIL PARA HACER DE TECATE UN MUNICIPIO SEGURO Y RESILIENTE		
SUBPROGRAMA			
3. ¿QUÉ MIDE EL INDICADOR? AVANCES DE ATLAS DE RIESGO			
4. INTERPRETACIÓN O LECTURA:			
SI EL RESULTADO DEL INDICADOR AUMENTA:	REUNIONES CON ACUERDOS PARA SEGUIMIENTO DE ATLAS		
SI EL RESULTADO DEL INDICADOR DISMINUYE:	NO SE HICIERON REUNIONES CON ACUERDOS PARA SEGUIMIENTO DE ATLAS		
5. DEFINICIÓN DEL RESULTADO Y VARIABLES DE LA FÓRMULA:			
NOMBRE DE LA VARIABLE	DESCRIPCIÓN	UNIDAD DE MEDIDA	
EARMT	Elaboración de atlas de riesgos para el municipio de Tecate	Reuniones	
RPPOA	Reuniones o acuerdos Proyectados en el Programa Operativo Anual	Reuniones	
6. FUENTE DE DATOS DE LAS VARIABLES:			
CLAVE VARIABLE	FUENTE DE DATOS		
	NOMBRE DEL REGISTRO, REPORTE O DOCUMENTO DONDE SE OBTIENE LA INFORMACIÓN DE LA VARIABLE	SISTEMA INFORMATICO QUE GENERA EL REGISTRO, REPORTE O DOCUMENTO DE DONDE SE OBTIENE LA INFORMACIÓN DE LA VARIABLE	AREA ENCARGADA DE GENERAR O CONCENTRAR LA INFORMACIÓN EN LA DEPENDENCIA PARA ALIMENTAR LA VARIABLE
	EARMT	Agenda mensuales de reuniones	Avance Trimestral
RPPOA	Reuniones proyectadas	Programa Operativo Anual	Subordinación de Protección Civil



**Ficha de Indicador
Programación Presupuestación
2020**



TECATE

7. MÉTODO DE CÁLCULO DEL RESULTADO:	$FC = (EARM / RPPOA) \cdot 100$ FC=		
8. LÍNEA BASE			
VALOR:	80%		
PERIODO O FECHA:	Enero a diciembre de 2020		
9. META DEL INDICADOR	ANUAL: X	SEMESTRAL:	TRIMESTRAL:
10. SEMAFORIZACIÓN DEL RESULTADO:			
ROJO	AMARILLO	VERDE	
0 % - 40 %	41 % - 70 %	71 % - 100 %	
11. PERIODICIDAD O FRECUENCIA DE MEDICIÓN:			
MENSUAL	TRIMESTRAL	SEMESTRAL	ANUAL
		X	
12. MES DEL AÑO EN QUE SE REPORTA EL INDICADOR:			
E	F	M	A
			X
M	A	M	J
J	A	S	O
			X
N	D		
GLOSARIO DE TÉRMINOS			
EARM: Elaboración de Atlas de Riesgos para el Municipio de Tecate			
RPPOA: Reuniones proyectadas en el Programa Operativo Anual			
NOTAS TECNICAS Y OBSERVACIONES			



RESPONSABLE DEL INDICADOR	
ELABORÓ	TITULAR
<p>P.A. </p> <p>LIC. JUAN ENRIQUE GONZALEZ CORONA SUBCOORDINADOR DE PROTECCION CIVIL</p>	<p>P.A. </p> <p>C. OSCAR JAVIER CAMACHO GUTIERREZ COORDINADOR MUNICIPAL DE PROTECCION CIVIL Y BOMBEROS</p>

COORDINACION MUNICIPAL DE PROTECCION CIVIL Y BOMBEROS

NOMBRE DEL INDICADOR: DIAGNOSTICO DE RIESGO	SENTIDO DEL INDICADOR PCB08 DESCENDENTE	
1. FUNDAMENTO EN PLAN MUNICIPAL DE DESARROLLO		
EJE/ ESTRATEGIA	1.8.2	
2. FUNDAMENTO EN EL PROGRAMA OPERATIVO ANUAL		
PROGRAMA	DE PROTECCION CIVIL PARA HACER DE TECATE UN MUNICIPIO SEGURO Y RESILIENTE	
SUBPROGRAMA		
3. ¿QUÉ MIDE EL INDICADOR? Dictámenes y peritajes emitidos		
4. INTERPRETACIÓN O LECTURA:		
SI EL RESULTADO DEL INDICADOR AUMENTA:	SON A PETICION DE PARTES LAS SOLICITUDES	
SI EL RESULTADO DEL INDICADOR DISMINUYE:	NO SE RECIBIERON SOLICITUDES DE PARTES	
5. DEFINICIÓN DEL RESULTADO Y VARIABLES DE LA FÓRMULA:		
NOMBRE DE LA VARIABLE	DESCRIPCIÓN	UNIDAD DE MEDIDA
EDP	Elaboración de dictámenes y peritajes de aptitud habitacional, comercial e industrial.	Numero
DPPPOA	Dictámenes y peritajes proyectados en el Programa Operativo Anual	Numero

6. FUENTE DE DATOS DE LAS VARIABLES:

CLAVE VARIABLE	FUENTE DE DATOS		
	NOMBRE DEL REGISTRO, REPORTE O DOCUMENTO DONDE SE OBTIENE LA INFORMACIÓN DE LA VARIABLE	SISTEMA INFORMATICO QUE GENERA EL REGISTRO, REPORTE O DOCUMENTO DE DONDE SE OBTIENE LA INFORMACIÓN DE LA VARIABLE	AREA ENCARGADA DE GENERAR O CONCENTRAR LA INFORMACIÓN EN LA DEPENDENCIA PARA ALIMENTAR LA VARIABLE
EDP	Dictámenes	Avance trimestral del Programa Operativo Anual	Departamento Técnico
DPPPOA	Dictámenes	Programa Operativo Anual	Departamento Técnico

7. MÉTODO DE CÁLCULO DEL RESULTADO:

$$FC = (EDP/EDPPOA)(100)$$

FC=

8. LÍNEA BASE

VALOR:	70%
PERIODO O FECHA:	Enero a diciembre de 2020

9. META DEL INDICADOR

ANUAL: X

SEMESTRAL:

TRIMESTRAL:

10. SEMAFORIZACIÓN DEL RESULTADO:

ROJO	AMARILLO	VERDE
0% - 40%	41% - 70%	71% - 100%

11. PERIODICIDAD O FRECUENCIA DE MEDICIÓN:

MENSUAL	TRIMESTRAL	SEMESTRAL	ANUAL	BIANUAL	TRIANUAL
		X			

12. MES DEL AÑO EN QUE SE REPORTA EL INDICADOR:

E	F	M	A	M	J	J	A	S	O	N	D
X			X								

GLOSARIO DE TÉRMINOS

EDP = Elaboración de dictámenes y peritajes

DPPPOA= Dictámenes y peritajes proyectados en el Programa Operativo Anual.



TECATE
XXIII AYUNTAMIENTO

Ficha de Indicador
Programación Presupuestación
2020



NOTAS TECNICAS Y OBSERVACIONES

--

RESPONSABLE DEL INDICADOR

ELABORÓ	TITULAR
<p>P.A. </p> <p>MELESIO MELQUIADES MARTINEZ GARCIA JEFE DEL DEPARTAMENTO TÉCNICO</p>	<p>P.A. </p> <p>C. OSCAR JAVIER CAMACHO GUTIERREZ COORDINADOR MUNICIPAL DE PROTECCION CIVIL Y BOMBEROS</p>



COORDINACIÓN MUNICIPAL DE
PROTECCIÓN CIVIL
Y BOMBEROS DE TECATE, B. C.
MÉXICO

NOMBRE DEL INDICADOR: Resultado de Coordinación Institucional		NUMERO DE INDICADOR: DESRURAL 001/2020	
		SENTIDO DEL INDICADOR: Ascendente	
1. FUNDAMENTO EN PLAN MUNICIPAL DE DESARROLLO			
EJE/ ESTRATEGIA	4.2.9, 2.1.2, 2.1.7, 2.1.12, 2.1.13, 1.2.2, 4.3.1		
2. FUNDAMENTO EN EL PROGRAMA OPERATIVO ANUAL			
PROGRAMA	Programa para la Atención Integral de las Comunidades Rurales del Municipio de Tecate		
SUBPROGRAMA	n/a		
3. ¿QUÉ MIDE EL INDICADOR?			
Eficiencia en los resultados de la coordinación interinstitucional promovida por la Dirección de Desarrollo Rural hacia los órdenes federal y estatal.			
4. INTERPRETACIÓN O LECTURA:			
SI EL RESULTADO DEL INDICADOR AUMENTA:	La eficiencia en las gestiones emprendidas por la Dirección de Desarrollo Rural se refleja en la respuesta institucional positiva de los tres órdenes de gobierno.		
SI EL RESULTADO DEL INDICADOR DISMINUYE:	La Dirección de Desarrollo Rural tiene áreas de oportunidad que explorar para asegurar la incidencia de las acciones de los tres órdenes de gobierno en la región rural de Tecate.		
5. DEFINICIÓN DEL RESULTADO Y VARIABLES DE LA FÓRMULA:			
NOMBRE DE LA VARIABLE	DESCRIPCIÓN	UNIDAD DE MEDIDA	
Inversión Municipal en la Dirección de Desarrollo Rural	Presupuesto total ejercido por el erario público municipal a través de la Dirección de Desarrollo Rural	Pesos	
Inversiones federales y estatales	Presupuesto total registrado como aplicado por la dependencia federales y estatales en la zona rural de Tecate como resultado de la gestión de la Dirección de Desarrollo Rural	Inversiones en el sector rural	

6. FUENTE DE DATOS DE LAS VARIABLES:

CLAVE VARIABLE	FUENTE DE DATOS		
	NOMBRE DEL REGISTRO, REPORTE O DOCUMENTO DONDE SE OBTIENE LA INFORMACIÓN DE LA VARIABLE	SISTEMA INFORMATICO QUE GENERA EL REGISTRO, REPORTE O DOCUMENTO DE DONDE SE OBTIENE LA INFORMACIÓN DE LA VARIABLE	AREA ENCARGADA DE GENERAR O CONCENTRAR LA INFORMACIÓN EN LA DEPENDENCIA PARA ALIMENTAR LA VARIABLE
TG2020	Archivos de la Ejecutora	S.A.M.	Dirección
TGP2020	Archivos de la Ejecutora		Dirección

7. MÉTODO DE CÁLCULO DEL RESULTADO:

Inversión federal y estatal / total de presupuesto ejercido en el año por la DDR

8. LÍNEA BASE:

VALOR:	1:5
PERIODO O FECHA:	

9. META DEL INDICADOR

ANUAL:

SEMESTRAL:

TRIMESTRAL: X

10. SEMAFORIZACIÓN DEL RESULTADO:


ROJO	AMARILLO	VERDE
0 % - 40 %	41 % - 70 %	71 % - 100 %

11. PERIODICIDAD O FRECUENCIA DE MEDICIÓN:

MENSUAL	TRIMESTRAL	SEMESTRAL	ANUAL	BIANUAL	TRIANUAL
			X		

12. MES DEL AÑO EN QUE SE REPORTA EL INDICADOR:

E	F	M	A	M	J	J	A	S	O	N	D
											X



RESPONSABLE DEL INDICADOR	
DIRECTORA	DEPENDENCIA
Jean Carlo Bautista Guzmán	Dirección de Desarrollo Rural

PA

NOMBRE DEL INDICADOR: Participación en las actividades realizadas	TIPO Y NUMERO DE INDICADOR: EFICACIA DPA001
--------------------------------------------------------------------------	----------------------------------------------------

1. FUNDAMENTO EN PLAN MUNICIPAL DE DESARROLLO	
1.2.2, 2.1.4, 2.4.4, Y 2.4.7.	Programas Ambientales

2. FUNDAMENTO EN EL PROGRAMA OPERATIVO ANUAL	
PROGRAMA	PARA LA PRESERVACION Y RESTAURACION DEL EQUILIBRIO ECOLOGICO Y PROTECCION AL AMBIENTE
SUBPROGRAMA	

3. ¿QUÉ MIDE EL INDICADOR? Número de personas que asisten a las actividades ambientales.

4. INTERPRETACIÓN O LECTURA:	
SI EL RESULTADO DEL INDICADOR AUMENTA:	Mayor el número de participación de los habitantes concientizando en el cuidado del medio ambiente
SI EL RESULTADO DEL INDICADOR DISMINUYE:	Menor el número de participación de los habitantes concientizando en el cuidado del medio ambiente

5. DEFINICIÓN DEL RESULTADO Y VARIABLES DE LA FÓRMULA:		
NOMBRE DE LA VARIABLE	DESCRIPCIÓN	UNIDAD DE MEDIDA
TAA	TOTAL, DE ASISTENTES EN LAS ACTIVIDADES AMBIENTALES	Fotografías y/o lista de asistencia
TAATA	TOTAL, DE ASISTENTES EN LAS ACTIVIDADES AMBIENTALES EN EL TRIMESTRE ANTERIOR	Fotografías y/o lista de asistencia

6. FUENTE DE DATOS DE LAS VARIABLES:			
CLAVE VARIABLE	FUENTE DE DATOS		
	NOMBRE DEL REGISTRO, REPORTE O DOCUMENTO DONDE SE OBTIENE LA INFORMACIÓN DE LA VARIABLE	SISTEMA INFORMATICO QUE GENERA EL REGISTRO, REPORTE O DOCUMENTO DE DONDE SE OBTIENE LA INFORMACIÓN DE LA VARIABLE	AREA ENCARGADA DE GENERAR O CONCENTRAR LA INFORMACIÓN EN LA DEPENDENCIA PARA ALIMENTAR LA VARIABLE
TAA	LISTA DE ASISTENCIA	LISTA DE ASISTENCIA	ADMINISTRATIVA
TAATA	LISTA DE ASISTENCIA	LISTA DE ASISTENCIA	ADMINISTRATIVA





TECATE
XXIII AYUNTAMIENTO

FICHA TÉCNICA DEL INDICADOR

DPA
DIRECCIÓN DE PROTECCIÓN AL AMBIENTE
XXIII AYUNTAMIENTO

000176

7. MÉTODO DE CÁLCULO DEL RESULTADO:	$PAR = (1400/285 * 100) = 491$										
8. LÍNEA BASE											
VALOR:	80%										
PERIODO O FECHA:	ENERO-DICIEMBRE										
9. META DEL INDICADOR	ANUAL: SEMESTRAL: TRIMESTRAL: X										
10. SEMAFORIZACIÓN DEL RESULTADO:											
ROJO	AMARILLO	VERDE									
0 % - 40 %	41 % - 70 %	71 % - 100 %									
11. PERIODICIDAD O FRECUENCIA DE MEDICIÓN:											
MENSUAL	TRIMESTRAL	SEMESTRAL	ANUAL	BIANUAL	TRIANUAL						
	x										
12. MES DEL AÑO EN QUE SE REPORTA EL INDICADOR:											
E	F	M	A	M	J	J	A	S	O	N	D
		x			x			x			x
GLOSARIO DE TÉRMINOS											
PAR: Participación en las actividades Realizadas											
TAA: Total de asistentes en las Actividades Ambientales											
TAATA: Total de asistentes en las actividades ambientales en el Trimestre Anterior											
AVANCE											

C. GABRIELA VAZQUEZ ORTEGA	
ELABORÓ	DEPENDENCIA
C. HECTOR MAURICIO PEREZ PAZ	DIRECCION DE PROTECCION AL AMBIENTE



FICHA TÉCNICA DEL INDICADOR

NOMBRE DEL INDICADOR: Escuelas y/o Colonias a las que se llevaron programas ambientales	TIPO Y NUMERO DE INDICADOR: EFICACIA DPA002
------------------------------------------------------------------------------------------------	----------------------------------------------------

1.- FUNDAMENTO EN PLAN MUNICIPAL DE DESARROLLO

1.2.6, 1.2.7 Y 2.4.5

Programas Ambientales

2.- FUNDAMENTO EN EL PROGRAMA OPERATIVO ANUAL

PROGRAMA	PARA LA PRESERVACION Y RESTAURACION DEL EQUILIBRIO ECOLOGICO Y PROTECCION AL AMBIENTE
SUBPROGRAMA	

3.- ¿QUÉ MIDE EL INDICADOR? Escuelas y/o Colonias a las que se llevaron programas ambientales

4.- INTERPRETACIÓN O LECTURA:

SI EL RESULTADO DEL INDICADOR AUMENTA:	Mayor las escuelas y/o colonias con información y participación sobre el cuidado del medio ambiente
SI EL RESULTADO DEL INDICADOR DISMINUYE:	Menor la cantidad de escuelas con información y participación sobre el cuidado del medio ambiente

5. DEFINICIÓN DEL RESULTADO Y VARIABLES DE LA FÓRMULA:

NOMBRE DE LA VARIABLE	DESCRIPCIÓN	UNIDAD DE MEDIDA
ECV	ESCUELA Y/O COLONIAS VISITADAS EN EL TRIMESTRE	Fotografías y/o lista de asistencia
ECP	ESCUELAS Y/O COLONIAS PROGRAMADAS	Fotografías y/o lista de asistencia

6.- FUENTE DE DATOS DE LAS VARIABLES:

CLAVE VARIABLE	FUENTE DE DATOS		
	NOMBRE DEL REGISTRO, REPORTE O DOCUMENTO DONDE SE OBTIENE LA INFORMACIÓN DE LA VARIABLE	SISTEMA INFORMÁTICO QUE GENERA EL REGISTRO, REPORTE O DOCUMENTO DE DONDE SE OBTIENE LA INFORMACIÓN DE LA VARIABLE	AREA ENCARGADA DE GENERAR O CONCENTRAR LA INFORMACIÓN EN LA DEPENDENCIA PARA ALIMENTAR LA VARIABLE
ECV	LISTA DE ASISTENCIA	POA	ADMINISTRATIVA
ECP	LISTA DE ASISTENCIA	POAA	ADMINISTRATIVA

FICHA TÉCNICA DEL INDICADOR

7. MÉTODO DE CÁLCULO DEL RESULTADO:	ECPA=(3/3*100)= 100																										
8. LÍNEA BASE	<table border="1"> <tr> <td>VALOR:</td> <td colspan="2">80%</td> </tr> <tr> <td>PERIODO O FECHA:</td> <td colspan="2">ENERO DICIEMBRE</td> </tr> </table>			VALOR:	80%		PERIODO O FECHA:	ENERO DICIEMBRE																			
VALOR:	80%																										
PERIODO O FECHA:	ENERO DICIEMBRE																										
9. META DEL INDICADOR	ANUAL:	SEMESTRAL:	TRIMESTRAL: X																								
10. SEMAFORIZACIÓN DEL RESULTADO:	<table border="1"> <thead> <tr> <th>ROJO</th> <th>AMARILLO</th> <th>VERDE</th> </tr> </thead> <tbody> <tr> <td>0 % - 40 %</td> <td>41 % - 70 %</td> <td>71 % - 100 %</td> </tr> </tbody> </table>			ROJO	AMARILLO	VERDE	0 % - 40 %	41 % - 70 %	71 % - 100 %																		
ROJO	AMARILLO	VERDE																									
0 % - 40 %	41 % - 70 %	71 % - 100 %																									
11. PERIODICIDAD O FRECUENCIA DE MEDICIÓN:	<table border="1"> <thead> <tr> <th>MENSUAL</th> <th>TRIMESTRAL</th> <th>SEMESTRAL</th> <th>ANUAL</th> <th>BIANUAL</th> <th>TRIANUAL</th> </tr> </thead> <tbody> <tr> <td></td> <td>X</td> <td></td> <td></td> <td></td> <td></td> </tr> </tbody> </table>			MENSUAL	TRIMESTRAL	SEMESTRAL	ANUAL	BIANUAL	TRIANUAL		X																
MENSUAL	TRIMESTRAL	SEMESTRAL	ANUAL	BIANUAL	TRIANUAL																						
	X																										
12. MES DEL AÑO EN QUE SE REPORTA EL INDICADOR:	<table border="1"> <thead> <tr> <th>E</th> <th>F</th> <th>M</th> <th>A</th> <th>M</th> <th>J</th> <th>J</th> <th>A</th> <th>S</th> <th>O</th> <th>N</th> <th>D</th> </tr> </thead> <tbody> <tr> <td></td> <td></td> <td>X</td> <td></td> <td></td> <td>X</td> <td></td> <td></td> <td>X</td> <td></td> <td></td> <td>X</td> </tr> </tbody> </table>			E	F	M	A	M	J	J	A	S	O	N	D			X			X			X			X
E	F	M	A	M	J	J	A	S	O	N	D																
		X			X			X			X																
GLOSARIO DE TÉRMINOS																											
ECPA: Escuelas y/o Colonias a las que se llevaron Programas Ambientales.																											
ECV: Escuela y/o Colonia Visitadas en el Trimestre.																											
ECP: Escuelas y/o Colonias Programadas.																											
AVANCE																											

C. HECTOR MAURICIO PEREZ PAZ	
ELABORÓ	DEPENDENCIA
C. HECTOR MAURICIO PEREZ PAZ	DIRECCION DE PROTECCION AL AMBIENTE

NOMBRE DEL INDICADOR: Eventos realizados para concientizar el cuidado del medio ambiente	TIPO Y NUMERO DE INDICADOR: EFICACIA DPA003
-------------------------------------------------------------------------------------------------	----------------------------------------------------

1.- FUNDAMENTO EN PLAN MUNICIPAL DE DESARROLLO

2.4.2	Campañas de Reforestación
-------	---------------------------

2.- FUNDAMENTO EN EL PROGRAMA OPERATIVO ANUAL

PROGRAMA	PARA LA PRESERVACION Y RESTAURACION DEL EQUILIBRIO ECOLOGICO Y PROTECCION AL AMBIENTE
SUBPROGRAMA	

3.- ¿QUÉ MIDE EL INDICADOR? Eventos realizados para concientizar en el cuidado del medio ambiente

4.- INTERPRETACIÓN O LECTURA:

SI EL RESULTADO DEL INDICADOR AUMENTA:	Mayor cantidad de eventos que se realizaron y que llegaron a beneficiar a sectores de la población
SI EL RESULTADO DEL INDICADOR DISMINUYE:	Menor cantidad de eventos que se realizaron y no llegaron a beneficiar a sectores de la población

5. DEFINICIÓN DEL RESULTADO Y VARIABLES DE LA FÓRMULA:

NOMBRE DE LA VARIABLE	DESCRIPCIÓN	UNIDAD DE MEDIDA
ERT	Eventos realizados en el trimestre	Fotografía, lista de asistencia de participantes
EP	Eventos programados	

6.- FUENTE DE DATOS DE LAS VARIABLES:

CLAVE VARIABLE	FUENTE DE DATOS		
	NOMBRE DEL REGISTRO, REPORTE O DOCUMENTO DONDE SE OBTIENE LA INFORMACIÓN DE LA VARIABLE	SISTEMA INFORMATICO QUE GENERA EL REGISTRO, REPORTE O DOCUMENTO DE DONDE SE OBTIENE LA INFORMACIÓN DE LA VARIABLE	AREA ENCARGADA DE GENERAR O CONCENTRAR LA INFORMACIÓN EN LA DEPENDENCIA PARA ALIMENTAR LA VARIABLE
ERT	OFICIO	POA	ADMINISTRATIVA
EP	POA	POA	ADMINISTRATIVA



FICHA TÉCNICA DEL INDICADOR

7. MÉTODO DE CÁLCULO DEL RESULTADO:	ERCCA=(3/3)100= 100																										
8. LÍNEA BASE	<table border="1" style="width: 100%; border-collapse: collapse;"> <tr> <td style="width: 30%;">VALOR:</td> <td colspan="2" style="text-align: center;">100%</td> </tr> <tr> <td>PERIODO O FECHA:</td> <td colspan="2" style="text-align: center;">ENERO- DICIEMBRE</td> </tr> </table>			VALOR:	100%		PERIODO O FECHA:	ENERO- DICIEMBRE																			
VALOR:	100%																										
PERIODO O FECHA:	ENERO- DICIEMBRE																										
9. META DEL INDICADOR	ANUAL:	SEMESTRAL:	TRIMESTRAL: X																								
10. SEMAFORIZACIÓN DEL RESULTADO:	<table border="1" style="width: 100%; border-collapse: collapse; text-align: center;"> <tr> <td style="background-color: #cccccc;">ROJO</td> <td style="background-color: #cccccc;">AMARILLO</td> <td style="background-color: #cccccc;">VERDE</td> </tr> <tr> <td>0 % - 40 %</td> <td>41 % - 70 %</td> <td>71 % - 100 %</td> </tr> </table>			ROJO	AMARILLO	VERDE	0 % - 40 %	41 % - 70 %	71 % - 100 %																		
ROJO	AMARILLO	VERDE																									
0 % - 40 %	41 % - 70 %	71 % - 100 %																									
11. PERIODICIDAD O FRECUENCIA DE MEDICIÓN:	<table border="1" style="width: 100%; border-collapse: collapse; text-align: center;"> <tr> <td>MENSUAL</td> <td>TRIMESTRAL</td> <td>SEMESTRAL</td> <td>ANUAL</td> <td>BIANUAL</td> <td>TRIANUAL</td> </tr> <tr> <td></td> <td>X</td> <td></td> <td></td> <td></td> <td></td> </tr> </table>			MENSUAL	TRIMESTRAL	SEMESTRAL	ANUAL	BIANUAL	TRIANUAL		X																
MENSUAL	TRIMESTRAL	SEMESTRAL	ANUAL	BIANUAL	TRIANUAL																						
	X																										
12. MES DEL AÑO EN QUE SE REPORTA EL INDICADOR:	<table border="1" style="width: 100%; border-collapse: collapse; text-align: center;"> <tr> <td>E</td><td>F</td><td>M</td><td>A</td><td>M</td><td>J</td><td>J</td><td>A</td><td>S</td><td>O</td><td>N</td><td>D</td> </tr> <tr> <td></td><td></td><td>X</td><td></td><td></td><td>X</td><td></td><td></td><td>X</td><td></td><td></td><td>X</td> </tr> </table>			E	F	M	A	M	J	J	A	S	O	N	D			X			X			X			X
E	F	M	A	M	J	J	A	S	O	N	D																
		X			X			X			X																
GLOSARIO DE TÉRMINOS																											
ERCCA: Eventos Realizados para Concientizar el Cuidado del Medio Ambiente.																											
ERT: Eventos Realizados en el Trimestre.																											
EP: Eventos Programados.																											
AVANCE																											

C. GABRIELA VAZQUEZ ORTEGA	
ELABORÓ	DEPENDENCIA
C. HECTOR MAURICIO PEREZ PAZ	DIRECCION DE PROTECCION AL AMBIENTE

NOMBRE DEL INDICADOR: Pláticas a diferentes niveles educativos y diferentes sectores de la población	TIPO Y NUMERO DE INDICADOR: EFICACIA DPA004
-------------------------------------------------------------------------------------------------------------	----------------------------------------------------

1.- FUNDAMENTO EN PLAN MUNICIPAL DE DESARROLLO

1.7.4, 2.1.4, 2.1.5, 2.4.1 Y 2.4.8	Programas Ambientales
------------------------------------	-----------------------

2.- FUNDAMENTO EN EL PROGRAMA OPERATIVO ANUAL

PROGRAMA	PARA LA PRESERVACION Y RESTAURACION DEL EQUILIBRIO ECOLOGICO Y PROTECCION AL AMBIENTE
SUBPROGRAMA	

3.- ¿QUÉ MIDE EL INDICADOR? Pláticas impartidas a diferentes niveles educativos y diferentes sectores de la población

4.- INTERPRETACIÓN O LECTURA:

SI EL RESULTADO DEL INDICADOR AUMENTA:	Mayor cantidad de platicas impartidas es mayor los habitantes con conocimientos de buenas prácticas ambientales.
SI EL RESULTADO DEL INDICADOR DISMINUYE:	Menor cantidad de platicas impartidas es menor los habitantes con conocimientos de buenas prácticas ambientales

5. DEFINICIÓN DEL RESULTADO Y VARIABLES DE LA FÓRMULA:

NOMBRE DE LA VARIABLE	DESCRIPCIÓN	UNIDAD DE MEDIDA
PRT	PLATICAS REALIZADAS EN EL TRIMESTRE	Fotografía, lista de asistencia de participantes
PP	PLATICAS PROGRAMADAS	Fotografía, lista de asistencia de participantes

6.- FUENTE DE DATOS DE LAS VARIABLES:

CLAVE VARIABLE	FUENTE DE DATOS		
	NOMBRE DEL REGISTRO, REPORTE O DOCUMENTO DONDE SE OBTIENE LA INFORMACIÓN DE LA VARIABLE	SISTEMA INFORMATICO QUE GENERA EL REGISTRO, REPORTE O DOCUMENTO DE DONDE SE OBTIENE LA INFORMACIÓN DE LA VARIABLE	AREA ENCARGADA DE GENERAR O CONCENTRAR LA INFORMACIÓN EN LA DEPENDENCIA PARA ALIMENTAR LA VARIABLE
PRT	POA	POA	ADMINISTRATIVA
PP	POA	POA	





TECATE
XXIII AYUNTAMIENTO

FICHA TÉCNICA DEL INDICADOR

DPA
DIRECCIÓN DE PROTECCIÓN AL AMBIENTE
XXIII AYUNTAMIENTO



070182

7. MÉTODO DE CÁLCULO DEL RESULTADO:	PEA = (5/5)100=100
--------------------------------------------	--------------------

8. LÍNEA BASE	
VALOR:	100%
PERIODO O FECHA:	ENERO -DICIEMBRE

9. META DEL INDICADOR	ANUAL:	SEMESTRAL:	TRIMESTRAL: X
------------------------------	--------	------------	---------------

10. SEMAFORIZACIÓN DEL RESULTADO:		
ROJO	AMARILLO	VERDE
0 % - 40 %	41 % - 70 %	71 % - 100 %

11. PERIODICIDAD O FRECUENCIA DE MEDICIÓN:					
MENSUAL	TRIMESTRAL	SEMESTRAL	ANUAL	BIANUAL	TRIANUAL
	x				

12. MES DEL AÑO EN QUE SE REPORTA EL INDICADOR:											
E	F	M	A	M	J	J	A	S	O	N	D
		x			x			x			x

GLOSARIO DE TÉRMINOS
PEA: Platicas de Educación Ambiental.
PRT: Platicas Realizadas en el Trimestre
PP: Platicas Programadas

AVANCE

C. HECTOR MAURICIO PEREZ PAZ	
ELABORÓ	DEPENDENCIA
C. HECTOR MAURICIO PEREZ PAZ	DIRECCION DE PROTECCION AL AMBIENTE



NOMBRE DEL INDICADOR: Tasa de Variación de Cumplimiento

TIPO Y NUMERO DE INDICADOR: EFICACIA DPA005

1. FUNDAMENTO EN PLAN MUNICIPAL DE DESARROLLO

1.2.1, 2.4.3, Y 2.4.6.

Normatividad Ambiental

2.- FUNDAMENTO EN EL PROGRAMA OPERATIVO ANUAL

PROGRAMA	PARA LA PRESERVACION Y RESTAURACION DEL EQUILIBRIO ECOLOGICO Y PROTECCION AL AMBIENTE
SUBPROGRAMA	

3.- ¿QUÉ MIDE EL INDICADOR? Los habitantes, empresas y/o comercios de Tecate cumplan con la normatividad ambiental

4.- INTERPRETACIÓN O LECTURA:

SI EL RESULTADO DEL INDICADOR AUMENTA:	Mayor cantidad de empresas y/o comercios de Tecate regularizados
SI EL RESULTADO DEL INDICADOR DISMINUYE:	Menor cantidad de empresas y/o comercios de Tecate regularizados

5. DEFINICIÓN DEL RESULTADO Y VARIABLES DE LA FÓRMULA:

NOMBRE DE LA VARIABLE	DESCRIPCIÓN	UNIDAD DE MEDIDA
ECR	NUMERO DE EMPRESAS Y/O COMERCIOS REGULARIZADOS	Solicitudes recibidas, Licencias y/o Anuencias de Impacto Ambiental, Oficios y documentos oficiales
ECS	NUMERO DE EMPRESAS Y/O COMERCIOS SOLICITANTES	Solicitudes recibidas, Licencias y/o Anuencias de Impacto Ambiental, Oficios y documentos oficiales

6.- FUENTE DE DATOS DE LAS VARIABLES:

CLAVE VARIABLE	FUENTE DE DATOS		
	NOMBRE DEL REGISTRO, REPORTE O DOCUMENTO DONDE SE OBTIENE LA INFORMACIÓN DE LA VARIABLE	SISTEMA INFORMÁTICO QUE GENERA EL REGISTRO, REPORTE O DOCUMENTO DE DONDE SE OBTIENE LA INFORMACIÓN DE LA VARIABLE	AREA ENCARGADA DE GENERAR O CONCENTRAR LA INFORMACIÓN EN LA DEPENDENCIA PARA ALIMENTAR LA VARIABLE
ECR	POA	LISTADO DE NUMERO DE EXPEDIENTES DE INFORMES PREVENTIVOS Y LICENCIAS MUNICIPALES	IMPACTO AMBIENTAL
ECS	EXPEDIENTE DE INFORME PREVENTIVO	LISTADO DE NUMERO DE EXPEDIENTES DE INFORMES PREVENTIVOS Y LICENCIAS MUNICIPALES	IMPACTO AMBIENTAL





TECATE
XXIII AYUNTAMIENTO

FICHA TÉCNICA DEL INDICADOR

070184



7. MÉTODO DE CÁLCULO DEL RESULTADO:	$TVC = (127/127)100 = 100$										
8. LÍNEA BASE	<table border="1" style="width: 100%; border-collapse: collapse;"> <tr> <td style="width: 30%;">VALOR:</td> <td colspan="2" style="text-align: center;">80%</td> </tr> <tr> <td>PERIODO O FECHA:</td> <td colspan="2" style="text-align: center;">ENERO- DICIEMBRE</td> </tr> </table>			VALOR:	80%		PERIODO O FECHA:	ENERO- DICIEMBRE			
VALOR:	80%										
PERIODO O FECHA:	ENERO- DICIEMBRE										
9. META DEL INDICADOR	ANUAL:	SEMESTRAL:	TRIMESTRAL: X								
10. SEMAFORIZACIÓN DEL RESULTADO:											
ROJO	AMARILLO	VERDE									
0 % - 40 %	41 % - 70 %	71 % - 100 %									
11. PERIODICIDAD O FRECUENCIA DE MEDICIÓN:											
MENSUAL	TRIMESTRAL	SEMESTRAL	ANUAL	BIANUAL	TRIANUAL						
	X										
12. MES DEL AÑO EN QUE SE REPORTA EL INDICADOR:											
E	F	M	A	M	J	J	A	S	O	N	D
		X			X			X			X
GLOSARIO DE TÉRMINOS											
TVC: Tasa de Variación de Cumplimiento.											
ECR: Numero de Empresas y/o Comercios Regularizados											
ECS: Numero de Empresas y/o Comercios Solicitantes											
AVANCE											

C. SERGIO ALBERTO SOLANO ANDRADE	
ELABORÓ	DEPENDENCIA
C. HECTOR MAURICIO PEREZ PAZ	DIRECCION DE PROTECCION AL AMBIENTE





TECATE
XXIII AYUNTAMIENTO

FICHA TÉCNICA DEL INDICADOR

DPA
DIRECCIÓN DE PROTECCIÓN AL AMBIENTE
XXIII AYUNTAMIENTO



000185

NOMBRE DEL INDICADOR: Proporción de Atención a usuarios por denuncia y/o solicitud de autorizaciones para remoción y/o poda.

TIPO Y NUMERO DE INDICADOR: EFICACIA DPA006

1.- FUNDAMENTO EN PLAN MUNICIPAL DE DESARROLLO

1.2.1, 1.2.6, 2.4.6 Y 2.4.9.

Normatividad Ambiental

2.- FUNDAMENTO EN EL PROGRAMA OPERATIVO ANUAL

PROGRAMA	PARA LA PRESERVACION Y RESTAURACION DEL EQUILIBRIO ECOLOGICO Y PROTECCION AL AMBIENTE
SUBPROGRAMA	

3.- ¿QUÉ MIDE EL INDICADOR? Número de denuncias y/o solicitudes de remoción y/o poda atendidas y emitidas

4.- INTERPRETACIÓN O LECTURA:

SI EL RESULTADO DEL INDICADOR AUMENTA:	Mayor cantidad de atención a denuncias o solicitudes respecto a las denuncias y solicitudes recibidas
SI EL RESULTADO DEL INDICADOR DISMINUYE:	Menor cantidad de atención a denuncias o solicitudes respecto a las denuncias y solicitudes recibidas

5. DEFINICIÓN DEL RESULTADO Y VARIABLES DE LA FÓRMULA:

NOMBRE DE LA VARIABLE	DESCRIPCIÓN	UNIDAD DE MEDIDA
DSRP	DENUNCIA Y/O SOLICITUDES DE REMOCION Y/O PODA RECIBIDAS	Actas, Oficios y documentos oficiales
DSA	DENUNCIAS Y/O SOLICITUDES ATENDIDAS	

6.- FUENTE DE DATOS DE LAS VARIABLES:

CLAVE VARIABLE	FUENTE DE DATOS		
	NOMBRE DEL REGISTRO, REPORTE O DOCUMENTO DONDE SE OBTIENE LA INFORMACIÓN DE LA VARIABLE	SISTEMA INFORMATICO QUE GENERA EL REGISTRO, REPORTE O DOCUMENTO DE DONDE SE OBTIENE LA INFORMACIÓN DE LA VARIABLE	AREA ENCARGADA DE GENERAR O CONCENTRAR LA INFORMACIÓN EN LA DEPENDENCIA PARA ALIMENTAR LA VARIABLE
DSRP	EXPEDIENTE DENUNCIAS Y AUTORIZACIONES DE REMOCION Y/O PODA	LISTADO DE EXPEDIENTES DE NUM DE EXPEDIENTE DE DENUNCIAS Y AUTORIZACIONES DE REMOCION Y/O PODA	INSPECCION Y VIGILANCIA
DSA	POA	LISTADO DE EXPEDIENTES DE NUM DE EXPEDIENTE DE DENUNCIAS Y AUTORIZACIONES DE REMOCION Y/O PODA	INSPECCION Y VIGILANCIA



DIRECCIÓN DE PROTECCIÓN AL AMBIENTE



TECATE
XXIII AYUNTAMIENTO

FICHA TÉCNICA DEL INDICADOR

DPA 000106
DIRECCIÓN DE PROTECCIÓN AL AMBIENTE
XXIII AYUNTAMIENTO

7. MÉTODO DE CÁLCULO DEL RESULTADO:	PADAR = $(92/92)100=100$
--------------------------------------------	--------------------------

8. LÍNEA BASE	
VALOR:	80%
PERIODO O FECHA:	ENERO- DICIEMBRE

9. META DEL INDICADOR	ANUAL:	SEMESTRAL:	TRIMESTRAL: X
------------------------------	--------	------------	---------------

10. SEMAFORIZACIÓN DEL RESULTADO:		
ROJO	AMARILLO	VERDE
0 % - 40 %	41 % - 70 %	71 % - 100 %

11. PERIODICIDAD O FRECUENCIA DE MEDICIÓN:					
MENSUAL	TRIMESTRAL	SEMESTRAL	ANUAL	BIANUAL	TRIANUAL
	X				

12. MES DEL AÑO EN QUE SE REPORTA EL INDICADOR:											
E	F	M	A	M	J	J	A	S	O	N	D
		X			X			X			X

GLOSARIO DE TÉRMINOS

PADAR: Proporción de Atención a usuarios por Denuncia y/o Solicitud de Autorización para Remoción y/o Poda.

DSRP: Denuncia y/o Solicitudes de Remoción y/o Poda.

DSA: Denuncias y/o Solicitudes atendidas.

AVANCE

LIC. JUAN CARLOS SOLANO ANDRADE	
ELABORÓ	DEPENDENCIA
C. HECTOR MAURICIO PEREZ PAZ	DIRECCION DE PROTECCION AL AMBIENTE





TECATE
XXIII AYUNTAMIENTO

FICHA TÉCNICA DEL INDICADOR

DPA 000187
DIRECCIÓN DE PROTECCIÓN AL AMBIENTE
XXIII AYUNTAMIENTO

NOMBRE DEL INDICADOR: Cumplimiento de Empresas con normatividad ambiental.	TIPO Y NUMERO DE INDICADOR: EFICACIA DPA007
-----------------------------------------------------------------------------------	----------------------------------------------------

1.- FUNDAMENTO EN PLAN MUNICIPAL DE DESARROLLO

1.2.1, 2.4.3. Y 2.4.6.

Procedimientos de Impacto Ambiental

2.- FUNDAMENTO EN EL PROGRAMA OPERATIVO ANUAL

PROGRAMA	PARA LA PRESERVACION Y RESTAURACION DEL EQUILIBRIO ECOLOGICO Y PROTECCION AL AMBIENTE
SUBPROGRAMA	

3.- ¿QUÉ MIDE EL INDICADOR? Numero de Anuencias de Impacto Ambiental otorgadas

4.- INTERPRETACIÓN O LECTURA:

SI EL RESULTADO DEL INDICADOR AUMENTA:	Mayor cantidad de Expedición de Anuencias de Impacto Ambiental, mayores empresas y/o comercios regularizados
SI EL RESULTADO DEL INDICADOR DISMINUYE:	Menor cantidad de Expedición de Anuencias de Impacto Ambiental, mayores empresas y/o comercios regularizados

5. DEFINICIÓN DEL RESULTADO Y VARIABLES DE LA FÓRMULA:

NOMBRE DE LA VARIABLE	DESCRIPCIÓN	UNIDAD DE MEDIDA
NAO	NUMERO DE ANUENCIAS OTORGADAS	Solicitudes recibidas, Anuencias de Impacto Ambiental, Oficios y documentos oficiales
ECS	EMPRESAS O COMERCIOS SOLICITANTES	

6.- FUENTE DE DATOS DE LAS VARIABLES:

CLAVE VARIABLE	FUENTE DE DATOS		
	NOMBRE DEL REGISTRO, REPORTE O DOCUMENTO DONDE SE OBTIENE LA INFORMACIÓN DE LA VARIABLE	SISTEMA INFORMATICO QUE GENERA EL REGISTRO, REPORTE O DOCUMENTO DE DONDE SE OBTIENE LA INFORMACIÓN DE LA VARIABLE	AREA ENCARGADA DE GENERAR O CONCENTRAR LA INFORMACIÓN EN LA DEPENDENCIA PARA ALIMENTAR LA VARIABLE
NAO	POA	LISTADO NUM DE EXPEDIENTE ANUENCIA DE IMPACTO AMBIENTAL	IMPACTO AMBIENTAL
ECS	EXPEDIENTES DE INFORMES PREVENTIVOS	LISTADO NUM DE EXPEDIENTE ANUENCIA DE IMPACTO AMBIENTAL	IMPACTO AMBIENTAL





TECATE
XXIII AYUNTAMIENTO

FICHA TÉCNICA DEL INDICADOR



000188

7. MÉTODO DE CÁLCULO DEL RESULTADO:	CENA=(127/127)100=100										
8. LÍNEA BASE	<table border="1" style="width:100%; border-collapse: collapse;"> <tr> <td style="width:30%;">VALOR:</td> <td colspan="2" style="text-align: center;">70%</td> </tr> <tr> <td>PERIODO O FECHA:</td> <td colspan="2" style="text-align: center;">ENERO-DICIEMBRE</td> </tr> </table>			VALOR:	70%		PERIODO O FECHA:	ENERO-DICIEMBRE			
VALOR:	70%										
PERIODO O FECHA:	ENERO-DICIEMBRE										
9. META DEL INDICADOR	ANUAL:	SEMESTRAL:	TRIMESTRAL: X								
10. SEMAFORIZACIÓN DEL RESULTADO:											
ROJO	AMARILLO	VERDE									
0 % - 40 %	41 % - 70 %	71 % - 100 %									
11. PERIODICIDAD O FRECUENCIA DE MEDICIÓN:											
MENSUAL	TRIMESTRAL	SEMESTRAL	ANUAL	BIANUAL	TRIANUAL						
	X										
12. MES DEL AÑO EN QUE SE REPORTA EL INDICADOR:											
E	F	M	A	M	J	J	A	S	O	N	D
		X			X			X			X
GLOSARIO DE TÉRMINOS											
CENA: Cumplimiento de Empresas con Normatividad Ambiental.											
NAO: Numero de Anuencias Otorgadas											
ECS: Empresas o Comercios Solicitantes.											
AVANCE											

C. SERGIO ALBERTO SOLANO ANDRADE	
ELABORÓ	DEPENDENCIA
C. HECTOR MAURICIO PEREZ PAZ	DIRECCION DE PROTECCION AL AMBIENTE



TECATE, B.C.
DIRECCIÓN DE PROTECCIÓN
AL AMBIENTE



TECATE
XXIII AYUNTAMIENTO

FICHA TÉCNICA DEL INDICADOR

DPA 010189
DIRECCIÓN DE PROTECCIÓN AL AMBIENTE
XXIII AYUNTAMIENTO

NOMBRE DEL INDICADOR: Porcentaje de inspecciones realizadas	TIPO Y NUMERO DE INDICADOR: EFICACIA DPA008
--------------------------------------------------------------------	----------------------------------------------------

1.- FUNDAMENTO EN PLAN MUNICIPAL DE DESARROLLO

2.4.3, 2.4.6, Y 2.4.9	Procedimientos de Impacto Ambiental
-----------------------	-------------------------------------

2.- FUNDAMENTO EN EL PROGRAMA OPERATIVO ANUAL

PROGRAMA	PARA LA PRESERVACION Y RESTAURACION DEL EQUILIBRIO ECOLOGICO Y PROTECCION AL AMBIENTE
SUBPROGRAMA	

3.- ¿QUÉ MIDE EL INDICADOR? Inspecciones realizadas a habitantes, comercios y/o empresas

4.- INTERPRETACIÓN O LECTURA:

SI EL RESULTADO DEL INDICADOR AUMENTA:	Mayor cantidad de inspecciones realizadas con respecto a las solicitudes recibidas
SI EL RESULTADO DEL INDICADOR DISMINUYE:	Menor cantidad de inspecciones realizadas con respecto a las solicitudes recibidas

5. DEFINICIÓN DEL RESULTADO Y VARIABLES DE LA FÓRMULA:

NOMBRE DE LA VARIABLE	DESCRIPCIÓN	UNIDAD DE MEDIDA
IR	INSPECCIONES REALIZADAS	Actas de inspección, Oficios y documentos oficiales
SR	SOLICITUDES RECIBIDAS	Actas de inspección, Oficios y documentos oficiales
SR	SOLICITUDES RECHAZADAS	Actas de inspección, Oficios y documentos oficiales

6.- FUENTE DE DATOS DE LAS VARIABLES:

CLAVE VARIABLE	FUENTE DE DATOS		
	NOMBRE DEL REGISTRO, REPORTE O DOCUMENTO DONDE SE OBTIENE LA INFORMACIÓN DE LA VARIABLE	SISTEMA INFORMÁTICO QUE GENERA EL REGISTRO, REPORTE O DOCUMENTO DE DONDE SE OBTIENE LA INFORMACIÓN DE LA VARIABLE	AREA ENCARGADA DE GENERAR O CONCENTRAR LA INFORMACIÓN EN LA DEPENDENCIA PARA ALIMENTAR LA VARIABLE
IR	POA	Listado de expedientes	Inspección y Vigilancia
SR	ACTAS DE INSPECCION	EXPEDIENTE	Inspección y Vigilancia
SR	EXPEDIENTE DE INSPECCION	EXPEDIENTE	Inspección y Vigilancia

DIRECCIÓN DE PROTECCIÓN AL AMBIENTE



TECATE
XXIII AYUNTAMIENTO

FICHA TÉCNICA DEL INDICADOR



7. MÉTODO DE CÁLCULO DEL RESULTADO:	PIR = $136 / (136 - 0) \cdot 100 = 100$																										
8. LÍNEA BASE	<table border="1"> <tr> <td>VALOR:</td> <td colspan="2">90%</td> </tr> <tr> <td>PERIODO O FECHA:</td> <td colspan="2">ENERO-DICIEMBRE</td> </tr> </table>			VALOR:	90%		PERIODO O FECHA:	ENERO-DICIEMBRE																			
VALOR:	90%																										
PERIODO O FECHA:	ENERO-DICIEMBRE																										
9. META DEL INDICADOR	ANUAL:	SEMESTRAL:	TRIMESTRAL: X																								
10. SEMAFORIZACIÓN DEL RESULTADO:	<table border="1"> <thead> <tr> <th>ROJO</th> <th>AMARILLO</th> <th>VERDE</th> </tr> </thead> <tbody> <tr> <td>0% - 40 %</td> <td>41 % - 70 %</td> <td>71 % - 100 %</td> </tr> </tbody> </table>			ROJO	AMARILLO	VERDE	0% - 40 %	41 % - 70 %	71 % - 100 %																		
ROJO	AMARILLO	VERDE																									
0% - 40 %	41 % - 70 %	71 % - 100 %																									
11. PERIODICIDAD O FRECUENCIA DE MEDICIÓN:	<table border="1"> <thead> <tr> <th>MENSUAL</th> <th>TRIMESTRAL</th> <th>SEMESTRAL</th> <th>ANUAL</th> <th>BIANUAL</th> <th>TRIANUAL</th> </tr> </thead> <tbody> <tr> <td></td> <td>X</td> <td></td> <td></td> <td></td> <td></td> </tr> </tbody> </table>			MENSUAL	TRIMESTRAL	SEMESTRAL	ANUAL	BIANUAL	TRIANUAL		X																
MENSUAL	TRIMESTRAL	SEMESTRAL	ANUAL	BIANUAL	TRIANUAL																						
	X																										
12. MES DEL AÑO EN QUE SE REPORTA EL INDICADOR:	<table border="1"> <thead> <tr> <th>E</th> <th>F</th> <th>M</th> <th>A</th> <th>M</th> <th>J</th> <th>J</th> <th>A</th> <th>S</th> <th>O</th> <th>N</th> <th>D</th> </tr> </thead> <tbody> <tr> <td></td> <td></td> <td>X</td> <td></td> <td></td> <td>X</td> <td></td> <td></td> <td>X</td> <td></td> <td></td> <td>X</td> </tr> </tbody> </table>			E	F	M	A	M	J	J	A	S	O	N	D			X			X			X			X
E	F	M	A	M	J	J	A	S	O	N	D																
		X			X			X			X																
GLOSARIO DE TÉRMINOS																											
PIR: Porcentaje de Inspecciones realizadas																											
IS: Inspecciones Realizadas																											
SR: Solicitudes Recibidas																											
SR: Solicitudes Rechazadas																											
AVANCE																											

DR. JUAN CARLOS SOLANO ANDRADE	
ELABORÓ	DEPENDENCIA
C. HECTOR MAURICIO PEREZ PAZ	DIRECCION DE PROTECCION AL AMBIENTE

