



## FICHA TÉCNICA DEL INDICADOR PRE03

# TECATE

XXIII  
AYUNTAMIENTO



<b>NOMBRE DEL INDICADOR:</b> Atención Ciudadana		<b>TIPO DE INDICADOR:</b> Eficacia	
<b>1. FUNDAMENTO EN PLAN MUNICIPAL DE DESARROLLO</b>			
EJE/ ESTRATEGIA		EJE 1	
<b>2. FUNDAMENTO EN EL PROGRAMA OPERATIVO ANUAL</b>			
PROGRAMA	Coordinación de todo tipo de actividades del Presidente Municipal, así como la vinculación, comunicación con los diferentes sectores y el apoyo administrativo a las Delegaciones Municipales		
SUBPROGRAMA			
<b>3. ¿QUÉ MIDE EL INDICADOR?</b> Porcentaje de eficacia en atención ciudadana.			
<b>4. INTERPRETACIÓN O LECTURA:</b>			
SI EL RESULTADO DEL INDICADOR AUMENTA:	Se está dando respuesta a las solicitudes de la ciudadanía		
SI EL RESULTADO DEL INDICADOR DISMINUYE:	No se está dando respuesta a las solicitudes de la ciudadanía		
<b>5. DEFINICIÓN DEL RESULTADO Y VARIABLES DE LA FÓRMULA:</b>			
<b>NOMBRE DE LA VARIABLE</b>	<b>DESCRIPCIÓN</b>	<b>UNIDAD DE MEDIDA</b>	
SCR	Solicitudes Ciudadanas Recibidas	Solicitudes	
SCRE	Solicitudes Ciudadanas Resultas	Solicitudes	
<b>6. FUENTE DE DATOS DE LAS VARIABLES:</b>			
<b>CLAVE VARIABLE</b>	<b>FUENTE DE DATOS</b>		
	NOMBRE DEL REGISTRO, REPORTE O DOCUMENTO DONDE SE OBTIENE LA INFORMACIÓN DE LA VARIABLE	SISTEMA INFORMATICO QUE GENERA EL REGISTRO, REPORTE O DOCUMENTO DE DONDE SE OBTIENE LA INFORMACIÓN DE LA VARIABLE	AREA ENCARGADA DE GENERAR O CONCENTRAR LA INFORMACIÓN EN LA DEPENDENCIA PARA ALIMENTAR LA VARIABLE
	SCR	Solicitudes	Solicitud
SCRE	Informe de Solución	Relación de solicitudes	Presidencia Municipal
<b>7. MÉTODO DE CÁLCULO DEL RESULTADO:</b>	$(SCRE/SCR) \times 100 = \text{PORCENTAJE DE EFICACIA DE ATENCION CIUDADANA}$ $(\text{Solicitudes Ciudadanas Resueltas} / \text{Solicitudes Ciudadanas Recibidas}) \times 100 =$ <p style="text-align: center;">Porcentaje de Eficacia de Atención Ciudadana</p> $(194/198) \times 100 = 97.97\%$		




**TECATE**

 XXIII  
 AYUNTAMIENTO

**8. LÍNEA BASE**

VALOR:	0%
PERIODO O FECHA:	1 de enero al 31 de diciembre de 2020

**9. META DEL INDICADOR**

ANUAL:

SEMESTRAL:

TRIMESTRAL: X

**10. SEMAFORIZACIÓN DEL RESULTADO:**

ROJO	AMARILLO	VERDE
0% - 50%	51% - 99%	100%

**11. PERIODICIDAD O FRECUENCIA DE MEDICIÓN:**

MENSUAL	TRIMESTRAL	SEMESTRAL	ANUAL	BIANUAL	TRIANUAL
	X				



**12. MES DEL AÑO EN QUE SE REPORTA EL INDICADOR:**

E	F	M	A	M	J	J	A	S	O	N	D
		X			X			X			X

**GLOSARIO DE TÉRMINOS**
**AVANCE**

EN LAS SOLICITUDES ATENDIDAS EN LA OFICINA DE PRESIDENCIA, 194 (QUE REPRESENTA EL 97.97%) FUERON RESULTAS O GESTIONADAS A OTRAS DEPENDENCIAS, SE CANALIZARON DE MANERA SATISFATORIA.

**RESPONSABLE DEL INDICADOR**

ELABORÓ	DEPENDENCIA
 ING. SERGIO JESUS MUÑO FIGUEROA	 PRESIDENCIA MUNICIPAL





# FICHA TÉCNICA DEL INDICADOR PRE04

**TECATE**  
MUNICIPIO  
ESTADOS UNIDOS MEXICANOS



<b>NOMBRE DEL INDICADOR:</b> Mejora Administrativa	<b>TIPO DE INDICADOR:</b> GESTIÓN ADMINISTRATIVA
--	--

**1. FUNDAMENTO EN PLAN MUNICIPAL DE DESARROLLO**  
EJE/ ESTRATEGIA: EJE 1

**2. FUNDAMENTO EN EL PROGRAMA OPERATIVO ANUAL**  
PROGRAMA: Coordinación de todo tipo de actividades del Presidente Municipal, así como la vinculación, comunicación con los diferentes sectores y el apoyo administrativo a las Delegaciones Municipales.  
SUBPROGRAMA:

**3. ¿QUÉ MIDE EL INDICADOR?** Buenas prácticas implementadas

**4. INTERPRETACIÓN O LECTURA:**  
SI EL RESULTADO DEL INDICADOR AUMENTA: Aumenta la mejora en función administrativa  
SI EL RESULTADO DEL INDICADOR DISMINUYE: Disminuye el grado de mejora

**5. DEFINICIÓN DEL RESULTADO Y VARIABLES DE LA FÓRMULA:**

NOMBRE DE LA VARIABLE	DESCRIPCIÓN	UNIDAD DE MEDIDA
BPI	Buenas prácticas implementadas	Formatos

**6. FUENTE DE DATOS DE LAS VARIABLES:**

CLAVE VARIABLE	FUENTE DE DATOS		
	NOMBRE DEL REGISTRO, REPORTE O DOCUMENTO DONDE SE OBTIENE LA INFORMACIÓN DE LA VARIABLE	SISTEMA INFORMÁTICO QUE GENERA EL REGISTRO, REPORTE O DOCUMENTO DONDE SE OBTIENE LA INFORMACIÓN DE LA VARIABLE	ÁREA ENCARGADA DE GENERAR O CONCENTRAR LA INFORMACIÓN EN LA DEPENDENCIA PARA ALIMENTAR LA VARIABLE
F	Formato	Formato	Jefe de Oficina de Presidente Municipal



TECATE



7. MÉTODO DE CÁLCULO DEL RESULTADO:		Buenas practicas									
8. LÍNEA BASE											
VALOR:		0%									
PERIODO O FECHA:		01 de enero al 31 de diciembre de 2019									
9. META DEL INDICADOR	ANUAL: X	SEMESTRAL:	TRIMESTRAL:								
10. SEMAFORIZACIÓN DEL RESULTADO:											
ROJO		AMARILLO		VERDE							
0% - 49%		50% - 99%		100%							
11. PERIODICIDAD O FRECUENCIA DE MEDICIÓN:											
MENSUAL	TRIMESTRAL	SEMESTRAL	ANUAL	BIANUAL	TRIANUAL						
			X								
12. MES DEL AÑO EN QUE SE REPORTA EL INDICADOR:											
E	F	M	A	M	J	J	A	S	O	N	D
											X

## GLOSARIO DE TÉRMINOS

SAM: Sistema de Administración Municipal

## AVANCE

Durante el primer trimestre en la oficina de presidencia en la administración de los recursos presupuestales, materiales y humanos, se realizaron 7 altas, 9 bajas, 21 tramites de vacaciones, 9 tramites de incapacidad, 7 tramites que incluyen cambio de comisión, cambio de nivel, etc.

De igual manera se realizaron un total de 170 tramites en el SAM y se llevaron 8 recalendarizaciones.

RESPONSABLE DEL INDICADOR	
ELABORÓ	DEPENDENCIA
 ING. SERGIO JESUS MURO FIGUEROA	

PRESIDENCIA MUNICIPAL



TECATE

XXIII  
AYUNTAMIENTO

## FICHA TÉCNICA DEL INDICADOR PRE05

<b>NOMBRE DEL INDICADOR:</b> atención de quejas en medios		<b>TIPO DE INDICADOR:</b> Eficacia	
<b>1. FUNDAMENTO EN PLAN MUNICIPAL DE DESARROLLO</b>			
EJE/ ESTRATEGIA		EJE 1	
<b>2. FUNDAMENTO EN EL PROGRAMA OPERATIVO ANUAL</b>			
PROGRAMA	Coordinación de todo tipo de actividades del Presidente Municipal, así como la vinculación, comunicación con los diferentes sectores y el apoyo administrativo a las Delegaciones Municipales		
SUBPROGRAMA			
<b>3. ¿QUÉ MIDE EL INDICADOR?</b> La respuesta a la solicitud de quejas en medios			
<b>4. INTERPRETACIÓN O LECTURA:</b>			
SI EL RESULTADO DEL INDICADOR AUMENTA:	Ciudadano satisfecho		
SI EL RESULTADO DEL INDICADOR DISMINUYE:	Ciudadano insatisfecho		
<b>5. DEFINICIÓN DEL RESULTADO Y VARIABLES DE LA FÓRMULA:</b>			
<b>NOMBRE DE LA VARIABLE</b>	<b>DESCRIPCIÓN</b>	<b>UNIDAD DE MEDIDA</b>	
SQM	Solicitudes y quejas en medios	Solicitudes	
SQA	Solicitud y quejas atendidas	Solicitudes	
<b>6. FUENTE DE DATOS DE LAS VARIABLES:</b>			
<b>CLAVE VARIABLE</b>	<b>FUENTE DE DATOS</b>		
	NOMBRE DEL REGISTRO, REPORTE O DOCUMENTO DONDE SE OBTIENE LA INFORMACIÓN DE LA VARIABLE	SISTEMA INFORMATICO QUE GENERA EL REGISTRO, REPORTE O DOCUMENTO DE DONDE SE OBTIENE LA INFORMACIÓN DE LA VARIABLE	AREA ENCARGADA DE GENERAR O CONCENTRAR LA INFORMACIÓN EN LA DEPENDENCIA PARA ALIMENTAR LA VARIABLE
RQ	Relación de quejas		Depto. de Comunicación Social
RQA	Relación de quejas atendidas		Depto. de Comunicación Social
<b>7. MÉTODO DE CÁLCULO DEL RESULTADO:</b>	$(SQA/SQM) * 100 = \text{PORCENTAJE DE ATENCION DE QUEJAS EN MEDIOS}$ $(\text{SOLICITUD DE QUEJAS ATENDIDAS/SOLICITUD DE QUEJAS EN MEDIOS}) * 100$ $(48/54) * 100 = 88.88\%$		





## 8. LÍNEA BASE

VALOR:	88.88%
PERIODO O FECHA:	1 de enero al 31 de marzo de 2020

## 9. META DEL INDICADOR

ANUAL:

SEMESTRAL:

TRIMESTRAL: X

## 10. SEMAFORIZACIÓN DEL RESULTADO:

ROJO	AMARILLO	VERDE
0% - 40%	41% - 70%	71% - 100%

## 11. PERIODICIDAD O FRECUENCIA DE MEDICIÓN:

MENSUAL	TRIMESTRAL	SEMESTRAL	ANUAL	BIANUAL	TRIANUAL
	X				

## 12. MES DEL AÑO EN QUE SE REPORTA EL INDICADOR:

E	F	M	A	M	J	J	A	S	O	N	D
		X			X			X			X

## GLOSARIO DE TÉRMINOS

## AVANCE

## RESPONSABLE DEL INDICADOR

ELABORÓ	DEPENDENCIA
 L.C. José Luis Rodríguez Estrada	 PRESIDENCIA MUNICIPAL





## FICHA TÉCNICA DEL INDICADOR 06

# TECATE

XXIII  
AYUNTAMIENTO



<b>NOMBRE DEL INDICADOR:</b> Eventos Trascendentales		<b>TIPO DE INDICADOR</b> Eficacia	
<b>1. FUNDAMENTO EN PLAN MUNICIPAL DE DESARROLLO</b>			
EJE/ ESTRATEGIA			
<b>2. FUNDAMENTO EN EL PROGRAMA OPERATIVO ANUAL</b>			
<b>PROGRAMA</b>	Coordinación de todo tipo de actividades del Presidente Municipal, así como la vinculación, comunicación con los diferentes sectores y el apoyo administrativo a las Delegaciones Municipales		
<b>SUBPROGRAMA</b>			
<b>3. ¿QUÉ MIDE EL INDICADOR?</b> El cumplimiento de eventos agendados			
<b>4. INTERPRETACIÓN O LECTURA:</b>			
<b>SI EL RESULTADO DEL INDICADOR AUMENTA:</b>	Planeación y programación es efectiva		
<b>SI EL RESULTADO DEL INDICADOR DISMINUYE:</b>	Mala planeación y organización		
<b>5. DEFINICIÓN DEL RESULTADO Y VARIABLES DE LA FÓRMULA:</b>			
<b>NOMBRE DE LA VARIABLE</b>	<b>DESCRIPCIÓN</b>	<b>UNIDAD DE MEDIDA</b>	
NEA	Numero de eventos agendados	eventos	
NER	Numero de eventos realizadas		
<b>6. FUENTE DE DATOS DE LAS VARIABLES:</b>			
<b>CLAVE VARIABLE</b>	<b>FUENTE DE DATOS</b>		
	<b>NOMBRE DEL REGISTRO, REPORTE O DOCUMENTO DONDE SE OBTIENE LA INFORMACIÓN DE LA VARIABLE</b>	<b>SISTEMA INFORMÁTICO QUE GENERA EL REGISTRO, REPORTE O DOCUMENTO DE DONDE SE OBTIENE LA INFORMACIÓN DE LA VARIABLE</b>	<b>AREA ENCARGADA DE GENERAR O CONCENTRAR LA INFORMACIÓN EN LA DEPENDENCIA PARA ALIMENTAR LA VARIABLE</b>
FT	FICHA TECNICA	Evento	Depto. De Relaciones Publicas





TECATE

XXIII  
AYUNTAMIENTO



<b>7. MÉTODO DE CÁLCULO DEL RESULTADO:</b>	$(NER / NEA) * 100 = \text{PORCENTAJE DE CUMPLIMIENTO DE EVENTOS AGENDADOS}$ $(\text{Número de eventos realizados} / \text{Número de Eventos Agendados}) * 100$ $(61/61) * 100 = 100\%$
--	---

<b>8. LÍNEA BASE</b>	
VALOR:	0%
PERIODO O FECHA:	01 de enero al 31 de diciembre de 2019

<b>9. META DEL INDICADOR</b>	ANUAL:	SEMESTRAL:	TRIMESTRAL: X
------------------------------	--------	------------	---------------

<b>10. SEMAFORIZACIÓN DEL RESULTADO:</b>		
<b>ROJO</b>	<b>AMARILLO</b>	<b>VERDE</b>
0% - 50 %	51% - 99 %	100 %

<b>11. PERIODICIDAD O FRECUENCIA DE MEDICIÓN:</b>					
MENSUAL	TRIMESTRAL	SEMESTRAL	ANUAL	BIANUAL	TRIANUAL
	X				

<b>12. MES DEL AÑO EN QUE SE REPORTA EL INDICADOR:</b>											
E	F	M	A	M	J	J	A	S	O	N	D
		X			X			X			X

**GLOSARIO DE TÉRMINOS**

**AVANCE**

Se realizaron todos los eventos de relaciones públicas, los cuales consisten entre reuniones privadas con autoridades federales, gobernador, así como eventos trascendentales donde estuvo presente la alcaldesa, cumpliendo al 100%

RESPONSABLE DEL INDICADOR	
ELABORÓ	DEPENDENCIA
 JEFE DE RELACIONES PÚBLICAS	 PRESIDENCIA MUNICIPAL







## FICHA TÉCNICA DEL INDICADOR PRE07

# TECATE

 XXIII  
 AYUNTAMIENTO


<b>NOMBRE DEL INDICADOR</b> Gestión en delegaciones municipales		<b>TIPO DE INDICADOR DE GESTIÓN</b>	
<b>1. FUNDAMENTO EN PLAN MUNICIPAL DE DESARROLLO</b>			
EJE/ ESTRATEGIA		EJE 1	
<b>2. FUNDAMENTO EN EL PROGRAMA OPERATIVO ANUAL</b>			
PROGRAMA	Coordinación de todo tipo de actividades del Presidente Municipal, así como la vinculación, comunicación con los diferentes sectores y el apoyo administrativo a las Delegaciones Municipales		
SUBPROGRAMA			
<b>3. ¿QUÉ MIDE EL INDICADOR?</b> Gestión de las Delegaciones			
<b>4. INTERPRETACIÓN O LECTURA:</b>			
SI EL RESULTADO DEL INDICADOR AUMENTA:	Aumenta la efectividad de la gestoría		
SI EL RESULTADO DEL INDICADOR DISMINUYE:	Deficiencia en la gestoría		
<b>5. DEFINICIÓN DEL RESULTADO Y VARIABLES DE LA FÓRMULA:</b>			
<b>NOMBRE DE LA VARIABLE</b>	<b>DESCRIPCIÓN</b>	<b>UNIDAD DE MEDIDA</b>	
NSR	Número total de solicitudes resueltas	Informe de solicitud resuelta	
NSG	Número de solicitudes gestionadas	Documento oficial	
<b>6. FUENTE DE DATOS DE LAS VARIABLES:</b>			
<b>CLAVE VARIABLE</b>	<b>FUENTE DE DATOS</b>		
	NOMBRE DEL REGISTRO, REPORTE O DOCUMENTO DONDE SE OBTIENE LA INFORMACIÓN DE LA VARIABLE	SISTEMA INFORMÁTICO QUE GENERA EL REGISTRO, REPORTE O DOCUMENTO DE DONDE SE OBTIENE LA INFORMACIÓN DE LA VARIABLE	AREA ENCARGADA DE GENERAR O CONCENTRAR LA INFORMACIÓN EN LA DEPENDENCIA PARA ALIMENTAR LA VARIABLE
S	Solicitud	Formato de Atención	Delegaciones Municipales
O	Oficio	Oficio de Gestión	Delegaciones Municipales
IGR	Informe	Informe de Gestión Resuelta	Delegaciones Municipales
<b>7. MÉTODO DE CÁLCULO DEL RESULTADO:</b>	$(NSR/NSG) * 100 = \text{PORCENTAJE DE GESTIÓN DE LAS DELEGACIONES MUNICIPALES}$ (Número total de solicitudes resueltas/ Número de solicitudes gestionadas) * 100 $(501/580) * 100 = 86.37\%$		





**TECATE**  
XXIII  
AYUNTAMIENTO



<b>8. LÍNEA BASE</b>											
VALOR:		0%									
PERIODO O FECHA:		01 de enero al 31 de marzo de 2020									
<b>9. META DEL INDICADOR</b>		ANUAL:		SEMESTRAL:							
				TRIMESTRAL: X							
<b>10. SEMAFORIZACIÓN DEL RESULTADO:</b>											
<b>ROJO</b>		<b>AMARILLO</b>		<b>VERDE</b>							
0% - 49%		50% - 99%		100 %							
<b>11. PERIODICIDAD O FRECUENCIA DE MEDICIÓN:</b>											
MENSUAL	TRIMESTRAL	SEMESTRAL	ANUAL	BIANUAL	TRIANUAL						
	<b>X</b>										
<b>12. MES DEL AÑO EN QUE SE REPORTA EL INDICADOR:</b>											
E	F	M	A	M	J	J	A	S	O	N	D
		<b>X</b>			<b>X</b>			<b>X</b>			<b>X</b>
<b>GLOSARIO DE TÉRMINOS</b>											
<b>AVANCE</b>											
EN LAS 6 DELEGACIONES MUNICIPALES EN EL PRIMER TRIMESTRE 2020, SE ATENDIERON 580 SOLICITUDES DE LAS CUALES ENTRE GESTIONES Y RESULTADOS SE LOGRARON RESOLVER UN 86.37% DE ESTAS.											

<b>RESPONSABLE DEL INDICADOR</b>	
ELABORÓ	DEPENDENCIA
 ING. SERGIO JESUS MURO FIGUEROA	PRESIDENCIA MUNICIPAL





## FICHA TÉCNICA DEL INDICADOR PRE233

# TECATE

 XXIII  
AYUNTAMIENTO


<b>NOMBRE DEL INDICADOR</b> Atención ciudadana en delegaciones municipales		<b>TIPO DE INDICADOR</b> CALIDAD	
<b>1. FUNDAMENTO EN PLAN MUNICIPAL DE DESARROLLO</b>			
EJE/ ESTRATEGIA		EJE 1	
<b>2. FUNDAMENTO EN EL PROGRAMA OPERATIVO ANUAL</b>			
<b>PROGRAMA</b>	Coordinación de todo tipo de actividades del Presidente Municipal, así como la vinculación, comunicación con los diferentes sectores y el apoyo administrativo a las Delegaciones Municipales		
<b>SUBPROGRAMA</b>			
<b>3. ¿QUÉ MIDE EL INDICADOR?</b> La mejora y la calidad del servicio a la ciudadana en las Delegaciones			
<b>4. INTERPRETACIÓN O LECTURA:</b>			
<b>SI EL RESULTADO DEL INDICADOR AUMENTA:</b>	La calidad en la atención al ciudadano		
<b>SI EL RESULTADO DEL INDICADOR DISMINUYE:</b>	La calidad en la atención al ciudadano		
<b>5. DEFINICIÓN DEL RESULTADO Y VARIABLES DE LA FÓRMULA:</b>			
<b>NOMBRE DE LA VARIABLE</b>	<b>DESCRIPCIÓN</b>	<b>UNIDAD DE MEDIDA</b>	
GSC	Grado de satisfacción ciudadana	Encuesta Estadístico	
<b>6. FUENTE DE DATOS DE LAS VARIABLES:</b>			
<b>CLAVE VARIABLE</b>	<b>FUENTE DE DATOS</b>		
	<b>NOMBRE DEL REGISTRO, REPORTE O DOCUMENTO DONDE SE OBTIENE LA INFORMACIÓN DE LA VARIABLE</b>	<b>SISTEMA INFORMÁTICO QUE GENERA EL REGISTRO, REPORTE O DOCUMENTO DE DONDE SE OBTIENE LA INFORMACIÓN DE LA VARIABLE</b>	<b>AREA ENCARGADA DE GENERAR O CONCENTRAR LA INFORMACIÓN EN LA DEPENDENCIA PARA ALIMENTAR LA VARIABLE</b>
E	Encuesta	Encuesta	Delegaciones Municipales
R	Reporte	Reporte	Delegaciones Municipales
E	Estadístico	Graficas	Delegaciones Municipales
<b>7. MÉTODO DE CÁLCULO DEL RESULTADO:</b>	Grado de satisfacción ciudadana		






TECATE

XXIII  
AYUNTAMIENTO

<b>8. LÍNEA BASE</b>											
VALOR:		0%									
PERIODO O FECHA:											
<b>9. META DEL INDICADOR</b>		ANUAL:	SEMESTRAL:	TRIMESTRAL: X							
<b>10. SEMAFORIZACIÓN DEL RESULTADO:</b>											
<b>ROJO</b>		<b>AMARILLO</b>		<b>VERDE</b>							
0% - 49%		50% - 99%		100%							
<b>11. PERIODICIDAD O FRECUENCIA DE MEDICIÓN:</b>											
MENSUAL	TRIMESTRAL	SEMESTRAL	ANUAL	BIANUAL	TRIANUAL						
	X										
<b>12. MES DEL AÑO EN QUE SE REPORTA EL INDICADOR:</b>											
E	F	M	A	M	J	J	A	S	O	N	D
		X			X			X			X
<b>GLOSARIO DE TÉRMINOS</b>											
<b>AVANCE</b>											

<b>RESPONSABLE DEL INDICADOR</b>	
ELABORÓ	DEPENDENCIA
 ING. SERGIO JESUS MURO FIGUEROA	PRESIDENCIA MUNICIPAL



## FICHA DE INDICADOR 2020

<b>NOMBRE DEL INDICADOR</b>		<b>TIPO Y NUMERO DE INDICADOR</b>
<i>Tasa de incremento en la recaudación de ingresos propios</i>		Eficiencia : <i>Tes01</i>
<b>1. FUNDAMENTO EN PLAN MUNICIPAL DE DESARROLLO</b>		
EJE/ ESTRATEGIA / LINEA DE ACCION	5.2.4	
<b>2. FUNDAMENTO EN EL PROGRAMA OPERATIVO ANUAL</b>		
PROGRAMA	ADMINISTRACION PUBLICA CON FINANZAS RESPONSABLES Y TRANSPARENCIA MUNICIPAL	
SUBPROGRAMA		
<b>3. ¿QUE MIDE EL INDICADOR?</b>		
<i>La tasa de crecimiento real anual de la recaudación de los ingresos propios</i>		
<b>4. INTERPRETACIÓN O LECTURA:</b>		
SI EL RESULTADO DEL INDICADOR AUMENTA:	LA ENTIDAD TIENE UNA MAYOR EFICIENCIA EN SU RECAUDACION	
SI EL RESULTADO DEL INDICADOR DISMINUYE:	LA ENTIDAD DEBE MEJORAR SUS ESTRATEGIAS PARA HACER EFICIENTE LA RECAUDACION	
<b>5. DEFINICIÓN DEL RESULTADO Y VARIABLES DE LA FÓRMULA:</b>		
<b>CLAVE VARIABLE</b>	<b>DESCRIPCIÓN</b>	<b>UNIDAD DE MEDIDA</b>
IPERN-1	INGRESOS PROPIOS REALES RECAUDADOS PREVIO AL EJERCICIO EVALUADO	IMPORTE
IPERN	INGRESOS PROPIOS REALES RECAUDADOS DEL EJERCICIO EVALUADO	IMPORTE
TIIRPR	TASA DE INCREMENTO INGRESOS REALES PROPIOS RECAUDADOS	TASA





TECATE

XXIII  
AYUNTAMIENTO

6. FUENTE DE DATOS DE LAS VARIABLES:

CLAVE VARIABLE	FUENTE DE DATOS		
	NOMBRE DEL REGISTRO, REPORTE O DOCUMENTO DONDE SE OBTIENE LA INFORMACIÓN DE LA VARIABLE	SISTEMA INFORMÁTICO QUE GENERA EL REGISTRO, REPORTE O DOCUMENTO DE DONDE SE OBTIENE LA INFORMACIÓN DE LA VARIABLE	AREA ENCARGADA DE GENERAR O CONCENTRAR LA INFORMACIÓN EN LA DEPENDENCIA PARA ALIMENTAR LA VARIABLE
IPERN-1	REPORTE	EXCEL	RECAUDACION DE RENTAS
IPERN	REPORTE	EXCEL	RECAUDACION DE RENTAS
TIIRPR	HOJA DE TRABAJO	EXCEL	RECAUDACION DE RENTAS

7. MÉTODO DE CÁLCULO DEL RESULTADO:

$$TIIRPR = (IPERN - IPERN-1) / IPERN-1 * 100$$

$$(51,013,653 - 49,266,418) / 49,266,418 * 100 = 3.55\%$$

8. LINEA BASE

VALOR:	3.55%
PERIODO O FECHA:	enero a marzo del 2020

9. META DEL INDICADOR

ANUAL:

TRIMESTRE: X

10. SEMAFORIZACIÓN DEL RESULTADO:

AMARILLO		
TIIRPR menor o igual al 3%	TIIRPR mayor a 3 pero menor 5%	TIIRPR = Mayor o igual a 5%

11. PERIODICIDAD O FRECUENCIA DE MEDICIÓN:

MENSUAL	TRIMESTRAL	SEMESTRAL	ANUAL	BIANUAL	TRIANUAL
	X		X		

12. MES DEL AÑO EN QUE SE REPORTA EL INDICADOR:

E	F	M	A	M	J	J	A	S	O	N	D
		X	X			X			X		X





**TECATE**

XXIII  
AYUNTAMIENTO

000127

**GLOSARIO DE TÉRMINOS**


**NOTAS TÉCNICAS Y OBSERVACIONES**

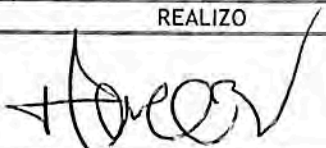
El resultado se obtendrá de la siguiente manera: a los ingresos reales del ejercicio evaluado se le restaran los ingresos reales recaudados en el ejercicio previo al evaluado, este resultado se dividirá entre los ingresos reales recaudados del ejercicio previo al evaluado y el resultado multiplicarlo por 100.

**RESPONSABLE DEL INDICADOR**

AUTORIZO

REALIZO

  
ING. DARIO FRANCISCO JAVIER RIVERA  
PARRA  
TESORERO MUNICIPAL

  
L.N.I. MARCO ANTONIO MENDEZ MORALES  
RECAUDADOR DE RENTAS.





**Sindicatura Municipal  
Dpto. de Contraloría Interna  
Ficha de Indicador  
Programación y Presupuestación  
2020**

000128



<b>NOMBRE DEL INDICADOR:</b> Gestiones Atendidas.	<b>TIPO Y NUMERO DE INDICADOR</b>	INSTITUCIONAL : SIN001

**1. FUNDAMENTO EN PLAN MUNICIPAL DE DESARROLLO**

EJE/ ESTRATEGIA / OBJETIVO

**2. FUNDAMENTO EN EL PROGRAMA OPERATIVO ANUAL**

**PROGRAMA**

PROGRAMA PARA EL EJERCICIO DE LA FUNCIÓN DE LA CONTRALORÍA INTERNA, LAS RESPONSABILIDADES RESULTANTES Y LA PROCURACIÓN DE LA DEFENSA DE LOS INTERESES DEL AYUNTAMIENTO, CON APEGO A LOS PRINCIPIOS DE TRANSPARENCIA, HONRADEZ Y ESTRICTO APEGO A LA NORMATIVIDAD APLICABLE.

**SUBPROGRAMA**

**3. ¿QUE MIDE EL INDICADOR?**

El número de gestiones recibidas.

**4. INTERPRETACIÓN O LECTURA:**

**SI EL RESULTADO DEL INDICADOR AUMENTA:**

El Departamento es más eficiente en la recepción y atención de quejas o denuncias.

**SI EL RESULTADO DEL INDICADOR DISMINUYE:**

El Departamento es menos eficiente en la recepción y atención de quejas o denuncias.

**5. DEFINICIÓN DEL RESULTADO Y VARIABLES DE LA FÓRMULA:**

CLAVE VARIABLE	DESCRIPCIÓN	UNIDAD DE MEDIDA
RA	Recepción y atención de gestiones sociales, quejas, orientaciones y denuncias recibidas en la línea 072, vía telefónica, correo o personalmente.	Reporte
GR	Gestiones Resueltas	Reporte

**6. FUENTE DE DATOS DE LAS VARIABLES:**

CLAVE VARIABLE	FUENTE DE DATOS		
	NOMBRE DEL REGISTRO, REPORTE O DOCUMENTO DONDE SE OBTIENE LA INFORMACIÓN DE LA VARIABLE	SISTEMA INFORMATICO QUE GENERA EL REGISTRO, REPORTE O DOCUMENTO DE DONDE SE OBTIENE LA INFORMACIÓN DE LA VARIABLE	AREA ENCARGADA DE GENERAR O CONCENTRAR LA INFORMACIÓN EN LA DEPENDENCIA PARA ALIMENTAR LA VARIABLE
RA	Reporte	Avance trimestral del Programa Operativo Anual.	Administrativo
GR	Reporte	Programa Operativo Anual	Administrativo







**Sindicatura Municipal  
Dpto. de Contraloría Interna  
Ficha de Indicador  
Programación y Presupuestación  
2020**



<b>7. MÉTODO DE CÁLCULO DEL RESULTADO:</b>	<b>A=(61/61)(100)</b>										
<b>8. LINEA BASE</b>											
VALOR:	100%										
PERIODO O FECHA:	Enero a Diciembre de 2020.										
<b>9. META DEL INDICADOR</b>	ANUAL:				TRIENIO: X						
<b>10. SEMAFORIZACIÓN DEL RESULTADO:</b>											
FC igual o menor a 40%	AMARILLO FC mayor a 40% y menor a 80%			VERDE FC mayor a 80%							
<b>11. PERIODICIDAD O FRECUENCIA DE MEDICIÓN:</b>											
MENSUAL	TRIMESTRAL	SEMESTRAL	ANUAL	BIANUAL	TRIANUAL						
	X										
<b>12. MES DEL AÑO EN QUE SE REPORTA EL INDICADOR:</b>											
E	F	M	A	M	J	J	A	S	O	N	D
			X			X			X		
<b>GLOSARIO DE TÉRMINOS</b>											
<b>NOTAS TÉCNICAS Y OBSERVACIONES</b>											

RESPONSABLE DEL INDICADOR	
ELABORO	TITULAR
 PROF. GONZALO HIGUERA BOJORQUEZ SINDICO PROCURADOR DEL XXIII AYUNTAMIENTO	 PROF. GONZALO HIGUERA BOJORQUEZ SINDICO PROCURADOR DEL XXIII AYUNTAMIENTO



**Sindicatura Municipal  
Departamento de Responsabilidades  
Ficha de Indicador  
Programación y Presupuestación  
2020**



<b>NOMBRE DEL INDICADOR:</b> Inicios de Procedimientos de Responsabilidad.		<b>TIPO Y NUMERO DE INDICADOR</b>	SOCIAL : SIN002
<b>1. FUNDAMENTO EN PLAN MUNICIPAL DE DESARROLLO</b>			
EJE/ ESTRATEGIA / LINEA DE ACCION			
<b>2. FUNDAMENTO EN EL PROGRAMA OPERATIVO ANUAL</b>			
<b>PROGRAMA</b>	PROGRAMA PARA EL EJERCICIO DE LA FUNCIÓN DE LA CONTRALORÍA INTERNA, LAS RESPONSABILIDADES RESULTANTES Y LA PROCURACIÓN DE LA DEFENSA DE LOS INTERESES DEL AYUNTAMIENTO, CON APEGO A LOS PRINCIPIOS DE TRANSPARENCIA, HONRADEZ Y ESTRICTO APEGO A LA NORMATIVIDAD APLICABLE.		
<b>SUBPROGRAMA</b>			
<b>3. ¿QUE MIDE EL INDICADOR?</b>			
La eficiencia del Departamento en la conclusión de inconformidades.			
<b>4. INTERPRETACIÓN O LECTURA:</b>			
<b>SI EL RESULTADO DEL INDICADOR AUMENTA:</b>	El Departamento es más eficiente en la conclusión de inconformidades.		
<b>SI EL RESULTADO DEL INDICADOR DISMINUYE:</b>	El Departamento es menos eficiente en la conclusión de inconformidades.		
<b>5. DEFINICIÓN DEL RESULTADO Y VARIABLES DE LA FÓRMULA:</b>			
<b>CLAVE VARIABLE</b>	<b>DESCRIPCIÓN</b>	<b>UNIDAD DE MEDIDA</b>	
IC	Inconformidades concluidas	Acta	
ICPOA	Inconformidades concluidas proyectadas según Plan Operativo Anual	Acta	





**Sindicatura Municipal**  
**Departamento de Responsabilidades**  
**Ficha de Indicador**  
**Programación y Presupuestación**  
**2020**


**6. FUENTE DE DATOS DE LAS VARIABLES:**

CLAVE VARIABLE	FUENTE DE DATOS		
	NOMBRE DEL REGISTRO, REPORTE O DOCUMENTO DONDE SE OBTIENE LA INFORMACIÓN DE LA VARIABLE	SISTEMA INFORMATICO QUE GENERA EL REGISTRO, REPORTE O DOCUMENTO DE DONDE SE OBTIENE LA INFORMACIÓN DE LA VARIABLE	AREA ENCARGADA DE GENERAR O CONCENTRAR LA INFORMACIÓN EN LA DEPENDENCIA PARA ALIMENTAR LA VARIABLE
IC	Acta	Avance trimestral del Programa Operativo Anual.	Departamento de Responsabilidades
ICPOA	Acta	Programa Operativo Anual.	Departamento de Responsabilidades

**7. MÉTODO DE CÁLCULO DEL RESULTADO:**

$$FC = (12/3)(400)$$

**8. LINEA BASE**

VALOR:	100%
PERIODO O FECHA:	ENERO A DICIEMBRE 2020.

**9. META DEL INDICADOR**

TRIMESTRAL: X

TRIENIO:

**10. SEMAFORIZACIÓN DEL RESULTADO:**

ROJO	AMARILLO	VERDE
FC igual o menor a 55%	FC igual a 55% y menor a 79%	FC mayor o igual a 80%

**11. PERIODICIDAD O FRECUENCIA DE MEDICIÓN:**

MENSUAL	TRIMESTRAL	SEMESTRAL	ANUAL	BIANUAL	TRIANUAL
	X				

**12. MES DEL AÑO EN QUE SE REPORTA EL INDICADOR:**

E	F	M	A	M	J	J	A	S	O	N	D
x			X			X			X		

**GLOSARIO DE TÉRMINOS**




**Sindicatura Municipal**  
**Departamento de Responsabilidades**  
**Ficha de Indicador**  
**Programación y Presupuestación**  
**2020**



<b>NOTAS TÉCNICAS Y OBSERVACIONES</b>

<b>RESPONSABLE DEL INDICADOR</b>	
<b>ELABORO</b>	<b>TITULAR</b>
 LIC. Humberto Ochoa Trujillo JEFE DEL DEPARTAMENTO DE RESPONSABILIDADES	 PROF. GONZALO HIGUERA BOJORQUEZ SINDICO PROCURADOR DEL XXIII AYUNTAMIENTO.

SINDICATURA MUNICIPAL





Sindicatura Municipal  
Dpto. de Contraloría Interna  
Ficha de Indicador  
Programación y Presupuestación  
2020



000133

<b>NOMBRE DEL INDICADOR:</b> Auditorías a Dependencias y Entidades de la Administración Pública Municipal.	<b>TIPO Y NUMERO DE INDICADOR</b>	INSTITUCIONAL : SIN003
--	-----------------------------------	------------------------

**1. FUNDAMENTO EN PLAN MUNICIPAL DE DESARROLLO**

EJE/ ESTRATEGIA / OBJETIVO	
----------------------------	--

**2. FUNDAMENTO EN EL PROGRAMA OPERATIVO ANUAL**

<b>PROGRAMA</b>	PROGRAMA PARA EL EJERCICIO DE LA FUNCIÓN DE LA CONTRALORÍA INTERNA, LAS RESPONSABILIDADES RESULTANTES Y LA PROCURACIÓN DE LA DEFENSA DE LOS INTERESES DEL AYUNTAMIENTO, CON APEGO A LOS PRNCIPIOS DE TRANSPARENCIA, HONRADEZ Y ESTRICTO APEGO A LA NORMATIVIDAD APLICABLE.
<b>SUBPROGRAMA</b>	

**3. ¿QUE MIDE EL INDICADOR?**

El número de revisiones ejecutadas a las Entidades y Dependencias de la Administración Pública.

**4. INTERPRETACIÓN O LECTURA:**

SI EL RESULTADO DEL INDICADOR AUMENTA:	El Departamento es más eficiente en la fiscalización y control de las Dependencias y Entidades de la Administración Pública.
SI EL RESULTADO DEL INDICADOR DISMINUYE:	El Departamento es menos eficiente en la fiscalización y control de las Dependencias y Entidades de la Administración Pública.

**5. DEFINICIÓN DEL RESULTADO Y VARIABLES DE LA FÓRMULA:**

CLAVE VARIABLE	DESCRIPCIÓN	UNIDAD DE MEDIDA
DEDC	Dictámenes emitidos por el Departamento de Contraloría	Dictamen
APSPOA	Auditorías proyectadas según Plan Operativo Anual	Dictamen

**6. FUENTE DE DATOS DE LAS VARIABLES:**

CLAVE VARIABLE	FUENTE DE DATOS		
	NOMBRE DEL REGISTRO, REPORTE O DOCUMENTO DONDE SE OBTIENE LA INFORMACIÓN DE LA VARIABLE	SISTEMA INFORMATICO QUE GENERA EL REGISTRO, REPORTE O DOCUMENTO DE DONDE SE OBTIENE LA INFORMACIÓN DE LA VARIABLE	AREA ENCARGADA DE GENERAR O CONCENTRAR LA INFORMACIÓN EN LA DEPENDENCIA PARA ALIMENTAR LA VARIABLE
DEDC	Dictamen	Avance trimestral del Programa Operativo Anual.	Contraloría Interna
APSPOA	Dictamen	Programa Operativo Anual	Contraloría Interna





**XXIII AYUNTAMIENTO DE TECATE**  
**PROGRAMA OPERATIVO ANUAL 2020**  
**1er. Trimestre Actividad 48**  
**Justificación de Actividades**



			<b>REBASADA</b>
			<b>NO ALCANZADA</b>
<b>DEPENDENCIA:</b>	SINDICATURA MUNICIPAL	<b>PROGRAMA:</b>	PROGRAMA PARA EL EJERCICIO DE LA FUNCIÓN DE LA CONTRALORÍA INTERNA, LAS RESPONSABILIDADES RESULTANTES Y LA PROCURACIÓN DE LA DEFENSA DE LOS INTERESES DEL AYUNTAMIENTO, CON APEGO A LOS PRINCIPIOS DE TRANSPARENCIA, HONRADEZ Y ESTRICTO APEGO A LA NORMATIVIDAD APLICABLE.
<b>DEPARTAMENTO:</b>	CONTRALORIA	<b>SUBPROGRAMA:</b>	
<b>OBJETIVO GENERAL</b>	QUE LOS RECURSOS PRESUPUESTALES ASIGNADOS AL XXIII AYUNTAMIENTO SEAN EJERCIDOS CON APEGO A LOS PRINCIPIOS DE EFICIENCIA, EFICACIA, ECONOMIA, TRANSPARENCIA, HONRADEZ Y CON ESTRICTO APEGO A LA NORMATIVIDAD APLICABLE.		
<b>ACTIVIDAD 50 (POA)</b>	AUDITORIAS A DEPENDENCIA Y/O ENTIDADES DE LA ADMINISTRACION PUBLICA MUNICIPAL Y SEGUIMIENTO A LOS DICTAMENES DEL ASEBC, ASI COMO APOYO Y RECEPCION EN EL PROCESO DE LA PRESENTACION DE LAS DECLARACIONES PATRIMONIALES DE TODO EL PERSONAL QUE LABORA EN EL AYUNTAMIENTO.		
<b>JUSTIFICACIÓN</b>	LAS METAS PROGRAMADAS PARA ESTE TRIMESTRE NO FUERON ALCANZADAS POR LO QUE SERAN REPROGRAMADAS YA QUE NOS ENCONTRAMOS EN ESPERA DE LA APROVACION DE LA CUENTA PUBLICA ASI COMO LOS TIEMPOS DE LA DECLARACION PATRIMONIAL ANUAL, SIN DEJAR DE TOMAR EN CUENTA LA SITUACION RECOMENDADA POR LA OMS DEVIDO A LA PANDEMIA DEL VIRUS COVID 19 EN DONDE SE NOS EXHORTA AH PERMANECER EN CASA CON LA FINALIDAD DE EVITAR LA PROPAGACION DE LA ENFERMEDAD.		



SINDICATURA MUNICIPAL

*[Firma manuscrita]*  
**RESPONSABLE**

**LAE RAUL SALAZAR IBARRA**

JEFE DEL DEPARTAMENTO DE LA CONTRALORIA INTERNA DEL XXIII AYUNTAMIENTO.

000134



**Sindicatura Municipal**  
**Departamento de Evaluación Gubernamental e Investigación**  
**Ficha de Indicador**  
**Programación y Presupuestación**  
**2020**



**SINDICATURA**  
 XXIII AYUNTAMIENTO DE TECATE

000135

<b>NOMBRE DEL INDICADOR:</b> EFICIENCIA EN LA DICTAMINACION DE INDICADORES	<b>TIPO Y NUMERO DE INDICADOR</b>	EFICIENCIA: SIN004
<b>1. FUNDAMENTO EN PLAN MUNICIPAL DE DESARROLLO</b>		
EJE/ ESTRATEGIA / LINEA DE ACCION		
<b>2. FUNDAMENTO EN EL PROGRAMA OPERATIVO ANUAL</b>		
<b>PROGRAMA</b>	PROGRAMA PARA EL EJERCICIO DE LA FUNCIÓN DE LA CONTRALORÍA INTERNA, LAS RESPONSABILIDADES RESULTANTES Y LA PROCURACIÓN DE LA DEFENSA DE LOS INTERESES DEL AYUNTAMIENTO, CON APEGO A LOS PRINCIPIOS DE TRANSPARENCIA, HONRADEZ Y ESTRICTO APEGO A LA NORMATIVIDAD APLICABLE.	
<b>SUBPROGRAMA</b>		
<b>3. ¿QUE MIDE EL INDICADOR?</b>		
El porcentaje de indicadores dictaminados mensualmente respecto al total de indicadores de las Dependencias y Entidades determinados por la Sindicatura para la evaluación al desempeño de la Administración Publica Municipal.		
<b>4. INTERPRETACIÓN O LECTURA:</b>		
SI EL RESULTADO DEL INDICADOR AUMENTA:	EL DEPARTAMENTO ES MÁS EFICIENTE EN LA EVALUACIÓN Y MONITOREO DE LAS DEPENDENCIAS Y ENTIDADES DE LA ADMINISTRACIÓN PÚBLICA.	
SI EL RESULTADO DEL INDICADOR DISMINUYE:	EXISTE UNA DEFICIENCIA EN LA OPERACIÓN DEL DEPARTAMENTO DE EVALUACION GUBERNAMENTAL QUE DEBE SER CORREGIDA	
<b>5. DEFINICIÓN DEL RESULTADO Y VARIABLES DE LA FÓRMULA:</b>		
<b>CLAVE VARIABLE</b>	<b>DESCRIPCIÓN</b>	<b>UNIDAD DE MEDIDA</b>
REPIND	CANTIDAD REPORTES DE COMPORTAMIENTO DE INDICADORES REMITIDOS POR LAS DEPENDENCIAS Y ENTIDADES DE LA ADMINISTRACION PUBLICA DEL MUNICIPIO DE TECATE EN FORMA TRIMESTRAL A LA SINDICATURA MUNICIPAL	REPORTE
DICIND	CANTIDAD DE DICTAMENES ELABORADOS Y TURNADOS AL TITULAR DE LA SINDICATURA COMO RESULTADO DE LA REVISION GENERAL DEL INDICADOR ANTERIOR EN UN TERMINO DE UN MES APARTIR DEL CIERRE TRIMESTRAL	DICTAMEN





Sindicatura Municipal  
Departamento de Evaluación Gubernamental e Investigación  
Ficha de Indicador  
Programación y Presupuestación  
2020



**SINDICATURA**  
XXIII AYUNTAMIENTO DE TECATE

[Empty rectangular box]

RESPONSABLE DEL INDICADOR	
JEFE DE DEPARTAMENTO	DEPENDENCIA
L.D. GALYA ZENYACEN ZARAGOZA MAYORGA JEFE DEL DEPARTAMENTO	PROFB. GONZALO HIGUERA BOJORQUEZ SINDICO PROCURADOR DEL XXIII AYUNTAMIENTO

RESPONSABLE DEL INDICADOR

JEFE DE DEPARTAMENTO

DEPENDENCIA

L.D. GALYA ZENYACEN ZARAGOZA MAYORGA

PROFB. GONZALO HIGUERA BOJORQUEZ

JEFE DEL DEPARTAMENTO

SINDICO PROCURADOR  
DEL XXIII AYUNTAMIENTO

SINDICATURA MUNICIPAL







**XXIII AYUNTAMIENTO DE TECATE  
PROGRAMA OPERATIVO ANUAL 2019  
1er. Trimestre Actividad 49  
Justificación de Actividades**



			REBASADA
			NO ALCANZADA
<b>DEPENDENCIA:</b>	SINDICATURA MUNICIPAL	<b>PROGRAMA:</b>	PROGRAMA PARA EL EJERCICIO DE LA FUNCIÓN DE LA CONTRALORÍA INTERNA, LAS RESPONSABILIDADES RESULTANTES Y LA PROCURACIÓN DE LA DEFENSA DE LOS INTERESES DEL AYUNTAMIENTO, CON APEGO A LOS PRINCIPIOS DE TRANSPARENCIA, HONRADEZ Y ESTRICTO APEGO A LA NORMATIVIDAD APLICABLE.
<b>DEPARTAMENTO:</b>	Evaluación Gubernamental	<b>SUBPROGRAMA:</b>	
<b>OBJETIVO GENERAL</b>	Que los recursos presupuestales asignados al XXIII Ayuntamiento sean ejercidos con apego a los principios de eficiencia, eficacia, economía, transparencia, honradez y con estricto apego a la normatividad aplicable.		
<b>ACTIVIDAD 49 (POA)</b>	Revisar la Operación y resultado de los objetivos y metas de los programas operativos anuales autorizados, así como el monitoreo de los 18 principales indicadores determinados por la Sindicatura Municipal.		
<b>JUSTIFICACIÓN</b>	Esta meta no fue alcanzada, debido a la Pandemia por motivo de COVID-19, la secretaria de salud del estado y el gobierno federal ordenaron distanciamiento social para evitar el contagio, por lo tanto las actividades relacionadas con este departamento serán recalendarizadas para el segundo trimestre.		



**SINDICATURA MUNICIPAL**

RESPONSABLE

**LIC. GALYA ZENTACÉN ZARAGOZA MAYORGA  
JEFA DE DEPARTAMENTO**

100000



Sindicatura Municipal  
Departamento de Evaluación Gubernamental e Investigación  
Ficha de Indicador  
Programación y Presupuestación  
2020



**SINDICATURA**  
XXIII AYUNTAMIENTO DE TECATE

<b>NOMBRE DEL INDICADOR:</b> EFICIENCIA EN LA DICTAMINACION DE ACTAS	<b>TIPO Y NUMERO DE INDICADOR</b>	EFICIENCIA: SIN005	
<b>1. FUNDAMENTO EN PLAN MUNICIPAL DE DESARROLLO</b>			
EJE/ ESTRATEGIA / LINEA DE ACCION			
<b>2. FUNDAMENTO EN EL PROGRAMA OPERATIVO ANUAL</b>			
<b>PROGRAMA</b>	PROGRAMA PARA EL EJERCICIO DE LA FUNCIÓN DE LA CONTRALORÍA INTERNA, LAS RESPONSABILIDADES RESULTANTES Y LA PROCURACIÓN DE LA DEFENSA DE LOS INTERESES DEL AYUNTAMIENTO, CON APEGO A LOS PRINCIPIOS DE TRANSPARENCIA, HONRADEZ Y ESTRICTO APEGO A LA NORMATIVIDAD APLICABLE.		
<b>SUBPROGRAMA</b>			
<b>3. ¿QUE MIDE EL INDICADOR?</b>			
LA EFICIENCIA DEL AREA DE EVALUACION E INVESTIGACION EN BASE A LAS INVESTIGACIONES POR QUEJAS REALIZADAS POR PARTE DE LOS CIUDADANOS.			
<b>4. INTERPRETACIÓN O LECTURA:</b>			
SI EL RESULTADO DEL INDICADOR AUMENTA:	EL DEPARTAMENTO ES MÁS EFICIENTE Y ESTA CUMPLIENDO EN RELACION A LAS QUEJAS POR PARTE DE LA CIUDADANIA.		
SI EL RESULTADO DEL INDICADOR DISMINUYE:	EL DEPARTAMENTO ES MENOS EFICIENTE EN RELACION A LAS QUEJAS POR PARTE DE LA CIUDADANIA.		
<b>5. DEFINICIÓN DEL RESULTADO Y VARIABLES DE LA FÓRMULA:</b>			
<b>CLAVE VARIABLE</b>	<b>DESCRIPCIÓN</b>	<b>UNIDAD DE MEDIDA</b>	
QRC	QUEJAS RECIBIDAS POR LA CIUDADANIA	REPORTE	
IN	INVESTIGACIONES REALIZADAS	INICIOS	
<b>6. FUENTE DE DATOS DE LAS VARIABLES:</b>			
<b>CLAVE VARIABLE</b>	<b>FUENTE DE DATOS</b>		
	NOMBRE DEL REGISTRO, REPORTE O DOCUMENTO DONDE SE OBTIENE LA INFORMACIÓN DE LA VARIABLE	SISTEMA INFORMATICO QUE GENERA EL REGISTRO, REPORTE O DOCUMENTO DE DONDE SE OBTIENE LA INFORMACIÓN DE LA VARIABLE	AREA ENCARGADA DE GENERAR O CONCENTRAR LA INFORMACIÓN EN LA DEPENDENCIA PARA ALIMENTAR LA VARIABLE
QRC	REPORTE	AVANCE TRIMESTRAL DEL PROGRAMA OPERATIVO ANUAL.	EVIN Departamento de Evaluación Gubernamental e Investigación
IN	REPORTE	PROGRAMA OPERATIVO ANUAL.	EVIN Departamento de Evaluación Gubernamental e Investigación





**XXIII AYUNTAMIENTO DE TECATE  
PROGRAMA OPERATIVO ANUAL 2019  
1er. Trimestre Actividad 50  
Justificación de Actividades**



<b>REBASADA</b>
<b>NO ALCANZADA</b>
PROGRAMA PARA EL EJERCICIO DE LA FUNCIÓN DE LA CONTRALORIA INTERNA, LAS RESPONSABILIDADES RESULTANTES Y LA PROCURACIÓN DE LA DEFENSA DE LOS INTERESES DEL AYUNTAMIENTO, CON APEGO A LOS PRINCIPIOS DE TRANSPARENCIA, HONRADEZ Y ERICTO APEGO A LA NORMATIVIDAD APLICABLE.

<b>DEPENDENCIA:</b>	SINDICATURA MUNICIPAL	<b>PROGRAMA:</b>	
<b>DEPARTAMENTO:</b>	Evaluación Gubernamental	<b>SUBPROGRAMA:</b>	
<b>OBJETIVO GENERAL</b>	Que los recursos presupuestales asignados al XXIII Ayuntamiento sean ejercidos con apego a los principios de eficiencia, eficacia, economía, transparencia, honradez y con estricto apego a la normatividad aplicable.		
<b>ACTIVIDAD 50 (POA)</b>	Investigaciones administrativas como resultado de quejas ciudadanas interpuestas en contra de servidoras y servidores publicos.		
<b>JUSTIFICACIÓN</b>	Esta meta fue rebasada debido a que como no se tiene el control sobre las quejas o denuncias interpuestas por parte de la ciudadanía se supera la meta.		



RESPONSABLE

LIC. GALYA ZENYACEN ZARAGOZA MAYORGA  
JEFA DE DEPARTAMENTO

001130



**Sindicatura Municipal**  
**Dpto. de. Sup. del Serv. Pub. de Arrastre y**  
**Almacenamiento de Vehículos**  
**Ficha de Indicador**  
**Programación y Presupuestación**  
**2020.**



**SINDICATURA**  
 XXIII AYUNTAMIENTO DE TECATE

000140

<b>NOMBRE DEL INDICADOR:</b> Revisión periódica de corralones y centros de transferencia.		<b>TIPO Y NUMERO DE INDICADOR</b>	CALIDAD: SIN006
<b>1. FUNDAMENTO EN PLAN MUNICIPAL DE DESARROLLO</b>			
EJE/ ESTRATEGIA / OBJETIVO			
<b>2. FUNDAMENTO EN EL PROGRAMA OPERATIVO ANUAL</b>			
PROGRAMA	PROGRAMA PARA EL EJERCICIO DE LA FUNCIÓN DE LA CONTRALORÍA INTERNA, LAS RESPONSABILIDADES RESULTANTES Y LA PROCURACIÓN DE LA DEFENSA DE LOS INTERESES DEL AYUNTAMIENTO, CON APEGO A LOS PRINCIPIOS DE TRANSPARENCIA, HONRADEZ Y ESTRICTO APEGO A LA NORMATIVIDAD APLICABLE.		
SUBPROGRAMA			
<b>3. ¿QUE MIDE EL INDICADOR?</b> El Promedio mensual de Irregularidades detectadas sobre visitas de supervisión a los corralones concesionados			
<b>4. INTERPRETACIÓN O LECTURA:</b>			
SI EL RESULTADO DEL INDICADOR AUMENTA:	Menor efectividad del servicio prestado.		
SI EL RESULTADO DEL INDICADOR DISMINUYE:	Mayor efectividad del servicio prestado.		
<b>5. DEFINICIÓN DEL RESULTADO Y VARIABLES DE LA FÓRMULA:</b>			
CLAVE VARIABLE	DESCRIPCIÓN	UNIDAD DE MEDIDA	
BSM	Inventario elaborado por el departamento de supervisión del servicio público de arrastre y almacenamiento de vehículos.	Formato	
BC	Inventario de la Concesionaria.	Formato	
<b>6. MÉTODO DE CÁLCULO DEL RESULTADO:</b>	$\frac{(BSM/BC)100}{263/263 = 100\%}$		
<b>7. LÍNEA BASE</b>			
VALOR:	Porcentaje del 100%		
PERIODO O FECHA:	Enero-Marzo de 2020		
<b>8. META DEL INDICADOR</b>	ANUAL:	TRIENIO: X	





**Sindicatura Municipal**  
**Dpto. de. Sup. del Serv. Pub. de Arrastre y**  
**Almacenamiento de Vehículos**  
**Ficha de Indicador**  
**Programación y Presupuestación**  
**2020.**



000141  
**SINDICATURA**  
 XXIII AYUNTAMIENTO DE TECATE

**9. SEMAFORIZACIÓN DEL RESULTADO:**

ROJO	AMARILLO	VERDE
FC igual o menor a 55%	FC igual a 55% y menor a 79%	FC mayor o igual a 80%

**10. PERIODICIDAD O FRECUENCIA DE MEDICIÓN:**

MENSUAL	TRIMESTRAL	SEMESTRAL	ANUAL	BIANUAL	TRIANUAL
	X				

**11. MES DEL AÑO EN QUE SE REPORTA EL INDICADOR:**

E	F	M	A	M	J	J	A	S	O	N	D
			X			X			X		

**GLOSARIO DE TÉRMINOS**

Línea Base: Cero  
 Liga del P.M.D.  
 Dependencia Municipal: Sindicatura Municipal  
 Área: Departamento Supervisión del Servicio Público de Arrastre y Almacenamiento de Vehículos

**NOTAS TÉCNICAS Y OBSERVACIONES**

**RESPONSABLE DEL INDICADOR**

ELABORO	TITULAR
 Alain Orlando Salas Rivera Jefe Depto. Sup. Serv. Pub. Arrastre y Almacenamiento de Vehículos	 PROFR. GONZALO HIGUERA BOJÓRQUEZ SÍNDICO PROCURADOR DEL XXIII AYUNTAMIENTO.

**SINDICATURA MUNICIPAL**





**Sindicatura Municipal  
Unidad Municipal de  
Acceso a la Información  
Ficha de Indicador  
Programación y Presupuestación  
2020**



<b>NOMBRE DEL INDICADOR:</b> Respuesta a solicitudes de acceso a la información		<b>TIPO Y NUMERO DE INDICADOR INSTITUCIONAL:</b> SIN007	
<b>1. FUNDAMENTO EN PLAN MUNICIPAL DE DESARROLLO</b>			
EJE/ ESTRATEGIA / OBJETIVO			
<b>2. FUNDAMENTO EN EL PROGRAMA OPERATIVO ANUAL</b>			
<b>PROGRAMA</b>	PROGRAMA PARA EL EJERCICIO DE LA FUNCIÓN DE LA CONTRALORÍA INTERNA, LAS RESPONSABILIDADES RESULTANTES Y LA PROCURACIÓN DE LA DEFENSA DE LOS INTERESES DEL AYUNTAMIENTO, CON APEGO A LOS PRINCIPIOS DE TRANSPARENCIA, HONRADEZ Y ESTRICTO APEGO A LA NORMATIVIDAD APLICABLE.		
<b>SUBPROGRAMA</b>			
<b>3. ¿QUE MIDE EL INDICADOR?</b> La Eficiencia de la UMAI en base al tiempo de respuesta a las solicitudes de acceso a la información realizadas por el ciudadano.			
<b>4. INTERPRETACIÓN O LECTURA:</b>			
<b>SI EL RESULTADO DEL INDICADOR DISMINUYE:</b>	La Unidad Municipal de Acceso a la Información es menos eficiente y no estará cumpliendo óptimamente con su función de transparentar y rendir cuentas a la sociedad		
<b>SI EL RESULTADO DEL INDICADOR AUMENTA:</b>	La Unidad Municipal de Acceso a la Información es más eficiente y estará cumpliendo óptimamente con su función de transparentar y rendir cuentas a la sociedad.		
<b>5. DEFINICIÓN DEL RESULTADO Y VARIABLES DE LA FÓRMULA:</b>			
<b>CLAVE VARIABLE</b>	<b>DESCRIPCIÓN</b>	<b>UNIDAD DE MEDIDA</b>	
SRUMAI	Número de solicitudes respondidas en relación a las solicitudes recibidas.	Solicitudes respondidas por la UMAI	
SRPNT	Número de solicitudes de acceso a la información recibidas.	Solicitudes recibidas en la PNT	
<b>6. FUENTE DE DATOS DE LAS VARIABLES:</b>			
<b>CLAVE VARIABLE</b>	<b>FUENTE DE DATOS</b>		
	<b>NOMBRE DEL REGISTRO, REPORTE O DOCUMENTO DONDE SE OBTIENE LA INFORMACIÓN DE LA VARIABLE</b>	<b>SISTEMA INFORMÁTICO QUE GENERA EL REGISTRO, REPORTE O DOCUMENTO DE DONDE SE OBTIENE LA INFORMACIÓN DE LA VARIABLE</b>	<b>AREA ENCARGADA DE GENERAR O CONCENTRAR LA INFORMACIÓN EN LA DEPENDENCIA PARA ALIMENTAR LA VARIABLE</b>
SRUMAI	Relación de solicitudes respondidas. <b>Tablero de control</b>	Tablero de control de UMAI.	<b>Unidad Municipal de Acceso a la Información</b>
SRPNT	Plataforma Nacional de Transparencia.	Plataforma Nacional de Transparencia	<b>Unidad Municipal de</b>



Relación de solicitudes											
7. MÉTODO DE CÁLCULO DEL RESULTADO:	(SRUMAI / SRPNT )100										
8. LINEA BASE											
VALOR:	80%										
PERIODO O FECHA:	Enero a Marzo de 2020										
9. META DEL INDICADOR	80% TRIMESTRAL										
10. SEMAFORIZACIÓN DEL RESULTADO:											
<b>ROJO</b>	<b>AMARILLO</b>	<b>VERDE</b>									
FC igual o menor a 60%	FC mayor a 60% y menor a 80%	FC mayor a 80%									
11. PERIODICIDAD O FRECUENCIA DE MEDICIÓN:											
MENSUAL	TRIMESTRAL	semanal	ANUAL	BIANUAL	TRIANUAL						
	<b>X</b>										
12. MES DEL AÑO EN QUE SE REPORTA EL INDICADOR:											
E	F	M	A	M	J	J	A	S	O	N	D
<b>X</b>			<b>X</b>			<b>X</b>			<b>X</b>		
GLOSARIO DE TÉRMINOS											
PNT: PLATAFORMA NACIONAL DE TRANSPARENCIA											
UMAI: UNIDAD MUNICIPAL DE ACCESO A LA INFORMACIÓN											
NOTAS TÉCNICAS Y OBSERVACIONES											

RESPONSABLE DEL INDICADOR	AUTORIZO
 Lic. Nayeli Saray Charón Hernández Jefe de la Unidad Municipal de Acceso a la Información	 Profr. Gonzalo Higuera Bojorquez Síndico Procurador del XVIII Ayuntamiento

SINDICATURA MUNICIPAL





**Sindicatura Municipal**  
**Departamento de Comisarios**  
**Ficha de Indicador**  
**Programación y Presupuestación**  
**2020**



**SINDICATURA**  
XXIII AYUNTAMIENTO DE TECATE

<b>NOMBRE DEL INDICADOR:</b> Fiscalización a las Entidades Paramunicipales.		<b>TIPO Y NUMERO DE INDICADOR</b>	EFICIENCIA: SIN008
<b>1. FUNDAMENTO EN PLAN MUNICIPAL DE DESARROLLO</b>			
EJE/ ESTRATEGIA / LÍNEA DE ACCIÓN			
<b>2. FUNDAMENTO EN EL PROGRAMA OPERATIVO ANUAL</b>			
<b>PROGRAMA</b>	PROGRAMA PARA EL EJERCICIO DE LA FUNCIÓN DE LA CONTRALORÍA INTERNA, LAS RESPONSABILIDADES RESULTANTES Y LA PROCURACIÓN DE LA DEFENSA DE LOS INTERESES DEL AYUNTAMIENTO, CON APEGO A LOS PRINCIPIOS DE TRANSPARENCIA, HONRADEZ Y ESTRICTO APEGO A LA NORMATIVIDAD APLICABLE.		
<b>SUBPROGRAMA</b>			
<b>3. ¿QUE MIDE EL INDICADOR?</b>			
La eficiencia del departamento de comisarios en el cumplimiento de responsabilidades en la vigilancia y fiscalización del gasto público ejercido por la Entidades Paramunicipales.			
<b>4. INTERPRETACIÓN O LECTURA:</b>			
<b>SI EL RESULTADO DEL INDICADOR AUMENTA:</b>	El Departamento es más eficiente en la fiscalización y control de las Entidades Paramunicipales de la Administración Pública.		
<b>SI EL RESULTADO DEL INDICADOR DISMINUYE:</b>	El Departamento es menos eficiente en la fiscalización y control de las Entidades Paramunicipales de la Administración Pública.		
<b>5. DEFINICIÓN DEL RESULTADO Y VARIABLES DE LA FÓRMULA:</b>			
<b>CLAVE VARIABLE</b>	<b>DESCRIPCIÓN</b>	<b>UNIDAD DE MEDIDA</b>	
DEDC	DICTAMENES EMITIDOS POR EL DEPARTAMENTO DE COMISARIOS	DICTAMEN	
APSPOA	AUDITORIAS PROYECTADAS SEGÚN EL PROGRAMA ANUAL DE AUDITORIA	AUDITORIAS	
<b>6. FUENTE DE DATOS DE LAS VARIABLES:</b>			
<b>CLAVE VARIABLE</b>	<b>FUENTE DE DATOS</b>		
	<b>NOMBRE DEL REGISTRO, REPORTE O DOCUMENTO DONDE SE OBTIENE LA INFORMACIÓN DE LA VARIABLE</b>	<b>FUENTE QUE GENERA EL REGISTRO, REPORTE O DOCUMENTO DE DONDE SE OBTIENE LA INFORMACIÓN DE LA VARIABLE</b>	<b>ÁREA ENCARGADA DE GENERAR O CONCENTRAR LA INFORMACIÓN EN LA DEPENDENCIA PARA ALIMENTAR LA VARIABLE</b>
DEDC	DICTAMEN	AVANCE TRIMESTRAL DEL PROGRAMA OPERATIVO ANUAL	DEPARTAMENTO DE COMISARIOS DE LA SINDICATURA MUNICIPAL
APSPOA	AUDITORIAS	PROGRAMA ANUAL DE AUDITORIA	DEPARTAMENTO DE COMISARIOS DE LA SINDICATURA MUNICIPAL







Sindicatura Municipal  
Departamento de Comisarios  
Ficha de Indicador  
Programación y Presupuestación  
2020



**SINDICATURA**  
XXIII AYUNTAMIENTO DE TECATE

<b>7. MÉTODO DE CÁLCULO DEL RESULTADO:</b>	FC= (0/0/) (100)										
<b>8. LÍNEA BASE</b>											
VALOR:	Porcentaje del 100%										
PERIODO O FECHA:	Enero a Marzo del 2020.										
<b>9. META DEL INDICADOR</b>	TRIMESTRE: X			ANUAL:							
<b>10. SEMAFORIZACIÓN DEL RESULTADO:</b>											
<b>ROJO</b>		<b>AMARILLO</b>		<b>VERDE</b>							
FC IGUAL O MENOR A 40%		FC MAYOR A 40% Y MENOR A 80%		FC MAYOR A 80%							
<b>11. PERIODICIDAD O FRECUENCIA DE MEDICIÓN:</b>											
MENSUAL	TRIMESTRAL	SEMESTRAL	ANUAL	BIANUAL	TRIANUAL						
	X										
<b>12. MES DEL AÑO EN QUE SE REPORTA EL INDICADOR:</b>											
E	F	M	A	M	J	J	A	S	O	N	D
			X			X			X		
<b>GLOSARIO DE TÉRMINOS</b>											
<b>NOTAS TÉCNICAS Y OBSERVACIONES</b>											

<b>RESPONSABLE DEL INDICADOR</b>	
ELABORO	TITULAR
C. Salvador Heredia Campos JEFE DEL DEPTO. DE COMISARIOS	Profe. Gonzalo Higuera Bojorquez SINDICO PROCURADOR

SINDICATURA MUNICIPAL



TECATE

BIENESTAR PARA TODOS

000146

6. FUENTE DE DATOS DE LAS VARIABLES:

CLAVE VARIABLE	FUENTE DE DATOS		
	NOMBRE DEL REGISTRO, REPORTE O DOCUMENTO DONDE SE OBTIENE LA INFORMACION DE LA VARIABLE	SISTEMA INFORMATICO QUE GENERA EL REGISTRO, REPORTE O DOCUMENTO DE DONDE SE OBTIENE LA INFORMACION DE LA VARIABLE	AREA ENCARGADA DE GENERAR O CONCENTRAR LA INFORMACION EN LA DEPENDENCIA PARA ALIMENTAR LA VARIABLE
DR	SOLICITUD / LICENCIA	POA	DEPARTAMENTO DE PLANEACION Y CONTROL URBANO
TT	LICENCIA	POA	DEPARTAMENTO DE PLANEACION Y CONTROL URBANO
PD			

7. MÉTODO DE CÁLCULO DEL RESULTADO:

PD=DR/TT

8. LINEA BASE

VALOR:	6 DIAS HABILES
PERIODO O FECHA:	TRIMESTRAL

9. META DEL INDICADOR

TRIMESTRAL: x

ANUAL:

10. SEMAFORIZACIÓN DEL RESULTADO:

ROJO	AMARILLO	VERDE
DR MAYOR O IGUAL A 6 DIAS	DR IGUAL A 5 DIAS	DR MENOR O IGUAL A 4 DIAS

11. PERIODICIDAD O FRECUENCIA DE MEDICIÓN:

MENSUAL	TRIMESTRAL	SEMESTRAL	ANUAL	BIANUAL	TRIANUAL
	X				

12. MES DEL AÑO EN QUE SE REPORTA EL INDICADOR:

E	F	M	A	M	J	J	A	S	O	N	D
		X			X			X			X

GLOSARIO DE TÉRMINOS





TECATE

BIENESTAR PARA TODOS

## FICHA DE INDICADOR

2020

<b>NOMBRE DEL INDICADOR:</b> LICENCIA DE CONSTRUCCION MENOR		<b>TIPO DE INDICADOR</b>	DAU-003 EFICIENCIA
<b>1. FUNDAMENTO EN PLAN MUNICIPAL DE DESARROLLO</b>			
EJE / ESTRATEGIA / OBJETIVO		4/4.1.6/4.1	
<b>2. FUNDAMENTO EN EL PROGRAMA OPERATIVO ANUAL</b>			
<b>PROGRAMA</b>	PARA LA ELABORACIÓN, APROBACIÓN, EJECUCIÓN, EVALUACIÓN Y CONTROL DE PLANES, PROGRAMAS Y ACCIONES, TENDIENTES A REGULAR EL CATASTRO INMOBILIARIO Y EL ORDENAMIENTO URBANO DEL MUNICIPIO		
<b>SUBPROGRAMA</b>	PARA REGULAR, LOS USOS DE SUELO, ACCIONES DE URBANIZACIÓN, LAS LICENCIAS DE CONSTRUCCIÓN, REPARACIÓN, MODIFICACIÓN, AMPLIACIÓN, INSTALACIÓN O DEMOLICIÓN DE EDIFICACIONES EN PREDIOS Y TERRENOS PÚBLICOS, PRIVADOS, COMUNALES O EJIDALES, QUE SE REALICEN EN EL MUNICIPIO		
<b>3. ¿QUE MIDE EL INDICADOR?</b>			
TRAMITE TERMINADO			
<b>4. INTERPRETACIÓN O LECTURA:</b>			
<b>SI EL RESULTADO DEL INDICADOR AUMENTA:</b>	CUANDO LOS TRAMITES SE REALIZAN EN UN PERIODO MAYOR AL ESTABLECIDO, POR FALTA DE ALGUN DOCUMENTO POR PARTE DEL USUARIO, O FALTA DE RECURSO MATERIAL.		
<b>SI EL RESULTADO DEL INDICADOR DISMINUYE:</b>	SI LOS TRAMITES SE REALIZAN EN UN PERIODO MENOR AL ESTABLECIDO, DOCUMENTACION COMPLETA PARA LA ELABORACION DEL TRAMITE, RECURSOS MATERIALES DISPONIBLES.		
<b>5. DEFINICIÓN DEL RESULTADO Y VARIABLES DE LA FÓRMULA:</b>			
<b>CLAVE VARIABLE</b>	<b>DESCRIPCIÓN</b>	<b>UNIDAD DE MEDIDA</b>	
DR	DIAS REALES	SOLICITUD / LICENCIA	
TT	TRAMITES TERMINADOS	LICENCIA	
PD	PROMEDIO DE DIAS		





TECATE

REGISTRADO

BIENESTAR PARA TODOS

DR= DIAS REALES (BASADOS EN LA FECHA DE RECIBIDO EN LA SOLICITU PARA LICENCIA DE OBRA MENOR).

TT: TRAMITE TERMINADO (CONSISTE EN LA SOLICITU PARA LICENCIA DE OBRA MENOR, RECIBO DE PAGO Y LICENCIA PARA CONSTRUCCION MENOR ENTRE OTROS. SE TOMA COMO BASE LA FECHA DE DESPACHADO)

PD=PROMEDIO DE DIAS (SON LOS DIAS DE ELABORACION DEL TRAMITE).

NOTAS TÉCNICAS Y OBSERVACIONES

Empty box for technical notes and observations.

AUTORIZO

DIRECTOR DE LA DEPENDENCIA

Handwritten signature of Arq. Hugo Esteban Briseño Alcantar

ARQ. HUGO ESTEBAN BRISEÑO ALCANTAR

FIRMA

REALIZO RESPONSABLE DEL INDICADOR  
JEFE DEL DEPARTAMENTO DE PLANEACION Y CONTROL URBANO

Handwritten signature of Arq. Isaac Miranda Lopez

ARQ. ISAAC MIRANDA LOPEZ

FIRMA

CAPTURO

Handwritten signature of CP. Ruben Arce Pineda

CP. RUBEN ARCE PINEDA

FIRMA



## FICHA DE INDICADOR 2020

<b>NOMBRE DEL INDICADOR: SEGUIMIENTO A LOS DISTINTOS PROCESOS DE LOS DEPARTAMENTOS DE LA DIRECCION</b>		<b>TIPO DE INDICADOR</b>	<b>DAU-001 ADMINISTRATIVO</b>
<b>1. FUNDAMENTO EN PLAN MUNICIPAL DE DESARROLLO</b>			
EJE / ESTRATEGIA / OBJETIVO		4/4.1.4/4.1	
<b>2. FUNDAMENTO EN EL PROGRAMA OPERATIVO ANUAL</b>			
<b>PROGRAMA</b>	PARA LA ELABORACIÓN, APROBACIÓN, EJECUCIÓN, EVALUACIÓN Y CONTROL DE PLANES, PROGRAMAS Y ACCIONES, TENDIENTES A REGULAR EL CATASTRO INMOBILIARIO Y EL ORDENAMIENTO URBANO DEL MUNICIPIO		
<b>SUBPROGRAMA</b>	ELABORACIÓN, APROBACIÓN, EJECUCIÓN, EVALUACIÓN Y CONTROL DE PLANES, PROGRAMAS Y ACCIONES, TENDIENTES A REGULAR EL CATASTRO INMOBILIARIO Y EL ORDENAMIENTO URBANO DEL MUNICIPIO		
<b>3. ¿QUE MIDE EL INDICADOR?</b>			
ELCIEN POR CIENTO DE TRAMITES TERMINADOS			
<b>4. INTERPRETACIÓN O LECTURA:</b>			
SI EL RESULTADO DEL INDICADOR AUMENTA:	LOS DEPARTAMENTOS SE ENCUENTRAN TRABAJANDO ADECUADAMENTE CON LOS RECURSOS MATERIALES NECESARIOS Y EN OPTIMAS CONDICIONES.		
SI EL RESULTADO DEL INDICADOR DISMINUYE:	POR FALTA DE ALGUN DOCUMENTO POR PARTE DEL CIUDADANO POR EL CUAL EL TRAMITE NO PUEDA SER ELABORADO, FALTA DE RECURSO MATERIAL.		
<b>5. DEFINICIÓN DEL RESULTADO Y VARIABLES DE LA FÓRMULA:</b>			
<b>CLAVE VARIABLE</b>	<b>DESCRIPCIÓN</b>	<b>UNIDAD DE MEDIDA</b>	
TSD	TRÁMITES SOLICITADOS A LOS DIFERENTES DEPARTAMENTOS	DOCUMENTO	
TTD	TRAMITES TERMINADOS POR LOS DEPARTAMENTOS	DOCUMENTO	





TECATE

BIENESTAR PARA TODOS

## 6. FUENTE DE DATOS DE LAS VARIABLES:

CLAVE VARIABLE	FUENTE DE DATOS		
	NOMBRE DEL REGISTRO, REPORTE O DOCUMENTO DONDE SE OBTIENE LA INFORMACION DE LA VARIABLE	SISTEMA INFORMATICO QUE GENERA EL REGISTRO, REPORTE O DOCUMENTO DE DONDE SE OBTIENE LA INFORMACION DE LA VARIABLE	AREA ENCARGADA DE GENERAR O CONCENTRAR LA INFORMACION EN LA DEPENDENCIA PARA ALIMENTAR LA VARIABLE
TSD	DOCUMENTO	POA	LOS DEPARTAMENTOS
TTD	DOCUMENTO	POA	LOS DEPARTAMENTOS

## 7. MÉTODO DE CÁLCULO DEL RESULTADO:

$$TTD = TDS / TTD * 100$$

## 8. LINEA BASE

VALOR:	31.81%
PERIODO O FECHA:	TRIMESTRAL

## 9. META DEL INDICADOR

TRIMESTRAL: X

ANUAL:

## 10. SEMAFORIZACIÓN DEL RESULTADO:

ROJO	AMARILLO	VERDE
AR MENOR A 49 %	AR IGUAL A 50 % Y MENOR A 95 %	AR MAYOR O IGUAL A 96 %

## 11. PERIODICIDAD O FRECUENCIA DE MEDICIÓN:

MENSUAL	TRIMESTRAL	SEMESTRAL	ANUAL	BIANUAL	TRIANUAL
	X				

## 12. MES DEL AÑO EN QUE SE REPORTA EL INDICADOR:

E	F	M	A	M	J	J	A	S	O	N	D
		X			X			X			X

## GLOSARIO DE TÉRMINOS

TSD: TRAMITES SOLICITADOS A LOS DIFERENTES DEPARTAMENTOS

TTD: TRAMITES TERMINADOS POR LOS DEPARTAMENTOS





--- TECATE ---

BIENESTAR PARA TODOS

NOTAS TÉCNICAS Y OBSERVACIONES

AUTORIZO  
DIRECTOR DE LA DEPENDENCIA  
*p.a. [Signature]*  
ARQ. HUGO ESTEBAN BRISEÑO ALCANTAR  
FIRMA

REALIZO RESPONSABLE DEL INDICADOR  
DIRECTOR DE LA DEPENDENCIA  
*p.p. [Signature]*  
ARQ. HUGO ESTEBAN BRISEÑO ALCANTAR  
FIRMA

CAPTURO  
*[Signature]*  
CP. RUBEN ARCE PINEDA  
FIRMA





BIENESTAR PARA TODOS

## FICHA DE INDICADOR

2020

<b>NOMBRE DEL INDICADOR:</b> FUNCIONES Y/O SUBDIVISIONES		<b>TIPO DE INDICADOR</b>	DAU-002 ADMINISTRATIVO
<b>1. FUNDAMENTO EN PLAN MUNICIPAL DE DESARROLLO</b>		EJE / ESTRATEGIA / OBJETIVO	
		4/4.1.1/4.1	
<b>2. FUNDAMENTO EN EL PROGRAMA OPERATIVO ANUAL</b>			
<b>PROGRAMA</b>	PARA LA ELABORACIÓN, APROBACIÓN, EJECUCIÓN, EVALUACIÓN Y CONTROL DE PLANES, PROGRAMAS Y ACCIONES, TENDIENTES A REGULAR EL CATASTRO INMOBILIARIO Y EL ORDENAMIENTO URBANO DEL MUNICIPIO.		
<b>SUBPROGRAMA</b>	PARA LA REALIZACIÓN DE LAS OPERACIONES CATASTRALES DE IDENTIFICACIÓN, LOCALIZACIÓN, DESCRIPCIÓN, DESLINDE, REGISTRO, CARTOGRAFÍA, VALUACIÓN, ACTUALIZACIÓN DE VALORES DE LOS BIENES INMUEBLES URBANOS O RÚSTICOS UBICADOS DENTRO DEL MUNICIPIO		
<b>3. ¿QUE MIDE EL INDICADOR?</b>			
PROGRAMACION PROYECTADA CONTRA PROGRAMACION REALIZADA			
<b>4. INTERPRETACIÓN O LECTURA:</b>			
SI EL RESULTADO DEL INDICADOR AUMENTA:	CUANDO EL USUARIO NO PROPORCIONA TODA LA DOCUMENTACION NECESARIA PARA ELABORAR EL TRAMITE, CUANDO NO ESTAN LAS HERRAMIENTAS DE TRABAJO EN BUENAS CONDICIONES.		
SI EL RESULTADO DEL INDICADOR DISMINUYE:	CUANDO SE TIENE LA DOCUMENTACION COMPLETA PARA LA REALIZAR EL TRÁMITE, CUANDO SE CUENTA CON LOS RECURSOS MATERIALES DISPONIBLES.		
<b>5. DEFINICIÓN DEL RESULTADO Y VARIABLES DE LA FÓRMULA:</b>			
<b>CLAVE VARIABLE</b>	<b>DESCRIPCIÓN</b>	<b>UNIDAD DE MEDIDA</b>	
PP	POA PROYECTADO	REPORTE	
PR	POA REALIZADO	REPORTE	







TECATE

BIENESTAR PARA TODOS

## 6. FUENTE DE DATOS DE LAS VARIABLES:

CLAVE VARIABLE	FUENTE DE DATOS		
	NOMBRE DEL REGISTRO, REPORTE O DOCUMENTO DONDE SE OBTIENE LA INFORMACION DE LA VARIABLE	SISTEMA INFORMATICO QUE GENERA EL REGISTRO, REPORTE O DOCUMENTO DE DONDE SE OBTIENE LA INFORMACION DE LA VARIABLE	AREA ENCARGADA DE GENERAR O CONCENTRAR LA INFORMACION EN LA DEPENDENCIA PARA ALIMENTAR LA VARIABLE
PP	REPORTE TRAMITES DE CARTOGRAFIS	EXCEL	DEPARTAMENTO DE CATASTRO
PR	REPORTE TRAMITES DE CARTOGRAFIA	EXCEL	DEPARTAMENTO DE CATASTRO

## 7. MÉTODO DE CÁLCULO DEL RESULTADO:

$$PP=PR/PP*100$$

## 8. LINEA BASE

VALOR:	11.39%
PERIODO O FECHA:	TRIMESTRAL

## 9. META DEL INDICADOR

TRIMESTRAL: X

ANUAL:

## 10. SEMAFORIZACIÓN DEL RESULTADO:

ROJO	AMARILLO	VERDE
0 A 49 %	50 A 80 %	80 AL 100 %

## 11. PERIODICIDAD O FRECUENCIA DE MEDICIÓN:

MENSUAL	TRIMESTRAL	SEMESTRAL	ANUAL	BIANUAL	TRIANUAL
	X				

## 12. MES DEL AÑO EN QUE SE REPORTA EL INDICADOR:

E	F	M	A	M	J	J	A	S	O	N	D
		X			X			X			X

## GLOSARIO DE TÉRMINOS





TECATE

BIENESTAR PARA TODOS

PP=POA PROYECTADO

PR=POA REALIZADO

NOTAS TÉCNICAS Y OBSERVACIONES

PP=PR/PP\*100

AUTORIZO

DIRECTOR DE LA DEPENDENCIA

ARQ. HUGO ESTEBAN BRISEÑO ALCANTAR

FIRMA

REALIZO RESPONSABLE DEL INDICADOR

JEFE DEL DEPARTAMENTO DE CATASTRO

ING. ARTURO DE ALBA TOPETE

FIRMA

CAPTURO

CP. RUBEN ARCE PINEDA

FIRMA



**6. FUENTE DE DATOS DE LAS VARIABLES:**

CLAVE VARIABLE	FUENTE DE DATOS		
	NOMBRE DEL REGISTRO, REPORTE O DOCUMENTO DONDE SE OBTIENE LA INFORMACION DE LA VARIABLE	SISTEMA INFORMATICO QUE GENERA EL REGISTRO, REPORTE O DOCUMENTO DE DONDE SE OBTIENE LA INFORMACION DE LA VARIABLE	AREA ENCARGADA DE GENERAR O CONCENTRAR LA INFORMACION EN LA DEPENDENCIA PARA ALIMENTAR LA VARIABLE
PP	POA PROYECTADO	POA	CONSEJERIA JURIDICA
PR	POA REALIZADO	POA	CONSEJERIA JURIDICA

**7. MÉTODO DE CÁLCULO DEL RESULTADO:**

$$PP=PR/PP*100$$

**8. LINEA BASE**

VALOR:	25%
PERIODO O FECHA:	TRIMESTRAL

**9. META DEL INDICADOR**

TRIMESTRAL: X

ANUAL:

**10. SEMAFORIZACIÓN DEL RESULTADO:**

ROJO	AMARILLO	VERDE
0 A 49 %	50 A 80 %	80 AL 100 %

**11. PERIODICIDAD O FRECUENCIA DE MEDICIÓN:**

MENSUAL	TRIMESTRAL	SEMESTRAL	ANUAL	BIANUAL	TRIANUAL
	X				

**12. MES DEL AÑO EN QUE SE REPORTA EL INDICADOR:**

E	F	M	A	M	J	J	A	S	O	N	D
		X			X			X			X

**GLOSARIO DE TÉRMINOS**





TECATE

BIENESTAR PARA TODOS

## FICHA DE INDICADOR

2020

<b>NOMBRE DEL INDICADOR:</b> <i>ATENCIÓN Y ASESORIA JURÍDICA</i>		<b>TIPO DE INDICADOR</b>	<i>DAU-005 ADMINISTRATIVO</i>
<b>1. FUNDAMENTO EN PLAN MUNICIPAL DE DESARROLLO</b>			
EJE / ESTRATEGIA / OBJETIVO		<i>4/4.1.7/4.1</i>	
<b>2. FUNDAMENTO EN EL PROGRAMA OPERATIVO ANUAL</b>			
PROGRAMA	PARA LA ELABORACIÓN, APROBACIÓN, EJECUCIÓN, EVALUACIÓN Y CONTROL DE PLANES, PROGRAMAS Y ACCIONES, TENDIENTES A REGULAR EL CATASTRO INMOBILIARIO Y EL ORDENAMIENTO URBANO DEL MUNICIPIO		
SUBPROGRAMA	PARA MOTIVAR Y FUNDAR TODOS ACTOS DE AUTORIDAD EN RELACIÓN A LOS SERVICIOS QUE OFRECE LA DIRECCIÓN DE ADMINISTRACIÓN URBANA A LA CIUDADANÍA.		
<b>3. ¿QUE MIDE EL INDICADOR?</b>			
<i>GRADO DE CUMPLIMIENTO DE LO PROGRAMADO CONTRA LO REALIZADO.</i>			
<b>4. INTERPRETACIÓN O LECTURA:</b>			
SI EL RESULTADO DEL INDICADOR AUMENTA:	DEMANDA EN EL SERVICIO DE ATENCION Y ASESORIA JURIDICA		
SI EL RESULTADO DEL INDICADOR DISMINUYE:	FALTA DE SOLICITUDES DE ATENCION Y ASESORIA JURIDICA		
<b>5. DEFINICIÓN DEL RESULTADO Y VARIABLES DE LA FÓRMULA:</b>			
<b>CLAVE VARIABLE</b>	<b>DESCRIPCIÓN</b>	<b>UNIDAD DE MEDIDA</b>	
<i>PP</i>	<i>POA PROYECTADO</i>	<i>POA</i>	
<i>PR</i>	<i>POA REALIZADO</i>	<i>POA</i>	



PP=POA PROYECTADO  
PR=POA REALIZADO

**NOTAS TÉCNICAS Y OBSERVACIONES**

FORMULA  
PP=PR/PP\*100

AUTORIZO  
DIRECTOR DE LA DEPENDENCIA  
*P. P. (12)*  
ARQ. HUGO ESTEBAN BRISEÑO ALCANTAR  
FIRMA

REALIZO RESPONSABLE DEL INDICADOR  
JEFE DEL DEPARTAMENTO DE CONSEJERIA JURIDICA  
*Teresa Navarro Nuñez*  
LIC. TERESA NAVARRO NUÑEZ  
FIRMA

CAPTURO  
*(10)*  
CP. RUBEN ARCE PINEDA  
FIRMA





BIENESTAR PARA TODOS

## FICHA DE INDICADOR 2020

<b>NOMBRE DEL INDICADOR:</b>  <b>Actualizar y elaborar planes y programas de desarrollo urbano necesarios que contengan las bases para un crecimiento ordenado y cumplan con los requisitos y características suficientes para la seguridad de la inversión pública.</b>		<b>TIPO Y NUMERO DE INDICADOR</b>  DAU-004 LADMINISTRATIVO									
<b>1. FUNDAMENTO EN PLAN MUNICIPAL DE DESARROLLO</b>  EJE/ ESTRATEGIA OBJETIVO                      5.1.2											
<b>2. FUNDAMENTO EN EL PROGRAMA OPERATIVO ANUAL</b>  <table border="0"> <tr> <td style="width: 15%;">PROGRAMA</td> <td>PARA LA ELABORACIÓN, APROBACIÓN, EJECUCIÓN, EVALUACIÓN Y CONTROL DE PLANES, PROGRAMAS Y ACCIONES, TENDIENTES A REGULAR EL CATASTRO INMOBILIARIO Y EL ORDENAMIENTO URBANO DEL MUNICIPIO.</td> </tr> <tr> <td>SUBPROGRAMA</td> <td>PARA EL ESTUDIO Y GENERACIÓN DE INFORMACIÓN TÉCNICA DE LA INFRAESTRUCTURA URBANA Y EDIFICACIONES DE LA COMUNIDAD PARA SOLUCIONAR PROBLEMAS DEL ORDEN URBANO.</td> </tr> </table>			PROGRAMA	PARA LA ELABORACIÓN, APROBACIÓN, EJECUCIÓN, EVALUACIÓN Y CONTROL DE PLANES, PROGRAMAS Y ACCIONES, TENDIENTES A REGULAR EL CATASTRO INMOBILIARIO Y EL ORDENAMIENTO URBANO DEL MUNICIPIO.	SUBPROGRAMA	PARA EL ESTUDIO Y GENERACIÓN DE INFORMACIÓN TÉCNICA DE LA INFRAESTRUCTURA URBANA Y EDIFICACIONES DE LA COMUNIDAD PARA SOLUCIONAR PROBLEMAS DEL ORDEN URBANO.					
PROGRAMA	PARA LA ELABORACIÓN, APROBACIÓN, EJECUCIÓN, EVALUACIÓN Y CONTROL DE PLANES, PROGRAMAS Y ACCIONES, TENDIENTES A REGULAR EL CATASTRO INMOBILIARIO Y EL ORDENAMIENTO URBANO DEL MUNICIPIO.										
SUBPROGRAMA	PARA EL ESTUDIO Y GENERACIÓN DE INFORMACIÓN TÉCNICA DE LA INFRAESTRUCTURA URBANA Y EDIFICACIONES DE LA COMUNIDAD PARA SOLUCIONAR PROBLEMAS DEL ORDEN URBANO.										
<b>3. ¿QUE MIDE EL INDICADOR?</b>  PROYECTO REALIZADO											
<b>4. INTERPRETACIÓN O LECTURA:</b>  <table border="0"> <tr> <td style="width: 25%;">SI EL RESULTADO DEL INDICADOR AUMENTA:</td> <td>DEBIDO A QUE SE OBTUVIERON MAS PETICIONES A LAS PLANEADAS, POR LO GENERAL SON POR PARTE DE LA ADMINISTRACION PUBLICA.</td> </tr> <tr> <td>SI EL RESULTADO DEL INDICADOR DISMINUYE:</td> <td>DEBIDO A QUE NO SE OBTUVO EL RECURSO ESPERADO PARA LLEVAR A CABO LOS PROYECTOS SOLICITADOS.</td> </tr> </table>			SI EL RESULTADO DEL INDICADOR AUMENTA:	DEBIDO A QUE SE OBTUVIERON MAS PETICIONES A LAS PLANEADAS, POR LO GENERAL SON POR PARTE DE LA ADMINISTRACION PUBLICA.	SI EL RESULTADO DEL INDICADOR DISMINUYE:	DEBIDO A QUE NO SE OBTUVO EL RECURSO ESPERADO PARA LLEVAR A CABO LOS PROYECTOS SOLICITADOS.					
SI EL RESULTADO DEL INDICADOR AUMENTA:	DEBIDO A QUE SE OBTUVIERON MAS PETICIONES A LAS PLANEADAS, POR LO GENERAL SON POR PARTE DE LA ADMINISTRACION PUBLICA.										
SI EL RESULTADO DEL INDICADOR DISMINUYE:	DEBIDO A QUE NO SE OBTUVO EL RECURSO ESPERADO PARA LLEVAR A CABO LOS PROYECTOS SOLICITADOS.										
<b>5. DEFINICIÓN DEL RESULTADO Y VARIABLES DE LA FÓRMULA:</b>  <table border="0"> <thead> <tr> <th style="text-align: left;">CLAVE VARIABLE</th> <th style="text-align: left;">DESCRIPCIÓN</th> <th style="text-align: left;">UNIDAD DE MEDIDA</th> </tr> </thead> <tbody> <tr> <td>PDP</td> <td>PETICIONES DE PROYECTOS</td> <td>PETICIONES</td> </tr> <tr> <td>PT</td> <td>PROYECTO TERMINADO</td> <td>PROYECTOS</td> </tr> </tbody> </table>			CLAVE VARIABLE	DESCRIPCIÓN	UNIDAD DE MEDIDA	PDP	PETICIONES DE PROYECTOS	PETICIONES	PT	PROYECTO TERMINADO	PROYECTOS
CLAVE VARIABLE	DESCRIPCIÓN	UNIDAD DE MEDIDA									
PDP	PETICIONES DE PROYECTOS	PETICIONES									
PT	PROYECTO TERMINADO	PROYECTOS									





TECATE

BIENESTAR PARA TODOS

## 6. FUENTE DE DATOS DE LAS VARIABLES:

CLAVE VARIABLE	FUENTE DE DATOS		
	QUIEN SOLICITA LOS PROYECTOS	DOCUMENTO DE DONDE SE OBTIENE LA INFORMACION DE LA VARIABLE	AREA ENCARGADA DE GENERAR LOS PROYECTOS
PDP	ADMINISTRACIONES PUBLICAS.	POA	DEPARTAMENTO DE PROYECTOS Y LICITACIONES
PT		POA	DEPARTAMENTO DE PROYECTOS Y LICITACIONES

## 7. MÉTODO DE CÁLCULO DEL RESULTADO:

PT=PDP/PTx100

## 8. LINEA BASE

VALOR:	0.00%
PERIODO O FECHA:	TRIMESTRE

## 9. META DEL INDICADOR

ANUAL:

TRIENIO: 49%

## 10. SEMAFORIZACIÓN DEL RESULTADO:

ROJO	AMARILLO	VERDE
PT MENOR O IGUAL AL 43%	PT MAYOR AL 49% PERO MENOR AL 80%	PT MAYOR O IGUAL AL 50%

## 11. PERIODICIDAD O FRECUENCIA DE MEDICIÓN:

MENSUAL	TRIMESTRAL	SEMESTRAL	ANUAL	BIANUAL	TRIANUAL
	X				

## 12. MES DEL AÑO EN QUE SE REPORTA EL INDICADOR:

E	F	M	A	M	J	J	A	S	O	N	D
		X			X			X			X

## GLOSARIO DE TÉRMINOS





TECATE

BIENESTAR PARA TODOS

PDP: PETICIONES DE PROYECTOS.

PT: PROYECTO TERMINADO

NOTAS TÉCNICAS Y OBSERVACIONES

FORMULA  $PT = PDP / PT \times 100$

AUTORIZO  
DIRECTOR DE LA DEPENDENCIA

*P. P. [Signature]*

ARQ. HUGO ESTEBAN BRISEÑO ALCANTAR

FIRMA

REALIZO RESPONSABLE DEL INDICADOR  
JEFE DEL DEPARTAMENTO DE PROYECTOS Y  
LICITACIONES

*[Signature]*

LIC. LUIS ARMANDO RODRIGUEZ JIMENEZ

FIRMA

CAPTURO

*[Signature]*

CP. RUBEN ARCE PINEDA

FIRMA







**Ficha de indicador**  
**Programación presupuestación**  
**2020**

<b>NOMBRE DEL INDICADOR:</b> PORCENTAJE DE CURSOS CULTURALES IMPARTIDOS (CCI)		<b>TIPO Y NUMERO DE INDICADOR</b>	DDS02
<b>1. FUNDAMENTO EN PLAN MUNICIPAL DE DESARROLLO</b>			
EJE / OBJETIVO/ESTRATEGIA		EJE 3	
<b>2. FUNDAMENTO EN EL PROGRAMA OPERATIVO ANUAL</b>			
<b>PROGRAMA</b>	PARA EL ESTABLECIMIENTO E INSTRUMENTACIÓN DE POLÍTICAS, ESTRATEGIAS, PROGRAMAS Y ACCIONES PARA LOGRAR EL MEJORAMIENTO INTEGRAL DE LA COMUNIDAD EN LAS ÁREAS DE SALUD, EDUCACIÓN NO ESCOLARIZADA, CULTURA Y RECREACIÓN.		
<b>SUBPROGRAMA</b>	PROMOVER, FOMENTAR Y DIFUNDIR LAS ACTIVIDADES ARTISTICAS, CULTURALES, RECREATIVAS Y EDUCATIVAS EN EL MUNICIPIO DE TECATE, OFRECIENDO A LA CIUDADANIA UN ESPACIO DIGNO PARA EL ESPARCIMIENTO FAMILIAR PROPICIANDO EL SANO DESARROLLO DE ACTIVIDADES EXTRAMUROS Y DE CONVIVENCIA CON EL MEDIO AMBIENTE NATIVO E INDUCIDO DE LA REGIÓN.		
<b>3. ¿QUE MIDE EL INDICADOR?</b>			
EL NUMERO DE CURSOS IMPARTIDOS POR EL CENTRO CULTURAL DE TECATE EN UN PERIODO DETERMINADO			
<b>4. INTERPRETACIÓN O LECTURA:</b>			
<b>SI EL RESULTADO DEL INDICADOR AUMENTA:</b>	EL DEPARTAMENTO ES EFICIENTE EN LA PROMOCIÓN DE LA PARTICIPACIÓN SOCIAL EN EVENTOS Y TALLERES IMPARTIDOS		
<b>SI EL RESULTADO DEL INDICADOR DISMINUYE:</b>	EL DEPARTAMENTO NO ESTA CUMPLIENDO CON LAS METAS ESTABLECIDAS, TENIENDO UNA PROMOCION Y DIFUSION DE LOS TALLERES DEFICIENTE		
<b>5. DEFINICIÓN DEL RESULTADO Y VARIABLES DE LA FÓRMULA:</b>			
<b>CLAVE VARIABLE</b>	<b>DESCRIPCIÓN</b>	<b>UNIDAD DE MEDIDA</b>	
NCR	NUMERO DE CURSOS REALIZADOS	TALLER	
NCP	NUMERO DE CURSOS PROGRAMADOS	TALLER	
<b>6. FUENTE DE DATOS DE LAS VARIABLES:</b>			
<b>CLAVE VARIABLE</b>	<b>FUENTE DE DATOS</b>		
	<b>NOMBRE DEL REGISTRO, REPORTE O DOCUMENTO DONDE SE OBTIENE LA INFORMACIÓN DE LA VARIABLE</b>	<b>SISTEMA INFORMÁTICO QUE GENERA EL REGISTRO, REPORTE O DOCUMENTO DE DONDE SE OBTIENE LA INFORMACIÓN DE LA VARIABLE</b>	<b>ÁREA ENCARGADA DE GENERAR O CONCENTRAR LA INFORMACIÓN EN LA DEPENDENCIA PARA ALIMENTAR LA VARIABLE</b>
NCR	FICHAS DE INSCRIPCIÓN	POA	CENTRO CULTURAL TECATE
NCP	POA	POA	CENTRO CULTURAL TECATE





Ficha de indicador  
Programación presupuestación  
2020



XXIII AYUNTAMIENTO											
7. MÉTODO DE CÁLCULO DEL RESULTADO:	$CCI = \frac{NCR}{NCP} * 100$ $CCI = \frac{40}{54} * 100$ $CCI = 74.07 \%$										
8. LÍNEA BASE											
VALOR:	100%										
PERIODO O FECHA:	Enero Diciembre del 2020										
9. META DEL INDICADOR	ANUAL: 100 % TRIENIO:										
10. SEMAFORIZACIÓN DEL RESULTADO:											
<b>ROJO</b>	<b>AMARILLO</b>	<b>VERDE</b>									
CCI menor o igual al 49%	CCI mayor a 50% pero menor a 71%	CCI Mayor o igual a 71%									
11. PERIODICIDAD O FRECUENCIA DE MEDICIÓN:											
MENSUAL	TRIMESTRAL	SEMESTRAL	ANUAL	BIANUAL	TRIANUAL						
	X										
12. MES DEL AÑO EN QUE SE REPORTA EL INDICADOR:											
E	F	M	A	M	J	J	A	S	O	N	D
		X			X			X			X
GLOSARIO DE TÉRMINOS											
CCI CURSOS CULTURALES IMPARTIDOS NCR NÚMEROS DE CURSOS REALIZADOS NCP NUMERO DE CURSOS PROGRAMADOS											
NOTAS TÉCNICAS Y OBSERVACIONES											

ELABORÓ  
SUBDIRECTORA ADMINISTRATIVA

L.A.E. ANA MARIA CONTRERAS CRUZ

VERIFICÓ  
SUBDIRECTOR OPERATIVO

LIC. MERARDO RODRIGUEZ ESEVERRE

AUTORIZÓ  
DIRECTORA DE BIENESTAR

C. IRENE MONCADA CISNEROS



**Ficha de indicador**  
**Programación presupuestación**  
**2020**



<b>NOMBRE DEL INDICADOR:</b> ADMINISTRACIÓN EFICIENTE (AE)		<b>TIPO Y NUMERO DE INDICADOR</b>	DDS01
<b>1. FUNDAMENTO EN PLAN MUNICIPAL DE DESARROLLO</b>			
EJE/ OBJETIVO/ESTRATEGIA		EJE 3	
<b>2. FUNDAMENTO EN EL PROGRAMA OPERATIVO ANUAL</b>			
<b>PROGRAMA</b>	PARA EL ESTABLECIMIENTO E INSTRUMENTACIÓN DE POLÍTICAS, ESTRATEGIAS, PROGRAMAS Y ACCIONES PARA LOGRAR EL MEJORAMIENTO INTEGRAL DE LA COMUNIDAD EN LAS ÁREAS DE SALUD, EDUCACIÓN NO ESCOLARIZADA, CULTURA Y RECREACIÓN.		
<b>SUBPROGRAMA</b>	REALIZACIÓN DE ACCIONES ADMINISTRATIVAS Y OPERATIVAS TENDIENTES A PROPORCIONAR LOS INSUMOS MATERIALES Y HUMANOS, PARA EL MEJOR DESEMPEÑO Y LLEVAR ACCIONES PARA LA DETECCIÓN DE NECESIDADES COMPETENTES AL DESARROLLO SOCIAL, EN COORDINACIÓN CON OTRAS DEPENDENCIAS PARA EL MEJORAMIENTO INTEGRAL DE LA COMUNIDAD MAS VULNERABLE DEL MUNICIPIO.		
<b>3. ¿QUE MIDE EL INDICADOR?</b>			
CUMPLIMIENTO DE LAS OBLIGACIONES ADMINISTRATIVAS Y DE DIRECCIÓN CON LA FINALIDAD DE DAR SEGUIMIENTO PUNTUAL A LAS ACTIVIDADES, ASÍ COMO A LOS PROGRAMAS DE CARÁCTER SOCIAL QUE SE REALIZAN.			
<b>4. INTERPRETACIÓN O LECTURA:</b>			
<b>SI EL RESULTADO DEL INDICADOR AUMENTA:</b>	SI EL INDICADOR AUMENTA QUIERE DECIR QUE SE ESTA REALIZANDO UNA ADMINISTRACIÓN Y OPERATIVIDAD ADECUADA		
<b>SI EL RESULTADO DEL INDICADOR DISMINUYE:</b>	SI EL INDICADOR DISMINUYE NO SE ESTA LLEVANDO UNA ADMINISTRACIÓN Y OPERATIVIDAD ADECUADA.		
<b>5. DEFINICIÓN DEL RESULTADO Y VARIABLES DE LA FÓRMULA:</b>			
<b>CLAVE VARIABLE</b>	<b>DESCRIPCIÓN</b>	<b>UNIDAD DE MEDIDA</b>	
TRP	TOTAL DE REUNIONES PROGRAMADAS	REUNION	
TRA	TOTAL DE REUNIONES A LAS QUE SE ASISTIÓ	REUNION	
<b>5. FUENTE DE DATOS DE LAS VARIABLES:</b>			
<b>CLAVE VARIABLE</b>	<b>FUENTE DE DATOS</b>		
	NOMBRE DEL REGISTRO, REPORTE O DOCUMENTO DONDE SE OBTIENE LA INFORMACIÓN DE LA VARIABLE	SISTEMA INFORMÁTICO QUE GENERA EL REGISTRO, REPORTE O DOCUMENTO DE DONDE SE OBTIENE LA INFORMACIÓN DE LA VARIABLE	AREA ENCARGADA DE GENERAR O CONCENTRAR LA INFORMACIÓN EN LA DEPENDENCIA PARA ALIMENTAR LA VARIABLE
TRP	POA	POA	SUBDIRECCIÓN ADMINISTRATIVA
TRA	OFICIO	POA	SUBDIRECCIÓN ADMINISTRATIVA



Ficha de indicador  
Programación presupuestación  
2020



XIII AYUNTAMIENTO		AE = $\text{TRA} / \text{TRP} * 100$									
7. MÉTODO DE CÁLCULO DEL RESULTADO:		AE = $12 / 11 * 100$									
		AE = 109.09 %									
8. LINEA BASE											
VALOR:		100%									
PERIODO O FECHA:		Enero diciembre 2020									
9. META DEL INDICADOR		ANUAL: 100 %	TRIENIO:								
10. SEMAFORIZACIÓN DEL RESULTADO:											
ROJO		AMARILLO									
VERDE											
AE menor o igual al 40%		AE mayor a 41% pero menor a 71%									
		AE Mayor o igual a 71%									
11. PERIODICIDAD O FRECUENCIA DE MEDICIÓN:											
MENSUAL	TRIMESTRAL	SEMESTRAL	ANUAL	BIANUAL	TRIANUAL						
	X										
12. MES DEL AÑO EN QUE SE REPORTA EL INDICADOR:											
E	F	M	A	M	J	J	A	S	O	N	D
		X			X			X			X
GLOSARIO DE TÉRMINOS											
AE = ADMINISTRACIÓN EFICIENTE											
TRP = TOTAL DE REUNIONES PROGRAMADAS											
TRA = TOTAL DE REUNIONES A LAS QUE SE ASISTIÓ											
NOTAS TÉCNICAS Y OBSERVACIONES											

ELABORÓ

SUBDIRECTORA ADMINISTRATIVA

L.A.E. ANA MARÍA CONTRERAS CRUZ

VERIFICÓ

SUBDIRECTOR OPERATIVO

LIC. MERARDO RODRIGUEZ ESEVERRE

AUTORIZÓ

DIRECTORA DE BIENESTAR

C. IRENE MONTAÑA CISNEROS





## FICHA TÉCNICA DEL INDICADOR



<b>NOMBRE DEL INDICADOR:</b> Participación en las actividades realizadas	<b>TIPO Y NUMERO DE INDICADOR:</b> EFICACIA DPA001
--	--

### 1. FUNDAMENTO EN PLAN MUNICIPAL DE DESARROLLO

2.4.4. Y 2.4.7.	Programas Ambientales
-----------------	-----------------------

### 2. FUNDAMENTO EN EL PROGRAMA OPERATIVO ANUAL

<b>PROGRAMA</b>	PARA LA PRESERVACION Y RESTAURACION DEL EQUILIBRIO ECOLOGICO Y PROTECCION AL AMBIENTE
<b>SUBPROGRAMA</b>	

### 3. ¿QUÉ MIDE EL INDICADOR? Número de personas que asisten a las actividades ambientales.

### 4. INTERPRETACIÓN O LECTURA:

<b>SI EL RESULTADO DEL INDICADOR AUMENTA:</b>	Mayor el número de participación de los habitantes concientizando en el cuidado del medio ambiente
<b>SI EL RESULTADO DEL INDICADOR DISMINUYE:</b>	Menor el número de participación de los habitantes concientizando en el cuidado del medio ambiente

### 5. DEFINICIÓN DEL RESULTADO Y VARIABLES DE LA FÓRMULA:

NOMBRE DE LA VARIABLE	DESCRIPCIÓN	UNIDAD DE MEDIDA
TAA	TOTAL, DE ASISTENTES EN LAS ACTIVIDADES AMBIENTALES	Fotografías y/o lista de asistencia
TAATA	TOTAL, DE ASISTENTES EN LAS ACTIVIDADES AMBIENTALES EN EL TRIMESTRE ANTERIOR	Fotografías y/o lista de asistencia

### 6. FUENTE DE DATOS DE LAS VARIABLES:

CLAVE VARIABLE	FUENTE DE DATOS		
	NOMBRE DEL REGISTRO, REPORTE O DOCUMENTO DONDE SE OBTIENE LA INFORMACIÓN DE LA VARIABLE	SISTEMA INFORMATICO QUE GENERA EL REGISTRO, REPORTE O DOCUMENTO DE DONDE SE OBTIENE LA INFORMACIÓN DE LA VARIABLE	AREA ENCARGADA DE GENERAR O CONCENTRAR LA INFORMACIÓN EN LA DEPENDENCIA PARA ALIMENTAR LA VARIABLE
TAA	LISTA DE ASISTENCIA	LISTA DE ASISTENCIA	ADMINISTRATIVA
TAATA	LISTA DE ASISTENCIA	LISTA DE ASISTENCIA	ADMINISTRATIVA



## FICHA TÉCNICA DEL INDICADOR

<b>7. MÉTODO DE CÁLCULO DEL RESULTADO:</b>		PAR= (363/340*100) = 106									
<b>8. LÍNEA BASE</b>											
VALOR:		80%									
PERIODO O FECHA:		ENERO-DICIEMBRE									
<b>9. META DEL INDICADOR</b>		ANUAL:	SEMESTRAL:	TRIMESTRAL: X							
<b>10. SEMAFORIZACIÓN DEL RESULTADO:</b>											
<b>ROJO</b>		<b>AMARILLO</b>		<b>VERDE</b>							
0 % - 40 %		41 % - 70 %		71 % - 100 %							
<b>11. PERIODICIDAD O FRECUENCIA DE MEDICIÓN:</b>											
MENSUAL	TRIMESTRAL	SEMESTRAL	ANUAL	BIANUAL	TRIANUAL						
	X										
<b>12. MES DEL AÑO EN QUE SE REPORTA EL INDICADOR:</b>											
E	F	M	A	M	J	J	A	S	O	N	D
		X			X			X			X
<b>GLOSARIO DE TÉRMINOS</b>											
PAR: Participación en las actividades Realizadas											
TAA: Total de asistentes en las Actividades Ambientales											
TAATA: Total de asistentes en las actividades ambientales en el Trimestre Anterior											
<b>AVANCE</b>											



## FICHA TÉCNICA DEL INDICADOR



<b>NOMBRE DEL INDICADOR:</b> Escuelas y/o Colonias a las que se llevaron programas ambientales	<b>TIPO Y NUMERO DE INDICADOR:</b> EFICACIA DPA002
--	--

<b>1.- FUNDAMENTO EN PLAN MUNICIPAL DE DESARROLLO</b>	
2.4.1.	Programas Ambientales

<b>2.- FUNDAMENTO EN EL PROGRAMA OPERATIVO ANUAL</b>	
PROGRAMA	PARA LA PRESERVACION Y RESTAURACION DEL EQUILIBRIO ECOLOGICO Y PROTECCION AL AMBIENTE
SUBPROGRAMA	

**3.- ¿QUÉ MIDE EL INDICADOR?** Escuelas y/o Colonias a las que se llevaron programas ambientales

<b>4.- INTERPRETACIÓN O LECTURA:</b>	
SI EL RESULTADO DEL INDICADOR AUMENTA:	Mayor las escuelas y/o colonias con información y participación sobre el cuidado del medio ambiente
SI EL RESULTADO DEL INDICADOR DISMINUYE:	Menor la cantidad de escuelas con información y participación sobre el cuidado del medio ambiente

<b>5. DEFINICIÓN DEL RESULTADO Y VARIABLES DE LA FÓRMULA:</b>		
NOMBRE DE LA VARIABLE	DESCRIPCIÓN	UNIDAD DE MEDIDA
ECV	ESCUELA Y/O COLONIAS VISITADAS EN EL TRIMESTRE	Fotografías y/o lista de asistencia
ECP	ESCUELAS Y/O COLONIAS PROGRAMADAS	Fotografías y/o lista de asistencia

<b>6.- FUENTE DE DATOS DE LAS VARIABLES:</b>			
CLAVE VARIABLE	FUENTE DE DATOS		
	NOMBRE DEL REGISTRO, REPORTE O DOCUMENTO DONDE SE OBTIENE LA INFORMACIÓN DE LA VARIABLE	SISTEMA INFORMÁTICO QUE GENERA EL REGISTRO, REPORTE O DOCUMENTO DE DONDE SE OBTIENE LA INFORMACIÓN DE LA VARIABLE	AREA ENCARGADA DE GENERAR O CONCENTRAR LA INFORMACIÓN EN LA DEPENDENCIA PARA ALIMENTAR LA VARIABLE
ECP	LISTA DE ASISITENCIA	POA	ADMIISTRATIVA
ECP	LISTA DE ASISTENCIA	POAA	DMISNITRATIVA





## FICHA TÉCNICA DEL INDICADOR



<b>7. MÉTODO DE CÁLCULO DEL RESULTADO:</b>	ECPA=(4/4*100)= 100																										
<b>8. LÍNEA BASE</b>	<table border="1" style="width: 100%; border-collapse: collapse;"> <tr> <td style="width: 30%;">VALOR:</td> <td colspan="2" style="text-align: center;">80%</td> </tr> <tr> <td>PERIODO O FECHA:</td> <td colspan="2" style="text-align: center;">ENERO DICIEMBRE</td> </tr> </table>			VALOR:	80%		PERIODO O FECHA:	ENERO DICIEMBRE																			
VALOR:	80%																										
PERIODO O FECHA:	ENERO DICIEMBRE																										
<b>9. META DEL INDICADOR</b>	ANUAL:	SEMESTRAL:	TRIMESTRAL: X																								
<b>10. SEMAFORIZACIÓN DEL RESULTADO:</b>	<table border="1" style="width: 100%; border-collapse: collapse; text-align: center;"> <tr> <th style="background-color: #cccccc;">ROJO</th> <th style="background-color: #cccccc;">AMARILLO</th> <th style="background-color: #cccccc;">VERDE</th> </tr> <tr> <td>0 % - 40 %</td> <td>41 % - 70 %</td> <td>71 % - 100 %</td> </tr> </table>			ROJO	AMARILLO	VERDE	0 % - 40 %	41 % - 70 %	71 % - 100 %																		
ROJO	AMARILLO	VERDE																									
0 % - 40 %	41 % - 70 %	71 % - 100 %																									
<b>11. PERIODICIDAD O FRECUENCIA DE MEDICIÓN:</b>	<table border="1" style="width: 100%; border-collapse: collapse; text-align: center;"> <tr> <th>MENSUAL</th> <th>TRIMESTRAL</th> <th>SEMESTRAL</th> <th>ANUAL</th> <th>BIANUAL</th> <th>TRIANUAL</th> </tr> <tr> <td></td> <td style="text-align: center;">X</td> <td></td> <td></td> <td></td> <td></td> </tr> </table>			MENSUAL	TRIMESTRAL	SEMESTRAL	ANUAL	BIANUAL	TRIANUAL		X																
MENSUAL	TRIMESTRAL	SEMESTRAL	ANUAL	BIANUAL	TRIANUAL																						
	X																										
<b>12. MES DEL AÑO EN QUE SE REPORTA EL INDICADOR:</b>	<table border="1" style="width: 100%; border-collapse: collapse; text-align: center;"> <tr> <th>E</th> <th>F</th> <th>M</th> <th>A</th> <th>M</th> <th>J</th> <th>J</th> <th>A</th> <th>S</th> <th>O</th> <th>N</th> <th>D</th> </tr> <tr> <td></td> <td></td> <td style="text-align: center;">X</td> <td></td> <td></td> <td style="text-align: center;">X</td> <td></td> <td></td> <td style="text-align: center;">X</td> <td></td> <td></td> <td style="text-align: center;">X</td> </tr> </table>			E	F	M	A	M	J	J	A	S	O	N	D			X			X			X			X
E	F	M	A	M	J	J	A	S	O	N	D																
		X			X			X			X																
<b>GLOSARIO DE TÉRMINOS</b>																											
<p>ECPA: Escuelas y/o Colonias a las que se llevaron Programas Ambientales.</p> <p>ECV: Escuela y/o Colonia Visitadas en el Trimestre.</p> <p>ECP: Escuelas y/o Colonias Programadas.</p>																											
<b>AVANCE</b>																											



<b>C. GABRIELA VAZQUEZ ORTEGA</b>	
ELABORÓ	DEPENDENCIA
C. HECTOR MAURICIO PEREZ PAZ	DIRECCION DE PROTECCION AL AMBIENTE







# FICHA TÉCNICA DEL INDICADOR



<b>NOMBRE DEL INDICADOR:</b> Eventos realizados para concientizar el cuidado del medio ambiente	<b>TIPO Y NUMERO DE INDICADOR:</b> EFICACIA DPA003
---	--

## 1.- FUNDAMENTO EN PLAN MUNICIPAL DE DESARROLLO

2.4.2.	Campañas de Reforestación
--------	---------------------------

## 2.- FUNDAMENTO EN EL PROGRAMA OPERATIVO ANUAL

<b>PROGRAMA</b>	PARA LA PRESERVACION Y RESTAURACION DEL EQUILIBRIO ECOLOGICO Y PROTECCION AL AMBIENTE
<b>SUBPROGRAMA</b>	

## 3.- ¿QUÉ MIDE EL INDICADOR? Eventos realizados para concientizar en el cuidado del medio ambiente

## 4.- INTERPRETACIÓN O LECTURA:

SI EL RESULTADO DEL INDICADOR AUMENTA:	Mayor cantidad de eventos que se realizaron y que llegaron a beneficiar a sectores de la población
SI EL RESULTADO DEL INDICADOR DISMINUYE:	Menor cantidad de eventos que se realizaron y no llegaron a beneficiar a sectores de la población

## 5. DEFINICIÓN DEL RESULTADO Y VARIABLES DE LA FÓRMULA:

NOMBRE DE LA VARIABLE	DESCRIPCIÓN	UNIDAD DE MEDIDA
ERT	Eventos realizados en el trimestre	Fotografía, lista de asistencia de participantes
EP	Eventos programados	

## 6.- FUENTE DE DATOS DE LAS VARIABLES:

CLAVE VARIABLE	FUENTE DE DATOS		
	NOMBRE DEL REGISTRO, REPORTE O DOCUMENTO DONDE SE OBTIENE LA INFORMACIÓN DE LA VARIABLE	SISTEMA INFORMATICO QUE GENERA EL REGISTRO, REPORTE O DOCUMENTO DE DONDE SE OBTIENE LA INFORMACIÓN DE LA VARIABLE	AREA ENCARGADA DE GENERAR O CONCENTRAR LA INFORMACIÓN EN LA DEPENDENCIA PARA ALIMENTAR LA VARIABLE
ERT	OFICIO	POA	ADMINISTRATIVA
EP	POA	POA	ADMINISTRATIVA





## FICHA TÉCNICA DEL INDICADOR



<b>7. MÉTODO DE CÁLCULO DEL RESULTADO:</b>	ERCCA=(3/3)100= 100										
<b>8. LÍNEA BASE</b>	<table border="1" style="width: 100%; border-collapse: collapse;"> <tr> <td style="width: 30%;">VALOR:</td> <td colspan="2" style="text-align: center;">100%</td> </tr> <tr> <td>PERIODO O FECHA:</td> <td colspan="2" style="text-align: center;">ENERO- DICIEMBRE</td> </tr> </table>			VALOR:	100%		PERIODO O FECHA:	ENERO- DICIEMBRE			
VALOR:	100%										
PERIODO O FECHA:	ENERO- DICIEMBRE										
<b>9. META DEL INDICADOR</b>	ANUAL:	SEMESTRAL:	TRIMESTRAL: X								
<b>10. SEMAFORIZACIÓN DEL RESULTADO:</b>											
<b>ROJO</b>	<b>AMARILLO</b>	<b>VERDE</b>									
0 % – 40 %	41 % - 70 %	71 % - 100 %									
<b>11. PERIODICIDAD O FRECUENCIA DE MEDICIÓN:</b>											
MENSUAL	TRIMESTRAL	SEMESTRAL	ANUAL	BIANUAL	TRIANUAL						
	X										
<b>12. MES DEL AÑO EN QUE SE REPORTA EL INDICADOR:</b>											
E	F	M	A	M	J	J	A	S	O	N	D
		X			X			X			X
<b>GLOSARIO DE TÉRMINOS</b>											
ERCCA: Eventos Realizados para Concientizar el Cuidado del Medio Ambiente.											
ERT: Eventos Realizados en el Trimestre.											
EP: Eventos Programados.											
<b>AVANCE</b>											



<b>C. GABRIELA VAZQUEZ ORTEGA</b>	
ELABORÓ	DERENDENCIA
C. HECTOR MAURICIO PEREZ PAZ	DIRECCION DE PROTECCION AL AMBIENTE

## FICHA TÉCNICA DEL INDICADOR

<b>NOMBRE DEL INDICADOR:</b> Prácticas a diferentes niveles educativos y diferentes sectores de la población	<b>TIPO Y NUMERO DE INDICADOR:</b> EFICACIA DPA004
--	--

### 1.- FUNDAMENTO EN PLAN MUNICIPAL DE DESARROLLO

2.4.1.	Programas Ambientales
--------	-----------------------

### 2.- FUNDAMENTO EN EL PROGRAMA OPERATIVO ANUAL

<b>PROGRAMA</b>	PARA LA PRESERVACION Y RESTAURACION DEL EQUILIBRIO ECOLOGICO Y PROTECCION AL AMBIENTE
<b>SUBPROGRAMA</b>	

### 3.- ¿QUÉ MIDE EL INDICADOR? Prácticas impartidas a diferentes niveles educativos y diferentes sectores de la población

#### 4.- INTERPRETACIÓN O LECTURA:

<b>SI EL RESULTADO DEL INDICADOR AUMENTA:</b>	Mayor cantidad de practicas impartidas es mayor los habitantes con conocimientos de buenas prácticas ambientales.
<b>SI EL RESULTADO DEL INDICADOR DISMINUYE:</b>	Menor cantidad de practicas impartidas es menor los habitantes con conocimientos de buenas prácticas ambientales

### 5. DEFINICIÓN DEL RESULTADO Y VARIABLES DE LA FÓRMULA:

NOMBRE DE LA VARIABLE	DESCRIPCIÓN	UNIDAD DE MEDIDA
PRT	PLATICAS REALIZADAS EN EL TRIMESTRE	Fotografia, lista de asistencia de participantes
PP	PLATICAS PROGRAMADAS	Fotografia, lista de asistencia de participantes

### 6.- FUENTE DE DATOS DE LAS VARIABLES:

CLAVE VARIABLE	FUENTE DE DATOS		
	NOMBRE DEL REGISTRO, REPORTE O DOCUMENTO DONDE SE OBTIENE LA INFORMACIÓN DE LA VARIABLE	SISTEMA INFORMÁTICO QUE GENERA EL REGISTRO, REPORTE O DOCUMENTO DE DONDE SE OBTIENE LA INFORMACIÓN DE LA VARIABLE	AREA ENCARGADA DE GENERAR O CONCENTRAR LA INFORMACIÓN EN LA DEPENDENCIA PARA ALIMENTAR LA VARIABLE
PRT	POA	POA	ADMINISTRATIVA
PP	POA	POA	



## FICHA TÉCNICA DEL INDICADOR



<b>7. MÉTODO DE CÁLCULO DEL RESULTADO:</b>	PEA = (4/4)100=100																																		
<b>8. LÍNEA BASE</b>	<table border="1"> <tr> <td>VALOR:</td> <td colspan="2">100%</td> </tr> <tr> <td>PERIODO O FECHA:</td> <td colspan="2">ENERO - DICIEMBRE</td> </tr> </table>			VALOR:	100%		PERIODO O FECHA:	ENERO - DICIEMBRE																											
VALOR:	100%																																		
PERIODO O FECHA:	ENERO - DICIEMBRE																																		
<b>9. META DEL INDICADOR</b>	ANUAL:	SEMESTRAL:	TRIMESTRAL: X																																
<b>10. SEMAFORIZACIÓN DEL RESULTADO:</b>	<table border="1"> <thead> <tr> <th>ROJO</th> <th>AMARILLO</th> <th>VERDE</th> </tr> </thead> <tbody> <tr> <td>0% - 40%</td> <td>41% - 70%</td> <td>71% - 100%</td> </tr> </tbody> </table>			ROJO	AMARILLO	VERDE	0% - 40%	41% - 70%	71% - 100%																										
ROJO	AMARILLO	VERDE																																	
0% - 40%	41% - 70%	71% - 100%																																	
<b>11. PERIODICIDAD O FRECUENCIA DE MEDICIÓN:</b>	<table border="1"> <thead> <tr> <th>MENSUAL</th> <th>TRIMESTRAL</th> <th>SEMESTRAL</th> <th>ANUAL</th> <th>BIANUAL</th> <th>TRIANUAL</th> </tr> </thead> <tbody> <tr> <td></td> <td>X</td> <td></td> <td></td> <td></td> <td></td> </tr> </tbody> </table>					MENSUAL	TRIMESTRAL	SEMESTRAL	ANUAL	BIANUAL	TRIANUAL		X																						
MENSUAL	TRIMESTRAL	SEMESTRAL	ANUAL	BIANUAL	TRIANUAL																														
	X																																		
<b>12. MES DEL AÑO EN QUE SE REPORTA EL INDICADOR:</b>	<table border="1"> <thead> <tr> <th>E</th> <th>F</th> <th>M</th> <th>A</th> <th>M</th> <th>J</th> <th>J</th> <th>A</th> <th>S</th> <th>O</th> <th>N</th> <th>D</th> </tr> </thead> <tbody> <tr> <td></td> <td></td> <td>X</td> <td></td> <td></td> <td>X</td> <td></td> <td></td> <td>X</td> <td></td> <td></td> <td>X</td> </tr> </tbody> </table>											E	F	M	A	M	J	J	A	S	O	N	D			X			X			X			X
E	F	M	A	M	J	J	A	S	O	N	D																								
		X			X			X			X																								
<b>GLOSARIO DE TÉRMINOS</b>																																			
PEA: Platicas de Educación Ambiental.																																			
PRT: Platicas Realizadas en el Trimestre																																			
PP: Platicas Programadas																																			
<b>AVANCE</b>																																			



<b>C. GABRIELA VAZQUEZ ORTEGA</b>	
ELABORÓ	DEPENDENCIA
C. HECTOR MAURICIO PEREZ PAZ	DIRECCION DE PROTECCION AL AMBIENTE



## FICHA TÉCNICA DEL INDICADOR



<b>NOMBRE DEL INDICADOR:</b> Tasa de Variación de Cumplimiento	<b>TIPO Y NUMERO DE INDICADOR:</b> EFICACIA DPA005
--	--

### 1. FUNDAMENTO EN PLAN MUNICIPAL DE DESARROLLO

2.4.6.	Normatividad Ambiental
--------	------------------------

### 2.- FUNDAMENTO EN EL PROGRAMA OPERATIVO ANUAL

<b>PROGRAMA</b>	PARA LA PRESERVACION Y RESTAURACION DEL EQUILIBRIO ECOLOGICO Y PROTECCION AL AMBIENTE
<b>SUBPROGRAMA</b>	

**3.- ¿QUÉ MIDE EL INDICADOR?** Los habitantes, empresas y/o comercios de Tecate cumplan con la normatividad ambiental

### 4.- INTERPRETACIÓN O LECTURA:

SI EL RESULTADO DEL INDICADOR AUMENTA:	Mayor cantidad de empresas y/o comercios de Tecate regularizados
SI EL RESULTADO DEL INDICADOR DISMINUYE:	Menor cantidad de empresas y/o comercios de Tecate regularizados

### 5. DEFINICIÓN DEL RESULTADO Y VARIABLES DE LA FÓRMULA:

NOMBRE DE LA VARIABLE	DESCRIPCIÓN	UNIDAD DE MEDIDA
ECR	NUMERO DE EMPRESAS Y/O COMERCIOS REGULARIZADOS	Solicitudes recibidas, Licencias y/o Anuencias de Impacto Ambiental, Oficios y documentos oficiales
ECS	NUMERO DE EMPRESAS Y/O COMERCIOS SOLICITANTES	Solicitudes recibidas, Licencias y/o Anuencias de Impacto Ambiental, Oficios y documentos oficiales

### 6.- FUENTE DE DATOS DE LAS VARIABLES:

CLAVE VARIABLE	FUENTE DE DATOS		
	NOMBRE DEL REGISTRO, REPORTE O DOCUMENTO DONDE SE OBTIENE LA INFORMACIÓN DE LA VARIABLE	SISTEMA INFORMATICO QUE GENERA EL REGISTRO, REPORTE O DOCUMENTO DE DONDE SE OBTIENE LA INFORMACIÓN DE LA VARIABLE	AREA ENCARGADA DE GENERAR O CONCENTRAR LA INFORMACIÓN EN LA DEPENDENCIA PARA ALIMENTAR LA VARIABLE
EGR	POA	LISTADO DE NUMERO DE EXPEDIENTES DE INFORMES PREVENTIVOS Y LICENCIAS MUNICIPALES	IMPACTO AMBIENTAL
ECS	EXPEDIENTE DE INFORME PREVENTIVO	LISTADO DE NUMERO DE EXPEDIENTES DE INFORMES PREVENTIVOS Y LICENCIAS MUNICIPALES	IMPACTO AMBIENTAL



*[Handwritten signature]*



## FICHA TÉCNICA DEL INDICADOR



<b>7. MÉTODO DE CÁLCULO DEL RESULTADO:</b>	$TVC = (70/70)100 = 100$																										
<b>8. LÍNEA BASE</b>	<table border="1" style="width: 100%; border-collapse: collapse;"> <tr> <td style="width: 30%;">VALOR:</td> <td colspan="2" style="text-align: center;">80%</td> </tr> <tr> <td>PERIODO O FECHA:</td> <td colspan="2" style="text-align: center;">ENERO- DICIEMBRE</td> </tr> </table>			VALOR:	80%		PERIODO O FECHA:	ENERO- DICIEMBRE																			
VALOR:	80%																										
PERIODO O FECHA:	ENERO- DICIEMBRE																										
<b>9. META DEL INDICADOR</b>	ANUAL:	SEMESTRAL:	TRIMESTRAL: X																								
<b>10. SEMAFORIZACIÓN DEL RESULTADO:</b>	<table border="1" style="width: 100%; border-collapse: collapse; text-align: center;"> <tr> <td style="width: 33%; background-color: #cccccc;"><b>ROJO</b></td> <td style="width: 33%; background-color: #cccccc;"><b>AMARILLO</b></td> <td style="width: 33%; background-color: #cccccc;"><b>VERDE</b></td> </tr> <tr> <td>0 % - 40 %</td> <td>41 % - 70 %</td> <td>71 % - 100 %</td> </tr> </table>			<b>ROJO</b>	<b>AMARILLO</b>	<b>VERDE</b>	0 % - 40 %	41 % - 70 %	71 % - 100 %																		
<b>ROJO</b>	<b>AMARILLO</b>	<b>VERDE</b>																									
0 % - 40 %	41 % - 70 %	71 % - 100 %																									
<b>11. PERIODICIDAD O FRECUENCIA DE MEDICIÓN:</b>	<table border="1" style="width: 100%; border-collapse: collapse; text-align: center;"> <tr> <td style="width: 16.6%;">MENSUAL</td> <td style="width: 16.6%;">TRIMESTRAL</td> <td style="width: 16.6%;">SEMESTRAL</td> <td style="width: 16.6%;">ANUAL</td> <td style="width: 16.6%;">BIANUAL</td> <td style="width: 16.6%;">TRIANUAL</td> </tr> <tr> <td></td> <td style="text-align: center;">X</td> <td></td> <td></td> <td></td> <td></td> </tr> </table>			MENSUAL	TRIMESTRAL	SEMESTRAL	ANUAL	BIANUAL	TRIANUAL		X																
MENSUAL	TRIMESTRAL	SEMESTRAL	ANUAL	BIANUAL	TRIANUAL																						
	X																										
<b>12. MES DEL AÑO EN QUE SE REPORTA EL INDICADOR:</b>	<table border="1" style="width: 100%; border-collapse: collapse; text-align: center;"> <tr> <td style="width: 8.3%;">E</td> <td style="width: 8.3%;">F</td> <td style="width: 8.3%;">M</td> <td style="width: 8.3%;">A</td> <td style="width: 8.3%;">M</td> <td style="width: 8.3%;">J</td> <td style="width: 8.3%;">J</td> <td style="width: 8.3%;">A</td> <td style="width: 8.3%;">S</td> <td style="width: 8.3%;">O</td> <td style="width: 8.3%;">N</td> <td style="width: 8.3%;">D</td> </tr> <tr> <td></td> <td></td> <td style="text-align: center;">X</td> <td></td> <td></td> <td style="text-align: center;">X</td> <td></td> <td></td> <td style="text-align: center;">X</td> <td></td> <td></td> <td style="text-align: center;">X</td> </tr> </table>			E	F	M	A	M	J	J	A	S	O	N	D			X			X			X			X
E	F	M	A	M	J	J	A	S	O	N	D																
		X			X			X			X																
<b>GLOSARIO DE TÉRMINOS</b>																											
TVC: Tasa de Variación de Cumplimiento.																											
ECR: Numero de Empresas y/o Comercios Regularizados																											
ECS: Numero de Empresas y/o Comercios Solicitantes																											
<b>AVANCE</b>																											



<b>C. SERGIO ALBERTO SOLANO ANDRADE</b>	
ELABORÓ	DEPENDENCIA
C. HECTOR MAURICIO PEREZ PAZ	DIRECCION DE PROTECCION AL AMBIENTE





## FICHA TÉCNICA DEL INDICADOR



<b>NOMBRE DEL INDICADOR:</b> Proporción de Atención a usuarios por denuncia y/o solicitud de autorizaciones para remoción y/o poda.	<b>TIPO Y NUMERO DE INDICADOR:</b> EFICACIA DPA006
---	--

<b>1.- FUNDAMENTO EN PLAN MUNICIPAL DE DESARROLLO</b>	
2.4.3. 2.4.6. 2.4.9.	Normatividad Ambiental

<b>2.- FUNDAMENTO EN EL PROGRAMA OPERATIVO ANUAL</b>	
PROGRAMA	PARA LA PRESERVACION Y RESTAURACION DEL EQUILIBRIO ECOLOGICO Y PROTECCION AL AMBIENTE
SUBPROGRAMA	

**3.- ¿QUÉ MIDE EL INDICADOR?** Número de denuncias y/o solicitudes de remoción y/o poda atendidas y emitidas

<b>4.- INTERPRETACIÓN O LECTURA:</b>	
SI EL RESULTADO DEL INDICADOR AUMENTA:	Mayor cantidad de atención a denuncias o solicitudes respecto a las denuncias y solicitudes recibidas
SI EL RESULTADO DEL INDICADOR DISMINUYE:	Menor cantidad de atención a denuncias o solicitudes respecto a las denuncias y solicitudes recibidas

<b>5. DEFINICIÓN DEL RESULTADO Y VARIABLES DE LA FÓRMULA:</b>		
NOMBRE DE LA VARIABLE	DESCRIPCIÓN	UNIDAD DE MEDIDA
DSRP	DENUNCIA Y/O SOLICITUDES DE REMOCION Y/O PODA RECIBIDAS	Actas, Oficios y documentos oficiales
DSA	DENUNCIAS Y/O SOLICITUDES ATENDIDAS	

<b>6.- FUENTE DE DATOS DE LAS VARIABLES:</b>			
CLAVE VARIABLE	FUENTE DE DATOS		
	NOMBRE DEL REGISTRO, REPORTE O DOCUMENTO DONDE SE OBTIENE LA INFORMACIÓN DE LA VARIABLE	SISTEMA INFORMATICO QUE GENERA EL REGISTRO, REPORTE O DOCUMENTO DE DONDE SE OBTIENE LA INFORMACIÓN DE LA VARIABLE	AREA ENCARGADA DE GENERAR O CONCENTRAR LA INFORMACIÓN EN LA DEPENDENCIA PARA ALIMENTAR LA VARIABLE
DSRP	EXPEDIENTE DENUNCIAS Y AUTORIZACIONES DE REMOCION Y/O PODA	LISTADO DE EXPEDIENTES DE NUM DE EXPEDIENTE DE DENUNCIAS Y AUTORIZACIONES DE REMOCION Y/O PODA	INSPECCION Y VIGILANCIA
DSA	POA	LISTADO DE EXPEDIENTES DE NUM DE EXPEDIENTE DE DENUNCIAS Y AUTORIZACIONES DE REMOCION Y/O PODA	INSPECCION Y VIGILANCIA





## FICHA TÉCNICA DEL INDICADOR



<b>7. MÉTODO DE CÁLCULO DEL RESULTADO:</b>	PADAR = $(59/59)100=100$																										
<b>8. LÍNEA BASE</b>	<table border="1" style="width: 100%; border-collapse: collapse;"> <tr> <td style="width: 30%;">VALOR:</td> <td colspan="2" style="text-align: center;">80%</td> </tr> <tr> <td>PERIODO O FECHA:</td> <td colspan="2" style="text-align: center;">ENERO- DICIEMBRE</td> </tr> </table>			VALOR:	80%		PERIODO O FECHA:	ENERO- DICIEMBRE																			
VALOR:	80%																										
PERIODO O FECHA:	ENERO- DICIEMBRE																										
<b>9. META DEL INDICADOR</b>	ANUAL:	SEMESTRAL:	TRIMESTRAL: X																								
<b>10. SEMAFORIZACIÓN DEL RESULTADO:</b>																											
<table border="1" style="width: 100%; border-collapse: collapse;"> <thead> <tr> <th style="background-color: #cccccc;">ROJO</th> <th style="background-color: #cccccc;">AMARILLO</th> <th style="background-color: #cccccc;">VERDE</th> </tr> </thead> <tbody> <tr> <td style="text-align: center;">0 % - 40 %</td> <td style="text-align: center;">41 % - 70 %</td> <td style="text-align: center;">71 % - 100 %</td> </tr> </tbody> </table>				ROJO	AMARILLO	VERDE	0 % - 40 %	41 % - 70 %	71 % - 100 %																		
ROJO	AMARILLO	VERDE																									
0 % - 40 %	41 % - 70 %	71 % - 100 %																									
<b>11. PERIODICIDAD O FRECUENCIA DE MEDICIÓN:</b>																											
<table border="1" style="width: 100%; border-collapse: collapse;"> <thead> <tr> <th style="width: 16.6%;">MENSUAL</th> <th style="width: 16.6%;">TRIMESTRAL</th> <th style="width: 16.6%;">SEMESTRAL</th> <th style="width: 16.6%;">ANUAL</th> <th style="width: 16.6%;">BIANUAL</th> <th style="width: 16.6%;">TRIANUAL</th> </tr> </thead> <tbody> <tr> <td></td> <td style="text-align: center;">X</td> <td></td> <td></td> <td></td> <td></td> </tr> </tbody> </table>				MENSUAL	TRIMESTRAL	SEMESTRAL	ANUAL	BIANUAL	TRIANUAL		X																
MENSUAL	TRIMESTRAL	SEMESTRAL	ANUAL	BIANUAL	TRIANUAL																						
	X																										
<b>12. MES DEL AÑO EN QUE SE REPORTA EL INDICADOR:</b>																											
<table border="1" style="width: 100%; border-collapse: collapse;"> <thead> <tr> <th style="width: 8.3%;">E</th> <th style="width: 8.3%;">F</th> <th style="width: 8.3%;">M</th> <th style="width: 8.3%;">A</th> <th style="width: 8.3%;">M</th> <th style="width: 8.3%;">J</th> <th style="width: 8.3%;">J</th> <th style="width: 8.3%;">A</th> <th style="width: 8.3%;">S</th> <th style="width: 8.3%;">O</th> <th style="width: 8.3%;">N</th> <th style="width: 8.3%;">D</th> </tr> </thead> <tbody> <tr> <td></td> <td></td> <td style="text-align: center;">X</td> <td></td> <td></td> <td style="text-align: center;">X</td> <td></td> <td></td> <td style="text-align: center;">X</td> <td></td> <td></td> <td style="text-align: center;">X</td> </tr> </tbody> </table>				E	F	M	A	M	J	J	A	S	O	N	D			X			X			X			X
E	F	M	A	M	J	J	A	S	O	N	D																
		X			X			X			X																
<b>GLOSARIO DE TÉRMINOS</b>																											
<p>PADAR: Proporción de Atención a usuarios por Denuncia y/o Solicitud de Autorización para Remoción y/o Poda.</p> <p>DSRP: Denuncia y/o Solicitudes de Remoción y/o Poda.</p> <p>DSA: Denuncias y/o Solicitudes atendidas.</p>																											
<b>AVANCE</b>																											



<b>LIC. JUAN CARLOS SOLANO ANDRADE</b>	
ELABORÓ	DEPENDENCIA
C. HECTOR MAURICIO PEREZ PAZ	DIRECCION DE PROTECCION AL AMBIENTE





# FICHA TÉCNICA DEL INDICADOR



<b>NOMBRE DEL INDICADOR:</b> Cumplimiento de Empresas con normatividad ambiental.	<b>TIPO Y NUMERO DE INDICADOR:</b> EFICACIA DPA007
---	--

<b>1.- FUNDAMENTO EN PLAN MUNICIPAL DE DESARROLLO</b>	
2.4.3. Y 2.4.6.	Procedimientos de Impacto Ambiental

<b>2.- FUNDAMENTO EN EL PROGRAMA OPERATIVO ANUAL</b>	
PROGRAMA	PARA LA PRESERVACION Y RESTAURACION DEL EQUILIBRIO ECOLOGICO Y PROTECCION AL AMBIENTE
SUBPROGRAMA	

**3.- ¿QUÉ MIDE EL INDICADOR?** Numero de Anuencias de Impacto Ambiental otorgadas

<b>4.- INTERPRETACIÓN O LECTURA:</b>	
SI EL RESULTADO DEL INDICADOR AUMENTA:	Mayor cantidad de Expedición de Anuencias de Impacto Ambiental, mayores empresas y/o comercios regularizados
SI EL RESULTADO DEL INDICADOR DISMINUYE:	Menor cantidad de Expedición de Anuencias de Impacto Ambiental, mayores empresas y/o comercios regularizados

<b>5. DEFINICIÓN DEL RESULTADO Y VARIABLES DE LA FÓRMULA:</b>		
NOMBRE DE LA VARIABLE	DESCRIPCIÓN	UNIDAD DE MEDIDA
NAO	NUMERO DE ANUENCIAS OTORGADAS	Solicitudes recibidas, Anuencias de Impacto Ambiental, Oficios y documentos oficiales
ECS	EMPRESAS O COMERCIOS SOLICITANTES	

<b>6.- FUENTE DE DATOS DE LAS VARIABLES:</b>			
CLAVE VARIABLE	FUENTE DE DATOS		
	NOMBRE DEL REGISTRO, REPORTE O DOCUMENTO DONDE SE OBTIENE LA INFORMACIÓN DE LA VARIABLE	SISTEMA INFORMATICO QUE GENERA EL REGISTRO, REPORTE O DOCUMENTO DE DONDE SE OBTIENE LA INFORMACIÓN DE LA VARIABLE	AREA ENCARGADA DE GENERAR O CONCENTRAR LA INFORMACIÓN EN LA DEPENDENCIA PARA ALIMENTAR LA VARIABLE
NAO	POA	LISTADO NUM DE EXPEDIENTE ANUENCIA DE IMPACTO AMBIENTAL	IMPACTO AMBIENTAL
ECS	EXPEDIENTES DE INFORMES PREVENTIVOS	LISTADO NUM DE EXPEDIENTE ANUENCIA DE IMPACTO AMBIENTAL	IMPACTO AMBIENTAL



*[Handwritten signature]*



### FICHA TÉCNICA DEL INDICADOR



<b>7. MÉTODO DE CÁLCULO DEL RESULTADO:</b>	CENA=(70/70)100=100
--	---------------------

<b>8. LÍNEA BASE</b>	
VALOR:	70%
PERIODO O FECHA:	ENERO-DICIEMBRE

<b>9. META DEL INDICADOR</b>	ANUAL:	SEMESTRAL:	TRIMESTRAL: X
------------------------------	--------	------------	---------------

<b>10. SEMAFORIZACIÓN DEL RESULTADO:</b>		
<b>ROJO</b>	<b>AMARILLO</b>	<b>VERDE</b>
0 % - 40 %	41 % - 70 %	71 % - 100 %

<b>11. PERIODICIDAD O FRECUENCIA DE MEDICIÓN:</b>					
MENSUAL	TRIMESTRAL	SEMESTRAL	ANUAL	BIANUAL	TRIANUAL
	X				

<b>12. MES DEL AÑO EN QUE SE REPORTA EL INDICADOR:</b>											
E	F	M	A	M	J	J	A	S	O	N	D
		X			X			X			X

**GLOSARIO DE TÉRMINOS**

CENA: Cumplimiento de Empresas con Normatividad Ambiental.

NAO: Numero de Anuencias Otorgadas

ECS: Empresas o Comercios Solicitantes.

**AVANCE**



<b>C SERGIO ALBERTO SOLANO ANDRADE</b>	
ELABORÓ	DEPENDENCIA
C. HECTOR MAURICIO PEREZ PAZ	DIRECCION DE PROTECCION AL AMBIENTE

TECATE  
AYUNTAMIENTO

## FICHA TÉCNICA DEL INDICADOR



<b>NOMBRE DEL INDICADOR:</b> Porcentaje de inspecciones realizadas	<b>TIPO Y NUMERO DE INDICADOR:</b> EFICACIA DPA008
--	--

## 1.- FUNDAMENTO EN PLAN MUNICIPAL DE DESARROLLO

2.4.3.	Procedimientos de Impacto Ambiental
--------	-------------------------------------

## 2.- FUNDAMENTO EN EL PROGRAMA OPERATIVO ANUAL

PROGRAMA	PARA LA PRESERVACION Y RESTAURACION DEL EQUILIBRIO ECOLOGICO Y PROTECCION AL AMBIENTE
SUBPROGRAMA	

## 3.- ¿QUÉ MIDE EL INDICADOR? Inspecciones realizadas a habitantes, comercios y/o empresas

## 4.- INTERPRETACIÓN O LECTURA:

SI EL RESULTADO DEL INDICADOR AUMENTA:	Mayor cantidad de inspecciones realizadas con respecto a las solicitudes recibidas
SI EL RESULTADO DEL INDICADOR DISMINUYE:	Menor cantidad de inspecciones realizadas con respecto a las solicitudes recibidas

## 5. DEFINICIÓN DEL RESULTADO Y VARIABLES DE LA FÓRMULA:

NOMBRE DE LA VARIABLE	DESCRIPCIÓN	UNIDAD DE MEDIDA
IR	INSPECCIONES REALIZADAS	Actas de inspección, Oficios y documentos oficiales
SR	SOLICITUDES RECIBIDAS	Actas de inspección, Oficios y documentos oficiales
SR	SOLICITUDES RECHAZADAS	Actas de inspección, Oficios y documentos oficiales

## 6.- FUENTE DE DATOS DE LAS VARIABLES:

CLAVE VARIABLE	FUENTE DE DATOS		
	NOMBRE DEL REGISTRO, REPORTE O DOCUMENTO DONDE SE OBTIENE LA INFORMACIÓN DE LA VARIABLE	SISTEMA INFORMATICO QUE GENERA EL REGISTRO, REPORTE O DOCUMENTO DE DONDE SE OBTIENE LA INFORMACIÓN DE LA VARIABLE	AREA ENCARGADA DE GENERAR O CONCENTRAR LA INFORMACIÓN EN LA DEPENDENCIA PARA ALIMENTAR LA VARIABLE
IR	POA	Listado de expedientes	Inspección y Vigilancia
SR	ACTAS DE INSPECCION	EXPEDIENTE	Inspección y Vigilancia
SR	EXPEDIENTE DE INSPECCION	EXPEDIENTE	Inspección y Vigilancia

TECATE  
AYUNTAMIENTO

## FICHA TÉCNICA DEL INDICADOR



<b>7. MÉTODO DE CÁLCULO DEL RESULTADO:</b>	PIR = 174 / (59 - 2) 100 = 305																																		
<b>8. LÍNEA BASE</b>	<table border="1"> <tr> <td>VALOR:</td> <td colspan="2">90%</td> </tr> <tr> <td>PERIODO O FECHA:</td> <td colspan="2">ENERO-DICIEMBRE</td> </tr> </table>			VALOR:	90%		PERIODO O FECHA:	ENERO-DICIEMBRE																											
VALOR:	90%																																		
PERIODO O FECHA:	ENERO-DICIEMBRE																																		
<b>9. META DEL INDICADOR</b>	ANUAL:	SEMESTRAL:	TRIMESTRAL: X																																
<b>10. SEMAFORIZACIÓN DEL RESULTADO:</b>	<table border="1"> <thead> <tr> <th>ROJO</th> <th>AMARILLO</th> <th>VERDE</th> </tr> </thead> <tbody> <tr> <td>0 % - 40 %</td> <td>41 % - 70 %</td> <td>71 % - 100 %</td> </tr> </tbody> </table>			ROJO	AMARILLO	VERDE	0 % - 40 %	41 % - 70 %	71 % - 100 %																										
ROJO	AMARILLO	VERDE																																	
0 % - 40 %	41 % - 70 %	71 % - 100 %																																	
<b>11. PERIODICIDAD O FRECUENCIA DE MEDICIÓN:</b>	<table border="1"> <thead> <tr> <th>MENSUAL</th> <th>TRIMESTRAL</th> <th>SEMESTRAL</th> <th>ANUAL</th> <th>BIANUAL</th> <th>TRIANUAL</th> </tr> </thead> <tbody> <tr> <td></td> <td>X</td> <td></td> <td></td> <td></td> <td></td> </tr> </tbody> </table>					MENSUAL	TRIMESTRAL	SEMESTRAL	ANUAL	BIANUAL	TRIANUAL		X																						
MENSUAL	TRIMESTRAL	SEMESTRAL	ANUAL	BIANUAL	TRIANUAL																														
	X																																		
<b>12. MES DEL AÑO EN QUE SE REPORTA EL INDICADOR:</b>	<table border="1"> <thead> <tr> <th>E</th> <th>F</th> <th>M</th> <th>A</th> <th>M</th> <th>J</th> <th>J</th> <th>A</th> <th>S</th> <th>O</th> <th>N</th> <th>D</th> </tr> </thead> <tbody> <tr> <td></td> <td></td> <td>X</td> <td></td> <td></td> <td>X</td> <td></td> <td></td> <td>X</td> <td></td> <td></td> <td>X</td> </tr> </tbody> </table>											E	F	M	A	M	J	J	A	S	O	N	D			X			X			X			X
E	F	M	A	M	J	J	A	S	O	N	D																								
		X			X			X			X																								
<b>GLOSARIO DE TÉRMINOS</b>																																			
PIR: Porcentaje de Inspecciones realizadas																																			
IS: Inspecciones Realizadas																																			
SR: Solicitudes Recibidas																																			
SR: Solicitudes Rechazadas																																			
<b>AVANCE</b>																																			



<b>LIC. JUAN CARLOS SOLANO ANDRADE</b>	
ELABORÓ	DEPENDENCIA
C. HECTOR MAURICIO PEREZ PAZ	DIRECCION DE PROTECCION AL AMBIENTE