



NOMBRE DEL INDICADOR		<table border="1"> <tr> <td>EFICACIA</td> <td>01</td> </tr> </table>		EFICACIA	01
EFICACIA	01				
Indicadores de Desempeño Municipal y de Impacto Social		DIMENSION Y NÚMERO DE INDICADOR			
1. FUNDAMENTO EN PLAN MUNICIPAL DE DESARROLLO					
EJE / OBJETIVO / ESTRATEGIA		PLAN MUNICIPAL DE DESARROLLO DE TECATE 2022-2024 Objetivo 1.3.1			
2. DENOMINACION DEL PROGRAMA OPERATIVO ANUAL					
PROGRAMA	Promover un Buen Gobierno y Orden Público, Comunidad y Bienestar Social, Patrimonio, Orgullo Social e Igualdad de Género en Beneficio de los Tecatenses.				
SUBPROGRAMA	Recuperar el papel rector del Gobierno como el administrador del orden en el municipio, promoviéndolo desde el seno de cabildo por medio de acuerdos, normatividad y disposiciones que promuevan el fortalecimiento del gobierno como el órgano rector del municipio.				
3. ¿QUÉ MIDE EL INDICADOR?					
Mide el desempeño municipal en cuanto a acciones en un periodo de tiempo, así como el beneficio real a la ciudadanía dentro de su contexto social.					
4. INTERPRETACIÓN O LECTURA:					
SI EL RESULTADO DEL INDICADOR AUMENTA:	Aumenta la Mejora desempeño municipal en cuanto a acciones en un periodo de tiempo, así como el beneficio real a la ciudadanía dentro de su contexto social.				
SI EL RESULTADO DEL INDICADOR DISMINUYE:	Se evalúan las acciones para determinar la razón y hacer los ajustes correctivos que nos permitan cumplir con nuestro resultado.				



5. DEFINICIÓN DEL RESULTADO Y VARIABLES DE LA FÓRMULA:

CLAVE VARIABLE	DESCRIPCIÓN	UNIDAD DE MEDIDA
BPI	Buenas prácticas implementadas	Formatos
NIP	Número de iniciativas presentadas	Formatos

6. FUENTE DE DATOS DE LAS VARIABLES:

CLAVE VARIABLE	FUENTE DE DATOS		
	Nombre del registro, reporte o documento donde se obtiene la información de la variable	Sistema informático que genera el registro, reporte o documento de donde se obtiene la información de la variable	Área encargada de generar o concentrar la información en la dependencia para alimentar la variable
F	Formatos	Formatos	Área Administrativa Secretaria Del Ayuntamiento

7. MÉTODO DE CÁLCULO DEL RESULTADO:

Cualitativo:

$$\% \text{ DE POBLACION BENEFICIADA} = \left(\frac{\text{TR} * 100}{\text{P}} \right)$$

 TR= Tramites Realizados
P= Población
Cuantitativo:

$$\% \text{ DE POBLACION BENEFICIADA} = \left(\frac{\text{PE} * 100}{\text{PA}} \right)$$

 PE= Presupuesto Ejercido
P= Presupuesto Aprobación

8. LINEA BASE:

VALOR:	100%
PERIODO DE MEDICION:	1 DE ENERO AL 31 DE DICIEMBRE 2023

9. PERIODICIDAD:	ANUAL:	TRIMESTRAL: X	TRIENIO:
------------------	--------	---------------	----------



10. SEMAFORIZACIÓN DEL RESULTADO:

ROJO	AMARILLO	VERDE
0 % - 49%	50 % - 99%	100 %

11. MES DEL AÑO EN QUE SE REPORTA EL INDICADOR:

E	F	M	A	M	J	J	A	S	O	N	D
		X			X			X			X

GLOSARIO DE TÉRMINOS:

SAM: Sistema de Administración Municipal

NOTAS TÉCNICAS Y OBSERVACIONES

POR LA UNIDAD RESPONSABLE

POR LA UNIDAD EJECUTORA

MTRO. MANUEL MAGDALENO CARDENAS RODRÍGUEZ
SECRETARIO DEL XXIV AYUNTAMIENTO DE TECATE B.C.

LIC. JOSE FRANCISCO ROBLES MARTINEZ
COORDINADORA DE ASUNTOS DE CABILDO Y
GOBIERNO





NOMBRE DEL INDICADOR		EFICACIA		02
Indicadores de Desempeño Municipal y de Impacto Social		DIMENSION Y NÚMERO DE INDICADOR		
1. FUNDAMENTO EN PLAN MUNICIPAL DE DESARROLLO				
EJE / OBJETIVO / ESTRATEGIA		PLAN MUNICIPAL DE DESARROLLO DE TECATE 2022-2024 Objetivo 1.3.1		
2. DENOMINACION DEL PROGRAMA OPERATIVO ANUAL				
PROGRAMA	Promover un Buen Gobierno y Orden Público, Comunidad y Bienestar Social, Patrimonio, Orgullo Social e Igualdad de Género en Beneficio de los Tecatenses.			
SUBPROGRAMA	Recuperar el papel rector del Gobierno como el administrador del orden en el municipio, promoviéndolo desde el seno de cabildo por medio de acuerdos, normatividad y disposiciones que promuevan el fortalecimiento del gobierno como el órgano rector del municipio.			
3. ¿QUÉ MIDE EL INDICADOR?				
Mide el desempeño municipal en cuanto a acciones en un periodo de tiempo, así como el beneficio real a la ciudadanía dentro de su contexto social.				
4. INTERPRETACIÓN O LECTURA:				
SI EL RESULTADO DEL INDICADOR AUMENTA:	Aumenta la Mejora desempeño municipal en cuanto a acciones en un periodo de tiempo, así como el beneficio real a la ciudadanía dentro de su contexto social.			
SI EL RESULTADO DEL INDICADOR DISMINUYE:	Se evalúan las acciones para determinar la razón y hacer los ajustes correctivos que nos permitan cumplir con nuestro resultado.			



5. DEFINICIÓN DEL RESULTADO Y VARIABLES DE LA FÓRMULA:

CLAVE VARIABLE	DESCRIPCIÓN	UNIDAD DE MEDIDA
BPI	Buenas prácticas implementadas	Formatos
NIP	Número de iniciativas presentadas	Formatos

6. FUENTE DE DATOS DE LAS VARIABLES:

CLAVE VARIABLE	FUENTE DE DATOS		
	Nombre del registro, reporte o documento donde se obtiene la información de la variable	Sistema informático que genera el registro, reporte o documento de donde se obtiene la información de la variable	Área encargada de generar o concentrar la información en la dependencia para alimentar la variable
F	Formatos	Formatos	Área Administrativa Secretaria Del Ayuntamiento

7. MÉTODO DE CÁLCULO DEL RESULTADO:

Cualitativo:

$$\% \text{ DE POBLACION BENEFICIADA} = \left(\frac{\text{TR} * 100}{\text{P}} \right)$$

 TR= Tramites Realizados
P= Población
Cuantitativo:

$$\% \text{ DE POBLACION BENEFICIADA} = \left(\frac{\text{PE} * 100}{\text{PA}} \right)$$

 PE= Presupuesto Ejercido
P= Presupuesto Aprobación

8. LINEA BASE:

VALOR:	100%
PERIODO DE MEDICION:	1 DE ENERO AL 31 DE DICIEMBRE 2023

9. PERIODICIDAD:	ANUAL:	TRIMESTRAL: X	TRIENIO:
---------------------	--------	---------------	----------



Uniendo lo bueno
de Tecate

FICHA DE INDICADOR DE PROPOSITO

2023

UNIDAD RESPONSABLE: REGIDORES

10. SEMAFORIZACIÓN DEL RESULTADO:

ROJO	AMARILLO	VERDE
0 % - 49%	50 % - 99%	100 %

11. MES DEL AÑO EN QUE SE REPORTA EL INDICADOR:

E	F	M	A	M	J	J	A	S	O	N	D
		X			X			X			X

GLOSARIO DE TÉRMINOS:

SAM: Sistema de Administración Municipal

NOTAS TÉCNICAS Y OBSERVACIONES

POR LA UNIDAD RESPONSABLE

POR LA UNIDAD EJECUTORA

MTRC. MANUEL MAGDALENO CARDENAS RODRÍGUEZ
SECRETARIO DEL XXIV AYUNTAMIENTO DE TECATE B.C.

LIC. JOSE FRANCISCO ROBLES MARTINEZ
COORDINADORA DE ASUNTOS DE CABILDO Y
GOBIERNO





NOMBRE DEL INDICADOR ATENCIÓN		DIMENSION Y NÚMERO DE INDICADOR	003	EFICIENCIA
1. FUNDAMENTO EN PLAN MUNICIPAL DE DESARROLLO				
EJE / OBJETIVO / ESTRATEGIA				
2. DENOMINACION DEL PROGRAMA OPERATIVO ANUAL				
PROGRAMA	Coordinación de todo tipo de actividades del Presidente Municipal, así como la vinculación, comunicación con los diferentes sectores y el apoyo administrativo a las Delegaciones Municipales			
SUBPROGRAMA				
3. ¿QUÉ MIDE EL INDICADOR? . Porcentaje de eficacia en atención ciudadana.				
4. INTERPRETACIÓN O LECTURA:				
SI EL RESULTADO DEL INDICADOR AUMENTA:	Se está dando respuesta a las solicitudes de la ciudadanía			
SI EL RESULTADO DEL INDICADOR DISMINUYE:	No se está dando respuesta a las solicitudes de la ciudadanía			
5. DEFINICIÓN DEL RESULTADO Y VARIABLES DE LA FÓRMULA:				
CLAVE VARIABLE	DESCRIPCIÓN	UNIDAD DE MEDIDA		
SCR	Solicitudes Ciudadanas Recibidas	Solicitudes		
SCRE	Solicitudes Ciudadanas Resultas	Solicitudes		
6. FUENTE DE DATOS DE LAS VARIABLES:				
CLAVE VARIABLE	FUENTE DE DATOS			
	Nombre del registro, reporte o documento donde se obtiene la información de la variable	Sistema informático que genera el registro, reporte o documento de donde se obtiene la información de la variable	Área encargada de generar o concentrar la información en la dependencia para alimentar la variable	
	SCR	Solicitudes	Solicitud	Presidencia Municipal
SCRE	Informe de Solución	Relación de solicitudes	Presidencia Municipal	



7. MÉTODO DE CÁLCULO DEL RESULTADO:		(SCRE/SCR) X 100 = PORCENTAJE DE EFICACIA DE ATENCIÓN CIUDADANA (Solicitudes Ciudadanas Resueltas/ Solicitudes Ciudadanas Recibidas) x 100 = Porcentaje de Eficacia de Atención Ciudadana									
8. LINEA BASE:											
VALOR:		90%									
PERIODO DE MEDICION:		01 de julio al 30 de septiembre de 2023									
9. PERIODICIDAD:	ANUAL:	TRIMESTRAL:	TRIENIO:								
10. SEMAFORIZACIÓN DEL RESULTADO:											
ROJO		AMARILLO									
0 % - 49%		50 % - 99%									
		VERDE									
		100 %									
11. MES DEL AÑO EN QUE SE REPORTA EL INDICADOR:											
E	F	M	A	M	J	J	A	S	O	N	D
								X			
GLOSARIO DE TÉRMINOS:											
NOTAS TÉCNICAS Y OBSERVACIONES											
Se atendieron un total de 55 solicitudes, 27 en julio, 17 en agosto y 11 en septiembre. Las cuales fueron resueltas en la oficina de presidencia y algunas otras se canalizaron a las dependencias correspondientes para su atención y seguimiento.											

OFICINA DE PRESIDENCIA

OFICINA DE PRESIDENCIA



LIC. ESPERANZA VEGA CAMACHO
JEFA DE LA OFICINA DE PRESIDENCIA



C. ZAIRA EDITH BUENDIA ARELLANO
COORDINADOR ADMINISTRATIVO.



AYUNTAMIENTO CONSTITUCIONAL
ESTADO DE TLAXCALA
TECATE, B.O.
PRESIDENCIA MUNICIPAL



NOMBRE DEL INDICADOR ATENCIÓN		DIMENSION Y NÚMERO DE INDICADOR	004	CALIDAD
1. FUNDAMENTO EN PLAN MUNICIPAL DE DESARROLLO				
EJE / OBJETIVO / ESTRATEGIA				
2. DENOMINACION DEL PROGRAMA OPERATIVO ANUAL				
PROGRAMA	Coordinación de todo tipo de actividades del Presidente Municipal, así como la vinculación, comunicación con los diferentes sectores y el apoyo administrativo a las Delegaciones Municipales			
SUBPROGRAMA				
3. ¿QUÉ MIDE EL INDICADOR? . Buenas prácticas implementadas				
4. INTERPRETACIÓN O LECTURA:				
SI EL RESULTADO DEL INDICADOR AUMENTA:	Aumenta la mejora en función administrativa			
SI EL RESULTADO DEL INDICADOR DISMINUYE:	Disminuye el grado de mejora			
5. DEFINICIÓN DEL RESULTADO Y VARIABLES DE LA FÓRMULA:				
CLAVE VARIABLE	DESCRIPCIÓN	UNIDAD DE MEDIDA		
BPI	Buenas prácticas implementadas	Formatos		
6. FUENTE DE DATOS DE LAS VARIABLES:				
CLAVE VARIABLE	FUENTE DE DATOS			
	Nombre del registro, reporte o documento donde se obtiene la información de la variable	Sistema informático que genera el registro, reporte o documento de donde se obtiene la información de la variable	Área encargada de generar o concentrar la información en la dependencia para alimentar la variable	
F	Formato	Formato	Jefe de Oficina de Presidencia	



7. MÉTODO DE CÁLCULO DEL RESULTADO:	Buenas practicas
-------------------------------------	------------------

8. LINEA BASE:	
VALOR:	100%
PERIODO DE MEDICION:	01 de julio al 30 de septiembre de 2023

9. PERIODICIDAD:	ANUAL:	TRIMESTRAL:	TRIENIO:
------------------	--------	-------------	----------

10. SEMAFORIZACIÓN DEL RESULTADO:		
ROJO	AMARILLO	VERDE
0 % - 49%	50 % - 99%	100 %

11. MES DEL AÑO EN QUE SE REPORTA EL INDICADOR:											
E	F	M	A	M	J	J	A	S	O	N	D
								X			

GLOSARIO DE TÉRMINOS:

NOTAS TÉCNICAS Y OBSERVACIONES

SE REALIZO UN TOTAL DE 6 ALTAS, 6 BAJAS, 24 VACACIONES, 3 INCAPACIDADES, 15 TRAMITES RELACIONADOS CON RECURSOS MATERIALES, 224 TRAMITES EN SAM, 8 RECALENDARIZACIONES Y 1 PRESETACION DE PROGRAMACION INFORMATICA.

OFICINA DE PRESIDENCIA

OFICINA DE PRESIDENCIA


LIC. ESPERANZA VEGA CAMACHO
 JEFA DE LA OFICINA DE PRESIDENCIA


C. ZAIRA BUENDIA ARELLANO
 COORDINADOR ADMINISTRATIVO DE LA OFICINA DE PRESIDENCIA





NOMBRE DEL INDICADOR ATENCIÓN		DIMENSION Y NÚMERO DE INDICADOR	005	EFICIENCIA
5. FUNDAMENTO EN PLAN MUNICIPAL DE DESARROLLO				
EJE / OBJETIVO / ESTRATEGIA				
6. DENOMINACION DEL PROGRAMA OPERATIVO ANUAL				
PROGRAMA	Coordinación de todo tipo de actividades del Presidente Municipal, así como la vinculación, comunicación con los diferentes sectores y el apoyo administrativo a las Delegaciones Municipales			
SUBPROGRAMA				
7. ¿QUÉ MIDE EL INDICADOR?				
. La respuesta a la solicitud de quejas en medios				
8. INTERPRETACIÓN O LECTURA:				
SI EL RESULTADO DEL INDICADOR AUMENTA:	Ciudadano satisfecho			
SI EL RESULTADO DEL INDICADOR DISMINUYE:	Ciudadano insatisfecho			
5. DEFINICIÓN DEL RESULTADO Y VARIABLES DE LA FÓRMULA:				
CLAVE VARIABLE	DESCRIPCIÓN	UNIDAD DE MEDIDA		
SQM	Solicitudes y quejas en medios	Solicitudes		
SQA	Solicitud y quejas atendidas	Solicitudes		
6. FUENTE DE DATOS DE LAS VARIABLES:				
CLAVE VARIABLE	FUENTE DE DATOS			
	Nombre del registro, reporte o documento donde se obtiene la información de la variable	Sistema informático que genera el registro, reporte o documento de donde se obtiene la información de la variable	Área encargada de generar o concentrar la información en la dependencia para alimentar la variable	
	RQ	Relación de quejas	Depto. de Comunicación Social	
RQA	Relación de quejas atendidas	Depto. de Comunicación Social		



7. MÉTODO DE CÁLCULO DEL RESULTADO: (SQA/SQM) *100 = PORCENTAJE DE ATENCIÓN DE QUEJAS EN MEDIOS
(SOLICITUD DE QUEJAS ATENDIDAS/SOLICITUD DE QUEJAS EN MEDIOS) *100

8. LINEA BASE:

VALOR:	95%
PERIODO DE MEDICION:	01 de julio al 30 de septiembre de 2023

9. PERIODICIDAD: ANUAL: TRIMESTRAL: TRIENIO:

10. SEMAFORIZACIÓN DEL RESULTADO:

ROJO	AMARILLO	VERDE
0 % - 49%	50 % - 99%	100 %

11. MES DEL AÑO EN QUE SE REPORTA EL INDICADOR:

E	F	M	A	M	J	J	A	S	O	N	D
								X			

GLOSARIO DE TÉRMINOS:

NOTAS TÉCNICAS Y OBSERVACIONES
SE PRESETARON UN TOTAL DE 78 REPORTES DE SOLICITUDES Y TRAMITES 40 EN JULIO, 18 EN AGOSTO Y 20 EN SEPTIEMBRE.

OFICINA DE PRESIDENCIA

DEPTO. COMUNICACIÓN SOCIAL

[Signature]
LIC. ESPERANZA VEGA CAMACHO
JEFA DE LA OFICINA DE PRESIDENCIA

[Signature]
C. ZAIRA EDITH BUENDIA ARELLANO
COORDINADOR ADMINISTRATIVO





NOMBRE DEL INDICADOR ATENCIÓN		DIMENSION Y NÚMERO DE INDICADOR		006	EFICACIA
1. FUNDAMENTO EN PLAN MUNICIPAL DE DESARROLLO					
EJE / OBJETIVO / ESTRATEGIA					
2. DENOMINACION DEL PROGRAMA OPERATIVO ANUAL					
PROGRAMA		Coordinación de todo tipo de actividades del Presidente Municipal, así como la vinculación, comunicación con los diferentes sectores y el apoyo administrativo a las Delegaciones Municipales			
SUBPROGRAMA					
3. ¿QUÉ MIDE EL INDICADOR? El cumplimiento de eventos agendados					
4. INTERPRETACIÓN O LECTURA:					
SI EL RESULTADO DEL INDICADOR AUMENTA:		Planeación y programación es efectiva			
SI EL RESULTADO DEL INDICADOR DISMINUYE:		Mala planeación y organización			
5. DEFINICIÓN DEL RESULTADO Y VARIABLES DE LA FÓRMULA:					
CLAVE VARIABLE	DESCRIPCIÓN			UNIDAD DE MEDIDA	
NEA	Numero de eventos agendados			eventos	
NER	Numero de eventos realizados			eventos	
6. FUENTE DE DATOS DE LAS VARIABLES:					
CLAVE VARIABLE	FUENTE DE DATOS				
	Nombre del registro, reporte o documento donde se obtiene la información de la variable	Sistema informático que genera el registro, reporte o documento de donde se obtiene la información de la variable	Área encargada de generar o concentrar la información en la dependencia para alimentar la variable		
FT	FICHA TECNICA	Evento	Depto. De Relaciones Publicas		



7. MÉTODO DE CÁLCULO DEL RESULTADO:	(NER / NEA) *100 = PORCENTAJE DE CUMPLIMIENTO DE EVENTOS DE RELACIONES PUBLICAS NUMERO DE EVENTOS REALIZADOS/NUMERO DE EVENTOS AGENDADOS
-------------------------------------	---------------------------------------------------------------------------------------------------------------------------------------------

8. LINEA BASE:	
VALOR:	80%
PERIODO DE MEDICION:	01 de julio al 30 de septiembre de 2023.

9. PERIODICIDAD:	ANUAL:	TRIMESTRAL:	TRIENIO:
------------------	--------	-------------	----------

10. SEMAFORIZACIÓN DEL RESULTADO:		
ROJO	AMARILLO	VERDE
0 % - 49%	50 % - 99%	100 %

11. MES DEL AÑO EN QUE SE REPORTA EL INDICADOR:											
E	F	M	A	M	J	J	A	S	O	N	D
								X			

GLOSARIO DE TÉRMINOS:

NOTAS TÉCNICAS Y OBSERVACIONES

04 DE JULIO "RUEDA DE PRENSA CURSO DE VERANO 2023"
ENLANCE CON MEDIOS DE COMUNICACIÓN Y LOGISTICA


07 DE AGOSTO DE 2023 CEREMONIA DE NOMBRAMIENTO A TECATE PUEBLO MAGICO
ENLACE CON EQUIPO DE GOBIERNO DEL ESTADO Y COLABORACION PARA ACTUALIZACION DE NOMBRAMIENTO "PUEBLO MAGICO"

15 DE SEPTIEMBRE DE 2023 "GRITO DE INDEPENDENCIA"

OFICINA DE PRESIDENCIA

DEPTO. RELACIONES PUBLICAS

LIC. ESPERANZA VEGA CAMACHO
JEFA DE LA OFICINA DE PRESIDENCIA



C. ZAIRA EDITH BUENDIA ARELLANO
COORDINADOR ADMINISTRATIVO

PRESIDENCIA MUNICIPAL



NOMBRE DEL INDICADOR ATENCIÓN		DIMENSION Y NÚMERO DE INDICADOR	007	EFICACIA
1. FUNDAMENTO EN PLAN MUNICIPAL DE DESARROLLO				
EJE / OBJETIVO / ESTRATEGIA				
2. DENOMINACION DEL PROGRAMA OPERATIVO ANUAL				
PROGRAMA	Coordinación de todo tipo de actividades del Presidente Municipal, así como la vinculación, comunicación con los diferentes sectores y el apoyo administrativo a las Delegaciones Municipales			
SUBPROGRAMA				
3. ¿QUÉ MIDE EL INDICADOR?				
. Gestión y atención en Delegaciones				
4. INTERPRETACIÓN O LECTURA:				
SI EL RESULTADO DEL INDICADOR AUMENTA:	Aumenta la efectividad de la gestoría			
SI EL RESULTADO DEL INDICADOR DISMINUYE:	Deficiencia en la gestoría			
5. DEFINICIÓN DEL RESULTADO Y VARIABLES DE LA FÓRMULA:				
CLAVE VARIABLE	DESCRIPCIÓN	UNIDAD DE MEDIDA		
NSR	Número total de solicitudes resueltas	Informe de solicitud resuelta		
NSG	Número de solicitudes gestionadas	Documento oficial		
6. FUENTE DE DATOS DE LAS VARIABLES:				
CLAVE VARIABLE	FUENTE DE DATOS			
	Nombre del registro, reporte o documento donde se obtiene la información de la variable	Sistema informático que genera el registro, reporte o documento de donde se obtiene la información de la variable	Área encargada de generar o concentrar la información en la dependencia para alimentar la variable	
S	Solicitud	Formato de Atención	Delegaciones Municipales	
O	Oficio	Oficio de Gestión	Delegaciones Municipales	
IGR	Informe	Informe de Gestión Resuelta	Delegaciones Municipales	



7. MÉTODO DE CÁLCULO DEL RESULTADO:	(NSR/NSG) * 100 = PORCENTAJE DE GESTIÓN DE LAS DELEGACIONES MUNICIPALES
--------------------------------------------	-------------------------------------------------------------------------

8. LINEA BASE:	
VALOR:	85%
PERIODO DE MEDICION:	01 de julio al 30 de septiembre de 2023

9. PERIODICIDAD:	ANUAL:	TRIMESTRAL:	TRIENIO:
-------------------------	--------	-------------	----------

10. SEMAFORIZACIÓN DEL RESULTADO:		
ROJO	AMARILLO	VERDE
0 % - 49%	50 % - 99%	100 %

11. MES DEL AÑO EN QUE SE REPORTA EL INDICADOR:											
E	F	M	A	M	J	J	A	S	O	N	D
								X			

GLOSARIO DE TÉRMINOS:

NOTAS TÉCNICAS Y OBSERVACIONES


NIVELES DE EFECTIVIDAD DE GESTORIA Y ATENCION OBTENIDA EN EL 3ER TRIMESTRE POR PARTE DE LAS DELEGACIONES:
 RUMOROSA: 100%
 LUIS ECHEVERRIA: 100%
 VALLE DE LAS PALMAS: 100%
 MI RANCHITO: 100%
 NUEVA COLONIA HINDU: 100%
 HEROES DEL DESIERTO: 100%

OFICINA DE PRESIDENCIA

OFICINA DE PRESIDENCIA

[Signature]
LIC. ESPERANZA VEGA CAMACHO
 JEFA DE LA OFICINA DE PRESIDENCIA

[Signature]
C. ZAIRA BUENDIA ARELLANO
 COORDINADOR ADMINISTRATIVO





NOMBRE DEL INDICADOR Indicadores de Desempeño Municipal y eficacia en el departamento	DIMENSIÓN Y NÚMERO DE INDICADOR	Eficacia	08

1. FUNDAMENTO EN PLAN MUNICIPAL DE DESARROLLO

EJE / OBJETIVO /ESTRATEGIA	PLAN MUNICIPAL DE DESARROLLO DE TECATE 2022-2024 Objetivo 1.3.2
-----------------------------------	-----------------------------------------------------------------------

2. DENOMINACION DEL PROGRAMA OPERATIVO ANUAL

PROGRAMA	Promover un Buen Gobierno y Orden Público, Comunidad y Bienestar Social, Patrimonio, Orgullo Social e Igualdad de Género en Beneficio de los Tecatenses.
SUBPROGRAMA	Recuperar el papel rector del Gobierno como el administrador del orden en el municipio, promoviéndolo desde el seno de cabildo por medio de acuerdos, normatividad y disposiciones que promuevan el fortalecimiento del gobierno como el órgano rector del municipio.

3. ¿QUÉ MIDE EL INDICADOR?

.Mide el desempeño municipal en cuanto a acciones en un periodo de tiempo, así como el beneficio real a la ciudadanía dentro de su contexto social.

4. INTERPRETACIÓN O LECTURA:

SI EL RESULTADO DEL INDICADOR AUMENTA:	Aumenta la Mejora desempeño municipal en cuanto a acciones en un periodo de tiempo, así como el beneficio real a la ciudadanía dentro de su contexto social.
SI EL RESULTADO DEL INDICADOR DISMINUYE:	Se evalúan las acciones para determinar la razón y hacer los ajustes correctivos que nos permitan cumplir con nuestro resultado.



UNIDAD RESPONSABLE: SECRETARIA DEL
AYUNTAMIENTO

5. DEFINICIÓN DEL RESULTADO Y VARIABLES DE LA FÓRMULA:

CLAVE VARIABLE	DESCRIPCIÓN	UNIDAD DE MEDIDA
ACP	Total de acuerdos de cabildo publicables por obligación en el periodo que se informa	Formatos
TAR	Tiempo que hay entre la aprobación de acuerdos y su recepción en el despacho del periódico oficial del estado	Formatos

6. FUENTE DE DATOS DE LAS VARIABLES:

CLAVE VARIABLE	FUENTE DE DATOS		
	Nombre del registro, reporte o documento donde se obtiene la información de la variable	Sistema informático que genera el registro, reporte o documento de donde se obtiene la información de la variable	Área encargada de generar o concentrar la información en la dependencia para alimentar la variable
F	Formatos	Formatos	Área Administrativa Secretaria Del Ayuntamiento

7. MÉTODO DE CÁLCULO DEL RESULTADO:

Cualitativo:

$$\% \text{ DE POBLACION BENEFICIADA} = \frac{TR * 100}{P}$$

TR= Tramites Realizados
P= Población

Cuantitativo:

$$\% \text{ DE POBLACION BENEFICIADA} = \frac{PE * 100}{PA}$$

PE= Presupuesto Ejercido
P= Presupuesto Aprobación

8. LINEA BASE:

VALOR:	100%
PERIODO DE MEDICION:	1 DE ENERO AL 31 DE DICIEMBRE 2023



UNIDAD RESPONSABLE: SECRETARIA DEL AYUNTAMIENTO

9. PERIODICIDAD:	ANUAL:	TRIMESTRAL: X	TRIENIO:
------------------	--------	---------------	----------

10. SEMAFORIZACIÓN DEL RESULTADO:



ROJO	AMARILLO	VERDE
0 % - 49%	50 % - 99%	100 %

11. MES DEL AÑO EN QUE SE REPORTA EL INDICADOR:

E	F	M	A	M	J	J	A	S	O	N	D
		X			X			X			X

GLOSARIO DE TÉRMINOS:

NOTAS TÉCNICAS Y OBSERVACIONES

POR LA UNIDAD RESPONSABLE	POR LA UNIDAD EJECUTORA
 MTR. MANUEL MAGDALENO CARDENAS RODRÍGUEZ SECRETARIO DEL XXIV AYUNTAMIENTO DE TECATE B.C.	 LIC. JOSE FRANCISCO ROBLES MARTINEZ COORDINADORA DE ASUNTOS DE CABILDO Y GOBIERNO



NOMBRE DEL INDICADOR Cumplimiento en calendario de eventos	<table border="1"> <tr> <td>Eficacia</td> <td>09</td> </tr> </table>		Eficacia	09
	Eficacia	09		
DIMENSION Y NÚMERO DE INDICADOR				

1. FUNDAMENTO EN PLAN MUNICIPAL DE DESARROLLO

EJE / OBJETIVO /ESTRATEGIA	PLAN MUNICIPAL DE DESARROLLO DE TECATE 2022-2024 Objetivo 1.3.3
-----------------------------------	-----------------------------------------------------------------------

2. DENOMINACION DEL PROGRAMA OPERATIVO ANUAL

PROGRAMA	Promover un Buen Gobierno y Orden Público, Comunidad y Bienestar Social, Patrimonio, Orgullo Social e Igualdad de Género en Beneficio de los Tecatenses.
SUBPROGRAMA	Recuperar el papel rector del Gobierno como el administrador del orden en el municipio, promoviéndolo desde el seno de cabildo por medio de acuerdos, normatividad y disposiciones que promuevan el fortalecimiento del gobierno como el órgano rector del municipio.

¿QUÉ MIDE EL INDICADOR? Mide el desempeño municipal en cuanto a acciones en un periodo de tiempo, así como el beneficio real a la ciudadanía dentro de su contexto social.

3. INTERPRETACIÓN O LECTURA:

SI EL RESULTADO DEL INDICADOR AUMENTA:	Aumenta la Mejora desempeño municipal en cuanto a acciones en un periodo de tiempo, así como el beneficio real a la ciudadanía dentro de su contexto social.
SI EL RESULTADO DEL INDICADOR DISMINUYE:	Se evalúan las acciones para determinar la razón y hacer los ajustes correctivos que nos permitan cumplir con nuestro resultado.



5. DEFINICIÓN DEL RESULTADO Y VARIABLES DE LA FÓRMULA:

CLAVE VARIABLE	DESCRIPCIÓN	UNIDAD DE MEDIDA
EFCC	Eventos cívicos, festejos, conmemoraciones calendarizados en el periodo que se informa	Formatos
EFCR	Eventos cívicos, festejos, conmemoraciones realizados en el periodo que se informa	

6. FUENTE DE DATOS DE LAS VARIABLES:

CLAVE VARIABLE	FUENTE DE DATOS		
	Nombre del registro, reporte o documento donde se obtiene la información de la variable	Sistema informático que genera el registro, reporte o documento de donde se obtiene la información de la variable	Área encargada de generar o concentrar la información en la dependencia para alimentar la variable
F	Formato	Formato	Área Administrativa Secretaria Del Ayuntamiento

7. MÉTODO DE CÁLCULO DEL RESULTADO:

Cualitativo:

$$\% \text{ DE POBLACION BENEFICIADA} = \left(\frac{\text{TR} * 100}{\text{P}} \right)$$

TR= Tramites Realizados
P= Población

Cuantitativo:

$$\% \text{ DE POBLACION BENEFICIADA} = \left(\frac{\text{PE} * 100}{\text{PA}} \right)$$

PE= Presupuesto Ejercido
PA= Presupuesto Aprobación

8. LINEA BASE:

VALOR:	100%
PERIODO DE MEDICION:	1 DE ENERO AL 31 DE DICIEMBRE 2023

9. PERIODICIDAD:	ANUAL:	TRIMESTRAL: X	TRIENIO:
------------------	--------	---------------	----------



Uniendo lo bueno
de Tecate

FICHA DE INDICADOR DE PROPOSITO

0000158

2023

UNIDAD RESPONSABLE: SECRETARIA DEL
AYUNTAMIENTO

10. SEMAFORIZACIÓN DEL RESULTADO:

ROJO	AMARILLO	VERDE
0 % - 49%	50 % - 99%	100 %

11. MES DEL AÑO EN QUE SE REPORTA EL INDICADOR:

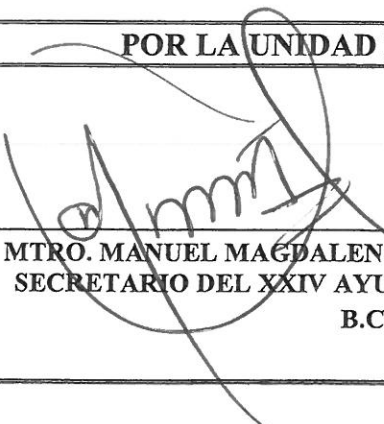
E	F	M	A	M	J	J	A	S	O	N	D
		X			X			X			X

GLOSARIO DE TÉRMINOS:

NOTAS TÉCNICAS Y OBSERVACIONES

POR LA UNIDAD RESPONSABLE

POR LA UNIDAD EJECUTORA


MTRO. MANUEL MAGDALENO CARDENAS RODRIGUEZ
SECRETARIO DEL XXIV AYUNTAMIENTO DE TECATE
B.C.


LIC. MARIA GABRIELA RODRIGUEZ
JEFE DEL DPTO. ACCION CIVICA



NOMBRE DEL INDICADOR Regularidad en el padrón de alcoholes en el municipio	<table border="1"> <tr> <td>Eficacia</td> <td>10</td> </tr> </table>		Eficacia	10
	Eficacia	10		
DIMENSION Y NÚMERO DE INDICADOR				

1. FUNDAMENTO EN PLAN MUNICIPAL DE DESARROLLO

EJE / OBJETIVO / ESTRATEGIA	PLAN MUNICIPAL DE DESARROLLO DE TECATE 2022-2024 Objetivo 1.3.4
------------------------------------	-----------------------------------------------------------------------

2. DENOMINACION DEL PROGRAMA OPERATIVO ANUAL

PROGRAMA	Promover un Buen Gobierno y Orden Público, Comunidad y Bienestar Social, Patrimonio, Orgullo Social e Igualdad de Género en Beneficio de los Tecatenses.
SUBPROGRAMA	Recuperar el papel rector del Gobierno como el administrador del orden en el municipio, promoviéndolo desde el seno de cabildo por medio de acuerdos, normatividad y disposiciones que promuevan el fortalecimiento del gobierno como el órgano rector del municipio.

3. ¿QUÉ MIDE EL INDICADOR?

Mide el desempeño municipal en cuanto a acciones en un periodo de tiempo, así como el beneficio real a la ciudadanía dentro de su contexto social.

4. INTERPRETACIÓN O LECTURA:

SI EL RESULTADO DEL INDICADOR AUMENTA:	Aumenta la Mejora desempeño municipal en cuanto a acciones en un periodo de tiempo, así como el beneficio real a la ciudadanía dentro de su contexto social.
SI EL RESULTADO DEL INDICADOR DISMINUYE:	Se evalúan las acciones para determinar la razón y hacer los ajustes correctivos que nos permitan cumplir con nuestro resultado.



5. DEFINICIÓN DEL RESULTADO Y VARIABLES DE LA FÓRMULA:

CLAVE VARIABLE	DESCRIPCIÓN	UNIDAD DE MEDIDA
NECPV	Número de establecimientos contenidos en el padrón de alcoholes que cuentan con su permiso vigente expresado en el porcentaje respecto al total	Formatos
NECMR	Número de establecimientos contenidos en el padrón de alcoholes que cooperan de manera regular en el periodo que se informa	Formatos

6. FUENTE DE DATOS DE LAS VARIABLES:

CLAVE VARIABLE	FUENTE DE DATOS		
	Nombre del registro, reporte o documento donde se obtiene la información de la variable	Sistema informático que genera el registro, reporte o documento de donde se obtiene la información de la variable	Área encargada de generar o concentrar la información en la dependencia para alimentar la variable
F	Formatos	Formatos	Área Administrativa Secretaria Del Ayuntamiento

7. MÉTODO DE CÁLCULO DEL RESULTADO:

Cualitativo:

$$\% \text{ DE POBLACION BENEFICIADA} = \frac{(TR * 100)}{P}$$

TR= Tramites Realizados
P= Población

Cuantitativo:

$$\% \text{ DE POBLACION BENEFICIADA} = \frac{(PE * 100)}{PA}$$

PE= Presupuesto Ejercido
P= Presupuesto Aprobación

8. LINEA BASE:

VALOR:	100%
PERIODO DE MEDICION:	1 DE ENERO AL 31 DE DICIEMBRE 2023



UNIDAD RESPONSABLE: SECRETARIA DEL
AYUNTAMIENTO

9. PERIODICIDAD:	ANUAL:	TRIMESTRAL: X	TRIENIO:
---------------------	--------	---------------	----------

10. SEMAFORIZACIÓN DEL RESULTADO:

ROJO	AMARILLO	VERDE
0 % - 49%	50 % - 99%	100 %



11. MES DEL AÑO EN QUE SE REPORTA EL INDICADOR:

E	F	M	A	M	J	J	A	S	O	N	D
		X			X			X			X

GLOSARIO DE TÉRMINOS:

SAM: Sistema de Administración Municipal

NOTAS TÉCNICAS Y OBSERVACIONES

POR LA UNIDAD RESPONSABLE	POR LA UNIDAD EJECUTORA
 MTRO. MANUEL MAGDALENO CARDENAS RODRIGUEZ SECRETARIO DEL XXIV AYUNTAMIENTO DE TECATE B.C.	 C. OSCAR CAMPOS LEYVA JEFE DEL DEPARTAMENTO DE REGLAMENTOS



NOMBRE DEL INDICADOR		Calidad		11	
Encuesta de satisfacción en el servicio otorgado		DIMENSION Y NÚMERO DE INDICADOR			
1. FUNDAMENTO EN PLAN MUNICIPAL DE DESARROLLO					
EJE / OBJETIVO / ESTRATEGIA		PLAN MUNICIPAL DE DESARROLLO DE TECATE 2022-2024 Objetivo 1.2.6			
2. DENOMINACION DEL PROGRAMA OPERATIVO ANUAL					
PROGRAMA	Promover un Buen Gobierno y Orden Público, Comunidad y Bienestar Social, Patrimonio, Orgullo Social e Igualdad de Género en Beneficio de los Tecatenses.				
SUBPROGRAMA	Recuperar el papel rector del Gobierno como el administrador del orden en el municipio, promoviéndolo desde el seno de cabildo por medio de acuerdos, normatividad y disposiciones que promuevan el fortalecimiento del gobierno como el órgano rector del municipio.				
3. ¿QUÉ MIDE EL INDICADOR?					
Mide el desempeño municipal en cuanto a acciones en un periodo de tiempo, así como el beneficio real a la ciudadanía dentro de su contexto social.					
4. INTERPRETACIÓN O LECTURA:					
SI EL RESULTADO DEL INDICADOR AUMENTA:		Aumenta la Mejora desempeño municipal en cuanto a acciones en un periodo de tiempo, así como el beneficio real a la ciudadanía dentro de su contexto social.			
SI EL RESULTADO DEL INDICADOR DISMINUYE:		Se evalúan las acciones para determinar la razón y hacer los ajustes correctivos que nos permitan cumplir con nuestro resultado.			



5. DEFINICIÓN DEL RESULTADO Y VARIABLES DE LA FÓRMULA:

CLAVE VARIABLE	DESCRIPCIÓN	UNIDAD DE MEDIDA
ESSO	Encuesta de satisfacción en el servicio otorgado	Formatos

6. FUENTE DE DATOS DE LAS VARIABLES:

CLAVE VARIABLE	FUENTE DE DATOS		
	Nombre del registro, reporte o documento donde se obtiene la información de la variable	Sistema informático que genera el registro, reporte o documento de donde se obtiene la información de la variable	Área encargada de generar o concentrar la información en la dependencia para alimentar la variable
F	Formatos	Formatos	Área Administrativa Secretaria Del Ayuntamiento

7. MÉTODO DE CÁLCULO DEL RESULTADO:

Cualitativo:

$$\% \text{ DE POBLACION BENEFICIADA} = \left(\frac{\text{TR}}{\text{P}} \right) * 100$$

TR= Tramites Realizados
P= Población

Cuantitativo:

$$\% \text{ DE POBLACION BENEFICIADA} = \left(\frac{\text{PE}}{\text{PA}} \right) * 100$$

PE= Presupuesto Ejercido
P= Presupuesto Aprobación

8. LINEA BASE:

VALOR:	100%
PERIODO DE MEDICION:	1 DE ENERO AL 31 DE DICIEMBRE 2023



UNIDAD RESPONSABLE: SECRETARIA DEL
AYUNTAMIENTO

9. PERIODICIDAD:	ANUAL:	TRIMESTRAL: X	TRIENIO:
---------------------	--------	---------------	----------

10. SEMAFORIZACIÓN DEL RESULTADO:

ROJO	AMARILLO	VERDE
0 % - 49%	50 % - 99%	100 %


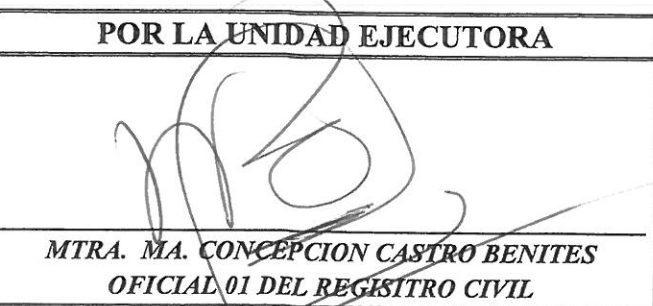
11. MES DEL AÑO EN QUE SE REPORTA EL INDICADOR:

E	F	M	A	M	J	J	A	S	O	N	D
		X			X			X			X

GLOSARIO DE TÉRMINOS:

SAM: Sistema de Administración Municipal

NOTAS TÉCNICAS Y OBSERVACIONES

POR LA UNIDAD RESPONSABLE	POR LA UNIDAD EJECUTORA
 MTR. MANUEL MAGDALENO CARDENAS RODRÍGUEZ SECRETARIO DEL XXIV AYUNTAMIENTO DE TECATE B.C.	 MTRA. MA. CONCEPCION CASTRO BENITES OFICIAL 01 DEL REGISTRO CIVIL



NOMBRE DEL INDICADOR Porcentaje de inscripciones y atenciones	Eficacia	12
	DIMENSION Y NÚMERO DE INDICADOR	

1. FUNDAMENTO EN PLAN MUNICIPAL DE DESARROLLO

EJE / OBJETIVO /ESTRATEGIA	PLAN MUNICIPAL DE DESARROLLO DE TECATE 2022-2024 Objetivo 1.2.7
----------------------------	-----------------------------------------------------------------------

2. DENOMINACION DEL PROGRAMA OPERATIVO ANUAL

PROGRAMA	Promover un Buen Gobierno y Orden Público, Comunidad y Bienestar Social, Patrimonio, Orgullo Social e Igualdad de Género en Beneficio de los Tecatenses.
SUBPROGRAMA	Recuperar el papel rector del Gobierno como el administrador del orden en el municipio, promoviéndolo desde el seno de cabildo por medio de acuerdos, normatividad y disposiciones que promuevan el fortalecimiento del gobierno como el órgano rector del municipio.

3. ¿QUÉ MIDE EL INDICADOR?

.Mide el desempeño municipal en cuanto a acciones en un periodo de tiempo, así como el beneficio real a la ciudadanía dentro de su contexto social.

4. INTERPRETACIÓN O LECTURA:

SI EL RESULTADO DEL INDICADOR AUMENTA:	Aumenta la Mejora desempeño municipal en cuanto a acciones en un periodo de tiempo, así como el beneficio real a la ciudadanía dentro de su contexto social.
SI EL RESULTADO DEL INDICADOR DISMINUYE:	Se evalúan las acciones para determinar la razón y hacer los ajustes correctivos que nos permitan cumplir con nuestro resultado.



5. DEFINICIÓN DEL RESULTADO Y VARIABLES DE LA FÓRMULA:

CLAVE VARIABLE	DESCRIPCIÓN	UNIDAD DE MEDIDA
TSA	Total de solicitudes de atención recibidas	Formatos
TSARP	Total de solicitudes de atención con respuesta positiva	Formatos

6. FUENTE DE DATOS DE LAS VARIABLES:

CLAVE VARIABLE	FUENTE DE DATOS		
	Nombre del registro, reporte o documento donde se obtiene la información de la variable	Sistema informático que genera el registro, reporte o documento de donde se obtiene la información de la variable	Área encargada de generar o concentrar la información en la dependencia para alimentar la variable
F	Formatos	Formatos	Área Administrativa Secretaria Del Ayuntamiento

7. MÉTODO DE CÁLCULO DEL RESULTADO:

Cualitativo:

$$\% \text{ DE POBLACION BENEFICIADA} = \left(\frac{\text{TR} * 100}{\text{P}} \right)$$

TR= Tramites Realizados
P= Población

Cuantitativo:

$$\% \text{ DE POBLACION BENEFICIADA} = \left(\frac{\text{PE} * 100}{\text{PA}} \right)$$

PE= Presupuesto Ejercido
PA= Presupuesto Aprobación

8. LINEA BASE:

VALOR:	100%
PERIODO DE MEDICION:	1 DE ENERO AL 31 DE DICIEMBRE 2023

9. PERIODICIDAD:

ANUAL:

TRIMESTRAL: X

TRIENIO:



Uniando lo bueno
de Tecate

FICHA DE INDICADOR DE PROPOSITO

0000167

2023

UNIDAD RESPONSABLE: SECRETARIA DEL
AYUNTAMIENTO

10. SEMAFORIZACIÓN DEL RESULTADO:

ROJO	AMARILLO	VERDE
0 % - 49%	50 % - 99%	100 %

11. MES DEL AÑO EN QUE SE REPORTA EL INDICADOR:

E	F	M	A	M	J	J	A	S	O	N	D
		X			X			X			X

GLOSARIO DE TÉRMINOS:

NOTAS TÉCNICAS Y OBSERVACIONES

POR LA UNIDAD RESPONSABLE

POR LA UNIDAD EJECUTORA

(Handwritten signature)
MTRO. MANUEL MAGDALENO CARDENAS RODRIGUEZ
SECRETARIO DEL XXIV AYUNTAMIENTO DE TECATE B.C.

(Handwritten signature)
C. ÁNGELA DORAME LÓPEZ
JEFE DE JUNTA MUNICIPAL DE RECLUTAMIENTO



UNIDAD RESPONSABLE: SECRETARIA DEL
AYUNTAMIENTO

NOMBRE DEL INDICADOR		Calidad		13	
Calidad en el servicio		DIMENSION Y NÚMERO DE INDICADOR			
1. FUNDAMENTO EN PLAN MUNICIPAL DE DESARROLLO					
EJE / OBJETIVO / ESTRATEGIA			PLAN MUNICIPAL DE DESARROLLO DE TECATE 2022-2024 Objetivo 1.3.8		
2. DENOMINACION DEL PROGRAMA OPERATIVO ANUAL					
PROGRAMA		Promover un Buen Gobierno y Orden Público, Comunidad y Bienestar Social, Patrimonio, Orgullo Social e Igualdad de Género en Beneficio de los Tecatenses.			
SUBPROGRAMA		Recuperar el papel rector del Gobierno como el administrador del orden en el municipio, promoviéndolo desde el seno de cabildo por medio de acuerdos, normatividad y disposiciones que promuevan el fortalecimiento del gobierno como el órgano rector del municipio.			
3. ¿QUÉ MIDE EL INDICADOR?					
Mide el desempeño municipal en cuanto a acciones en un periodo de tiempo, así como el beneficio real a la ciudadanía dentro de su contexto social.					
4. INTERPRETACIÓN O LECTURA:					
SI EL RESULTADO DEL INDICADOR AUMENTA:		Aumenta la Mejora desempeño municipal en cuanto a acciones en un periodo de tiempo, así como el beneficio real a la ciudadanía dentro de su contexto social.			
SI EL RESULTADO DEL INDICADOR DISMINUYE:		Se evalúan las acciones para determinar la razón y hacer los ajustes correctivos que nos permitan cumplir con nuestro resultado.			



5. DEFINICIÓN DEL RESULTADO Y VARIABLES DE LA FÓRMULA:

CLAVE VARIABLE	DESCRIPCIÓN	UNIDAD DE MEDIDA
NTSO	Número total de servicios otorgados en el periodo que se informa	Formatos
NTQ	Número total de quejas del servicio en el mismo periodo	Formatos

6. FUENTE DE DATOS DE LAS VARIABLES:

CLAVE VARIABLE	FUENTE DE DATOS		
	Nombre del registro, reporte o documento donde se obtiene la información de la variable	Sistema informático que genera el registro, reporte o documento de donde se obtiene la información de la variable	Área encargada de generar o concentrar la información en la dependencia para alimentar la variable
F	Formatos	Formatos	Área Administrativa Secretaria Del Ayuntamiento

7. MÉTODO DE CÁLCULO DEL RESULTADO:

Cualitativo:

$$\% \text{ DE POBLACION BENEFICIADA} = \frac{TR * 100}{P}$$

 TR= Tramites Realizados
P= Población
Cuantitativo:

$$\% \text{ DE POBLACION BENEFICIADA} = \frac{PE * 100}{PA}$$

 PE= Presupuesto Ejercido
P= Presupuesto Aprobación

8. LINEA BASE:

VALOR:	100%
PERIODO DE MEDICION:	1 DE ENERO AL 31 DE DICIEMBRE 2023



UNIDAD RESPONSABLE: SECRETARIA DEL
AYUNTAMIENTO

9. PERIODICIDAD:	ANUAL:	TRIMESTRAL: X	TRIENIO:
---------------------	--------	---------------	----------

10. SEMAFORIZACIÓN DEL RESULTADO:

ROJO	AMARILLO	VERDE
0 % - 49%	50 % - 99%	100 %



11. MES DEL AÑO EN QUE SE REPORTA EL INDICADOR:

E	F	M	A	M	J	J	A	S	O	N	D
		X			X			X			X

GLOSARIO DE TÉRMINOS:

SAM: Sistema de Administración Municipal

NOTAS TÉCNICAS Y OBSERVACIONES

POR LA UNIDAD RESPONSABLE	POR LA UNIDAD EJECUTORA
 Mtro. MANUEL MÁGDALENO CARDENAS RODRÍGUEZ SECRETARIO DEL XXIV AYUNTAMIENTO DE TECATE B.C.	 LIC. ANDREY ABRAHAM TORRES GUZMÁN JEFE DEL DPTO. DE JUSTICIA MUNICIPAL



UNIDAD RESPONSABLE: SECRETARIA DEL
AYUNTAMIENTO

NOMBRE DEL INDICADOR		Eficacia		14	
Eficiencia en tramites		DIMENSION Y NÚMERO DE INDICADOR			
1. FUNDAMENTO EN PLAN MUNICIPAL DE DESARROLLO					
EJE / OBJETIVO /ESTRATEGIA			PLAN MUNICIPAL DE DESARROLLO DE TECATE 2022-2024 Objetivo 1.1.13 Y 1.1.15		
2. DENOMINACION DEL PROGRAMA OPERATIVO ANUAL					
PROGRAMA		Promover un Buen Gobierno y Orden Público, Comunidad y Bienestar Social, Patrimonio, Orgullo Social e Igualdad de Género en Beneficio de los Tecatenses.			
SUBPROGRAMA		Recuperar el papel rector del Gobierno como el administrador del orden en el municipio, promoviéndolo desde el seno de cabildo por medio de acuerdos, normatividad y disposiciones que promuevan el fortalecimiento del gobierno como el órgano rector del municipio.			
3. ¿QUÉ MIDE EL INDICADOR?					
Mide el desempeño municipal en cuanto a acciones en un periodo de tiempo, así como el beneficio real a la ciudadanía dentro de su contexto social.					
4. INTERPRETACIÓN O LECTURA:					
SI EL RESULTADO DEL INDICADOR AUMENTA:		Aumenta la Mejora desempeño municipal en cuanto a acciones en un periodo de tiempo, así como el beneficio real a la ciudadanía dentro de su contexto social.			
SI EL RESULTADO DEL INDICADOR DISMINUYE:		Se evalúan las acciones para determinar la razón y hacer los ajustes correctivos que nos permitan cumplir con nuestro resultado.			



5. DEFINICIÓN DEL RESULTADO Y VARIABLES DE LA FÓRMULA:

CLAVE VARIABLE	DESCRIPCIÓN	UNIDAD DE MEDIDA
TTI	Total de trámites iniciados en el periodo que se informa	Formatos
TTT	Total de tramites terminados en el periodo que se informa	Formatos

6. FUENTE DE DATOS DE LAS VARIABLES:

CLAVE VARIABLE	FUENTE DE DATOS		
	Nombre del registro, reporte o documento donde se obtiene la información de la variable	Sistema informático que genera el registro, reporte o documento de donde se obtiene la información de la variable	Área encargada de generar o concentrar la información en la dependencia para alimentar la variable
F	Formatos	Formatos	Área Administrativa Secretaria Del Ayuntamiento

7. MÉTODO DE CÁLCULO DEL RESULTADO:

Cualitativo:

$$\% \text{ DE POBLACION BENEFICIADA} = (TR * 100) / P$$

TR= Tramites Realizados
P= Población

Cuantitativo:

$$\% \text{ DE POBLACION BENEFICIADA} = (PE * 100) / PA$$

PE= Presupuesto Ejercido
P= Presupuesto Aprobación

8. LINEA BASE:

VALOR:	100%
PERIODO DE MEDICION:	1 DE ENERO AL 31 DE DICIEMBRE 2023

9. PERIODICIDAD:	ANUAL:	TRIMESTRAL: X	TRIENIO:
-------------------------	---------------	----------------------	-----------------



Uniando lo bueno
de Tecate

FICHA DE INDICADOR DE PROPOSITO

2023

0000173

UNIDAD RESPONSABLE: SECRETARIA DEL
AYUNTAMIENTO

10. SEMAFORIZACIÓN DEL RESULTADO:

ROJO	AMARILLO	VERDE
0 % - 49%	50 % - 99%	100 %

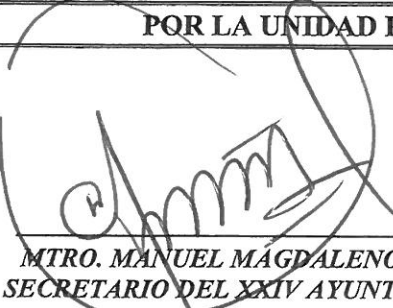

11. MES DEL AÑO EN QUE SE REPORTA EL INDICADOR:

E	F	M	A	M	J	J	A	S	O	N	D
		X			X			X			X

GLOSARIO DE TÉRMINOS:

SAM: Sistema de Administración Municipal

NOTAS TÉCNICAS Y OBSERVACIONES

POR LA UNIDAD RESPONSABLE	POR LA UNIDAD EJECUTORA
 MTRO. MANUEL MÁGDALENO CARDENAS RODRÍGUEZ SECRETARIO DEL XXIV AYUNTAMIENTO DE TECATE B.C.	 LIC. MARÍA DEL ROSARIO PÉREZ PÉREZ JEFE ADMINISTRATIVO



NOMBRE DEL INDICADOR Regularidad de las asociaciones religiosas	Eficacia	15
	DIMENSION Y NÚMERO DE INDICADOR	

1. FUNDAMENTO EN PLAN MUNICIPAL DE DESARROLLO

EJE / OBJETIVO / ESTRATEGIA	PLAN MUNICIPAL DE DESARROLLO DE TECATE 2022-2024 Objetivo 1.2.8
------------------------------------	-----------------------------------------------------------------------

2. DENOMINACION DEL PROGRAMA OPERATIVO ANUAL

PROGRAMA	Promover un Buen Gobierno y Orden Público, Comunidad y Bienestar Social, Patrimonio, Orgullo Social e Igualdad de Género en Beneficio de los Tecatenses.
SUBPROGRAMA	Recuperar el papel rector del Gobierno como el administrador del orden en el municipio, promoviéndolo desde el seno de cabildo por medio de acuerdos, normatividad y disposiciones que promuevan el fortalecimiento del gobierno como el órgano rector del municipio.

3. ¿QUÉ MIDE EL INDICADOR?

Mide el desempeño municipal en cuanto a acciones en un periodo de tiempo, así como el beneficio real a la ciudadanía dentro de su contexto social.

4. INTERPRETACIÓN O LECTURA:

SI EL RESULTADO DEL INDICADOR AUMENTA:	Aumenta la Mejora desempeño municipal en cuanto a acciones en un periodo de tiempo, así como el beneficio real a la ciudadanía dentro de su contexto social.
SI EL RESULTADO DEL INDICADOR DISMINUYE:	Se evalúan las acciones para determinar la razón y hacer los ajustes correctivos que nos permitan cumplir con nuestro resultado.



5. DEFINICIÓN DEL RESULTADO Y VARIABLES DE LA FÓRMULA:

CLAVE VARIABLE	DESCRIPCIÓN	UNIDAD DE MEDIDA
BPI	Buenas prácticas implementadas	Formatos
ARD	Asociaciones religiosas detectadas	Formatos

6. FUENTE DE DATOS DE LAS VARIABLES:

CLAVE VARIABLE	FUENTE DE DATOS		
	Nombre del registro, reporte o documento donde se obtiene la información de la variable	Sistema informático que genera el registro, reporte o documento de donde se obtiene la información de la variable	Área encargada de generar o concentrar la información en la dependencia para alimentar la variable
F	Formatos	Formatos	Área Administrativa Secretaria Del Ayuntamiento

7. MÉTODO DE CÁLCULO DEL RESULTADO:

Cualitativo:

$$\% \text{ DE POBLACION BENEFICIADA} = \left(\frac{\text{TR} * 100}{\text{P}} \right)$$

TR= Tramites Realizados
P= Población

Cuantitativo:

$$\% \text{ DE POBLACION BENEFICIADA} = \left(\frac{\text{PE} * 100}{\text{PA}} \right)$$

PE= Presupuesto Ejercido
PA= Presupuesto Aprobación

8. LINEA BASE:

VALOR:	100%
PERIODO DE MEDICION:	1 DE ENERO AL 31 DE DICIEMBRE 2023

9. PERIODICIDAD:

ANUAL:

TRIMESTRAL: X

TRIENIO:



Uniendo lo bueno
de Tecate

FICHA DE INDICADOR DE PROPOSITO

0000176

2023

UNIDAD RESPONSABLE: SECRETARIA DEL
AYUNTAMIENTO

10. SEMAFORIZACIÓN DEL RESULTADO:

ROJO	AMARILLO	VERDE
0 % - 49%	50 % - 99%	100 %



11. MES DEL AÑO EN QUE SE REPORTA EL INDICADOR:

E	F	M	A	M	J	J	A	S	O	N	D
		X			X			X			X

GLOSARIO DE TÉRMINOS:

SAM: Sistema de Administración Municipal

NOTAS TÉCNICAS Y OBSERVACIONES

POR LA UNIDAD RESPONSABLE	POR LA UNIDAD EJECUTORA
 MTRG. MANUEL MAGDALENO CARDENAS RODRÍGUEZ SECRETARIO DEL XXIV AYUNTAMIENTO DE TECATE B.C.	 C. CARLOS DANIEL ANGEL JEFE DEL. DPTO DE ASUNTOS RELIGIOSOS



UNIDAD RESPONSABLE: SECRETARIA DEL
AYUNTAMIENTO

NOMBRE DEL INDICADOR Porcentaje de ingreso de documentos	DIMENSIÓN Y NÚMERO DE INDICADOR	Eficacia	16

1. FUNDAMENTO EN PLAN MUNICIPAL DE DESARROLLO

EJE / OBJETIVO /ESTRATEGIA	PLAN MUNICIPAL DE DESARROLLO DE TECATE 2022-2024 Objetivo 1.3.5
-----------------------------------	-----------------------------------------------------------------------

2. DENOMINACION DEL PROGRAMA OPERATIVO ANUAL

PROGRAMA	Promover un Buen Gobierno y Orden Público, Comunidad y Bienestar Social, Patrimonio, Orgullo Social e Igualdad de Género en Beneficio de los Tecatenses.
SUBPROGRAMA	Recuperar el papel rector del Gobierno como el administrador del orden en el municipio, promoviéndolo desde el seno de cabildo por medio de acuerdos, normatividad y disposiciones que promuevan el fortalecimiento del gobierno como el órgano rector del municipio.

3. ¿QUÉ MIDE EL INDICADOR?

Mide el desempeño municipal en cuanto a acciones en un periodo de tiempo, así como el beneficio real a la ciudadanía dentro de su contexto social.

4. INTERPRETACIÓN O LECTURA:

SI EL RESULTADO DEL INDICADOR AUMENTA:	Aumenta la Mejora desempeño municipal en cuanto a acciones en un periodo de tiempo, así como el beneficio real a la ciudadanía dentro de su contexto social.
SI EL RESULTADO DEL INDICADOR DISMINUYE:	Se evalúan las acciones para determinar la razón y hacer los ajustes correctivos que nos permitan cumplir con nuestro resultado.



5. DEFINICIÓN DEL RESULTADO Y VARIABLES DE LA FÓRMULA:

CLAVE VARIABLE	DESCRIPCIÓN	UNIDAD DE MEDIDA
BPI	Buenas prácticas implementadas	Formatos
DIP	Documentos ingresados en el periodo que se informa	Formatos

6. FUENTE DE DATOS DE LAS VARIABLES:

CLAVE VARIABLE	FUENTE DE DATOS		
	Nombre del registro, reporte o documento donde se obtiene la información de la variable	Sistema informático que genera el registro, reporte o documento de donde se obtiene la información de la variable	Área encargada de generar o concentrar la información en la dependencia para alimentar la variable
F	Formatos	Formatos	Área Administrativa Secretaria Del Ayuntamiento

7. MÉTODO DE CÁLCULO DEL RESULTADO:

Cualitativo:

$$\% \text{ DE POBLACION BENEFICIADA} = \left(\frac{\text{TR} * 100}{\text{P}} \right)$$

 TR= Tramites Realizados
P= Población
Cuantitativo:

$$\% \text{ DE POBLACION BENEFICIADA} = \left(\frac{\text{PE} * 100}{\text{PA}} \right)$$

 PE= Presupuesto Ejercido
P= Presupuesto Aprobación

8. LINEA BASE:

VALOR:	100%
PERIODO DE MEDICION:	1 DE ENERO AL 31 DE DICIEMBRE 2023

9. PERIODICIDAD:

ANUAL:

TRIMESTRAL: X

TRIENIO:



10. SEMAFORIZACIÓN DEL RESULTADO:

ROJO	AMARILLO	VERDE
0 % - 49%	50 % - 99%	100 %

11. MES DEL AÑO EN QUE SE REPORTA EL INDICADOR:

E	F	M	A	M	J	J	A	S	O	N	D
		X			X			X			X

GLOSARIO DE TÉRMINOS:

SAM: Sistema de Administración Municipal

NOTAS TÉCNICAS Y OBSERVACIONES

POR LA UNIDAD RESPONSABLE	POR LA UNIDAD EJECUTORA
MTRO. MANUEL MAGDALENO CARDENAS RODRÍGUEZ SECRETARIO DEL XXIV AYUNTAMIENTO DE TECATE B.C.	MTRO. MANUEL MAGDALENO CARDENAS RODRÍGUEZ SECRETARIO DEL XXIV AYUNTAMIENTO DE TECATE B.C.



NOMBRE DEL INDICADOR

Indicadores de Desempeño Municipal y de Impacto Social

Calidad

017

DIMENSION Y NÚMERO DE INDICADOR

1. FUNDAMENTO EN PLAN MUNICIPAL DE DESARROLLO

EJE / OBJETIVO /ESTRATEGIA

PLAN MUNICIPAL DE DESARROLLO DE
TECATE 2022-2024
Objetivo 2.1.6

2. DENOMINACION DEL PROGRAMA OPERATIVO ANUAL

PROGRAMA

Promover un Buen Gobierno y Orden Público, Comunidad y Bienestar Social, Patrimonio, Orgullo Social e Igualdad de Género en Beneficio de los Tecatenses.

SUBPROGRAMA

Recuperar el papel rector del Gobierno como el administrador del orden en el municipio, promoviéndolo desde el seno de cabildo por medio de acuerdos, normatividad y disposiciones que promuevan el fortalecimiento del gobierno como el órgano rector del municipio.

3. ¿QUÉ MIDE EL INDICADOR?

Mide el desempeño municipal en cuanto a acciones en un periodo de tiempo, así como el beneficio real a la ciudadanía dentro de su contexto social.

4. INTERPRETACIÓN O LECTURA:

**SI EL RESULTADO
DEL INDICADOR
AUMENTA:**

Aumenta la Mejora desempeño municipal en cuanto a acciones en un periodo de tiempo, así como el beneficio real a la ciudadanía dentro de su contexto social.

**SI EL RESULTADO
DEL INDICADOR
DISMINUYE:**

Se evalúan las acciones para determinar la razón y hacer los ajustes correctivos que nos permitan cumplir con nuestro resultado.



5. DEFINICIÓN DEL RESULTADO Y VARIABLES DE LA FÓRMULA:

CLAVE VARIABLE	DESCRIPCIÓN	UNIDAD DE MEDIDA
BPI	Buenas prácticas implementadas	Formatos
NIE	Numero de informes entregados	Formatos

6. FUENTE DE DATOS DE LAS VARIABLES:

CLAVE VARIABLE	FUENTE DE DATOS		
	Nombre del registro, reporte o documento donde se obtiene la información de la variable	Sistema informático que genera el registro, reporte o documento de donde se obtiene la información de la variable	Área encargada de generar o concentrar la información en la dependencia para alimentar la variable
F	Formatos	Formatos	Área Administrativa Secretaria Del Ayuntamiento

7. MÉTODO DE CÁLCULO DEL RESULTADO:

Cualitativo:

$$\% \text{ DE POBLACION BENEFICIADA} = \left(\frac{\text{TR} * 100}{\text{P}} \right)$$

TR= Tramites Realizados
P= Población

Cuantitativo:

$$\% \text{ DE POBLACION BENEFICIADA} = \left(\frac{\text{PE} * 100}{\text{PA}} \right)$$

PE= Presupuesto Ejercido
P= Presupuesto Aprobación

8. LINEA BASE:

VALOR:	100%
PERIODO DE MEDICION:	1 DE ENERO AL 31 DE DICIEMBRE 2023

9. PERIODICIDAD:

ANUAL:

TRIMESTRAL: X

TRIENIO:



10. SEMAFORIZACIÓN DEL RESULTADO:

ROJO	AMARILLO	VERDE
0 % - 49%	50 % - 99%	100 %



11. MES DEL AÑO EN QUE SE REPORTA EL INDICADOR:

E	F	M	A	M	J	J	A	S	O	N	D
		X			X			X			X

GLOSARIO DE TÉRMINOS:

SAM: Sistema de Administración Municipal

NOTAS TÉCNICAS Y OBSERVACIONES

POR LA UNIDAD RESPONSABLE	POR LA UNIDAD EJECUTORA
 MTR. MANUEL MAGDALENO CARDENAS RODRÍGUEZ SECRETARIO DEL XXIV AYUNTAMIENTO DE TECATE B.C.	 LIC. LAYLA ALEJANDRA COVARRUBIAS GONZALEZ JEFA DE SIMPINNA.



NOMBRE DEL INDICADOR Indicadores de Desempeño Municipal y de Impacto Social	<table border="1"> <tr> <td>Eficacia</td> <td>18</td> </tr> </table>		Eficacia	18
	Eficacia	18		
DIMENSION Y NÚMERO DE INDICADOR				

1. FUNDAMENTO EN PLAN MUNICIPAL DE DESARROLLO

EJE / OBJETIVO / ESTRATEGIA

PLAN MUNICIPAL DE DESARROLLO DE
TECATE 2022-2024
Objetivo 2.1.10

2. DENOMINACION DEL PROGRAMA OPERATIVO ANUAL

PROGRAMA

Promover un Buen Gobierno y Orden Público, Comunidad y Bienestar Social, Patrimonio, Orgullo Social e Igualdad de Género en Beneficio de los Tecatenses.

SUBPROGRAMA

Recuperar el papel rector del Gobierno como el administrador del orden en el municipio, promoviéndolo desde el seno de cabildo por medio de acuerdos, normatividad y disposiciones que promuevan el fortalecimiento del gobierno como el órgano rector del municipio.

3. ¿QUÉ MIDE EL INDICADOR?

Mide el desempeño municipal en cuanto a acciones en un periodo de tiempo, así como el beneficio real a la ciudadanía dentro de su contexto social.

4. INTERPRETACIÓN O LECTURA:

SI EL RESULTADO DEL INDICADOR AUMENTA:

Aumenta la Mejora desempeño municipal en cuanto a acciones en un periodo de tiempo, así como el beneficio real a la ciudadanía dentro de su contexto social.

SI EL RESULTADO DEL INDICADOR DISMINUYE:

Se evalúan las acciones para determinar la razón y hacer los ajustes correctivos que nos permitan cumplir con nuestro resultado.



5. DEFINICIÓN DEL RESULTADO Y VARIABLES DE LA FÓRMULA:

CLAVE VARIABLE	DESCRIPCIÓN	UNIDAD DE MEDIDA
BPI	Buenas prácticas implementadas	Formatos
NIE	Numero de informes entregados	Formatos

6. FUENTE DE DATOS DE LAS VARIABLES:

CLAVE VARIABLE	FUENTE DE DATOS		
	Nombre del registro, reporte o documento donde se obtiene la información de la variable	Sistema informático que genera el registro, reporte o documento de donde se obtiene la información de la variable	Área encargada de generar o concentrar la información en la dependencia para alimentar la variable
F	Formatos	Formatos	Área Administrativa Secretaria Del Ayuntamiento

7. MÉTODO DE CÁLCULO DEL RESULTADO:

Cualitativo:

$$\% \text{ DE POBLACION BENEFICIADA} = (TR * 100) / P$$

TR= Tramites Realizados
P= Población

Cuantitativo:

$$\% \text{ DE POBLACION BENEFICIADA} = (PE * 100) / PA$$

PE= Presupuesto Ejercido
PA= Presupuesto Aprobación

8. LINEA BASE:

VALOR:	100%
PERIODO DE MEDICION:	1 DE ENERO AL 31 DE DICIEMBRE 2023

9. PERIODICIDAD:

ANUAL:

TRIMESTRAL: X

TRIENIO:



Uniendo lo bueno
de Tecate

FICHA DE INDICADOR DE PROPOSITO

0000185

2023

UNIDAD RESPONSABLE: SECRETARIA DEL
AYUNTAMIENTO

10. SEMAFORIZACIÓN DEL RESULTADO:

ROJO	AMARILLO	VERDE
0 % - 49%	50 % - 99%	100 %

11. MES DEL AÑO EN QUE SE REPORTA EL INDICADOR:

E	F	M	A	M	J	J	A	S	O	N	D
		X			X			X			X

GLOSARIO DE TÉRMINOS:

SAM: Sistema de Administración Municipal

NOTAS TÉCNICAS Y OBSERVACIONES

POR LA UNIDAD RESPONSABLE

POR LA UNIDAD EJECUTORA


MRO. MANUEL MAGDALENO CARDENAS RODRÍGUEZ
SECRETARIO DEL XXIV AYUNTAMIENTO DE TECATE B.C.


LIC. ERICK FRANCISCO MORALES GONZÁLEZ
JEFE DEL DEPARTAMENTO DE DIVERSIDA SEXUAL



NOMBRE DEL INDICADOR:		DIMENSION Y NÚMERO DE INDICADOR	
IMPLEMENTACION DEL MODELO DE SEGURIDAD.		EFICACIA	01DSCTM39
1. FUNDAMENTO EN PLAN MUNICIPAL DE DESARROLLO			
EJE / OBJETIVO /ESTRATEGIA		1.4.2	
2. DENOMINACION DEL PROGRAMA OPERATIVO ANUAL			
PROGRAMA	APORTACIONES FEDERALES REALIZADAS A LOS MUNICIPIOS MEDIANTE EL FORTAMUN		
SUBPROGRAMA			
3. ¿QUÉ MIDE EL INDICADOR?			
EL PORCENTAGE DE EFICACIA EN LA CAPACITACION AL MEDIR EL PROMEDIO GENERAL DE CONOCIMIENTO Y ADIESTRAMIENTO DE LAS Y LOS ELEMENTOS DE LA POLICIA MUNICIPAL DE TECATE.			
4. INTERPRETACIÓN O LECTURA:			
SI EL RESULTADO DEL INDICADOR AUMENTA:	LA UNIDAD EJECUTORA ES EFICAZ EN LA CAPACITACION		
SI EL RESULTADO DEL INDICADOR DISMINUYE:	HACER ANÁLISIS DE CAUSA RAÍZ ASÍ COMO DISEÑAR E IMPLEMENTAR ACCIONES CORRECTIVAS.		
5. DEFINICIÓN DEL RESULTADO Y VARIABLES DE LA FÓRMULA:			
CLAVE VARIABLE	DESCRIPCIÓN	UNIDAD DE MEDIDA	
PGL	SE CALCULA EL PROMEDIO GENERAL LOGRADO DEL TOTAL DE PERSONAL QUE SE CAPACITO EN EL PERIODO QUE SE TRATE.	PROMEDIO DE CALIFICACION	
PGP	LA META ES ALCANZAR COMO PROMEDIO GENERAL DEL PERSONAL CAPACITADO DE AL MENOS EL 80%	PROMEDIO DE CALIFICACION	



11. MES DEL AÑO EN QUE SE REPORTA EL INDICADOR:

E	F	M	A	M	J	J	A	S	O	N	D
		X			X			X			X

GLOSARIO DE TÉRMINOS:



PGL = PROMEDIO GENERAL LOGRADO

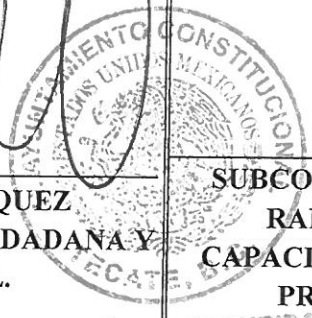
PGP = PROMEDIO GENERAL PROGRAMADO

EEC = EFICACIA EN CAPACITACION

NOTAS TÉCNICAS Y OBSERVACIONES

SE APLICA LA FORMULA ESTANDAR PARA CALCULO DE EFICACIA

POR LA UNIDAD RESPONSABLE	POR LA UNIDAD EJECUTORA
	
MTRA. ELSA MACIAS VAZQUEZ DIRECTORA DE SEGURIDAD CIUDADANA Y TRANSITO MUNICIPAL.	SUBCOMANDANTE CHRISTIAN IVAN RAMIREZ INZUNZA, JEFE DE CAPACITACION, ADIESTRAMIENTO Y PREVENCION DEL DELITO.


 DIRECCIÓN DE SEGURIDAD
 CIUDADANA Y TRANSITO MPAL.



NOMBRE DEL INDICADOR: Desarrollar y promover un programa de seguridad vial.		DIMENSION Y NÚMERO DE INDICADOR	04DSCTM 40
1. FUNDAMENTO EN PLAN MUNICIPAL DE DESARROLLO			
EJE / OBJETIVO / ESTRATEGIA		1.4.4	
2. DENOMINACION DEL PROGRAMA OPERATIVO ANUAL			
PROGRAMA	APORTACIONES FEDERALES REALIZADAS A LOS MUNICIPIOS MEDIANTE EL FORTAMUN		
SUBPROGRAMA			
¿QUÉ MIDE EL INDICADOR? Campañas que promuevan y fomenten la cultura vial.			
3. INTERPRETACIÓN O LECTURA:			
SI EL RESULTADO DEL INDICADOR AUMENTA:	Disminución en la elaboración de boleta de infracción.		
SI EL RESULTADO DEL INDICADOR DISMINUYE:	Aumento en la elaboración de boletas de infracción de tránsito.		
5. DEFINICIÓN DEL RESULTADO Y VARIABLES DE LA FÓRMULA:			
CLAVE VARIABLE	DESCRIPCIÓN	UNIDAD DE MEDIDA	
BDIT	Boletas de infracción.	listado	
BDITAA	Boletas de infracción de tránsito del año anterior.	listado	
MECUVI	Mejoramiento de la cultura vial.	Estadística.	



6. FUENTE DE DATOS DE LAS VARIABLES:

CLAVE VARIABLE	FUENTE DE DATOS		
	Nombre del registro, reporte o documento donde se obtiene la información de la variable	Sistema informático que genera el registro, reporte o documento de donde se obtiene la información de la variable	Área encargada de generar o concentrar la información en la dependencia para alimentar la variable
BOLI	Boleta de infracción	Departamento de tránsito	Unidad de análisis de investigación.
EST	Estadística	Departamento de tránsito.	Unidad de análisis de investigación.

7. MÉTODO DE CÁLCULO DEL RESULTADO:

$$MECUVI = (BDIT/BDITAA) * 100$$

8. LINEA BASE:

VALOR:	56.28%
PERIODO DE MEDICION:	01 de julio 2023 al 30 de septiembre 2023

9. PERIODICIDAD:

ANUAL:

TRIMESTRAL: X

TRIENIO:

10. SEMAFORIZACIÓN DEL RESULTADO:

ROJO	AMARILLO	VERDE
100%-80%	79%- 50%	100%-0%

11. MES DEL AÑO EN QUE SE REPORTA EL INDICADOR:

E	F	M	A	M	J	J	A	S	O	N	D
		X			X			X			X

GLOSARIO DE TÉRMINOS:

BDIT - Boletas de infracción de tránsito.

BDITAA - boletas de infracción del año anterior.

CV - cultura vial.

BOLI - Boleta de infracción.

EST - Estadística.

NOTAS TÉCNICAS Y OBSERVACIONES





Uniendo lo bueno
de Tecate

B5 FICHA DEL INDICADOR DE PROPOSITO 2024

Unidad Responsable: Dirección de seguridad
Ciudadana y tránsito Municipal.

La diferencia entre el número de infracciones de tránsito es el acumulado al corte de día del informe respecto al mismo periodo del año anterior.

Por la Unidad Responsable	Por la Unidad Ejecutora
	
<p>Mtra. Elsa Macias Vazquez. Directora de Seguridad Ciudadana</p>	<p>Martin Antonio de Dios Hernández. Subcomandante de Tránsito.</p>

DIRECCIÓN DE SEGURIDAD
CIUDADANA Y TRÁNSITO MPAL.



NOMBRE DEL INDICADOR DISEÑAR UN MODELO DE VIGILANCIA QUE PERMITA REDUCIR LOS TIEMPOS DE RESPUESTA ANTE LOS LLAMADOS.		DIMENSION Y NÚMERO DE INDICADOR	EFICIENCIA	03DSCTM41
1. FUNDAMENTO EN PLAN MUNICIPAL DE DESARROLLO				
EJE / OBJETIVO / ESTRATEGIA		1.4.2		
2. DENOMINACION DEL PROGRAMA OPERATIVO ANUAL				
PROGRAMA	APORTACIONES FEDERALES REALIZADAS A LOS MUNICIPIOS MEDIANTE EL FORTAMUN.			
SUBPROGRAMA	IMPLEMENTACION DE UN MODELO DE SEGURIDAD, MONITOREO Y VIGILANCIA ACORDE A LAS NECESIDADES DEL MUNICIPIO.			
3. ¿QUÉ MIDE EL INDICADOR? LA MEJORA Y CALIDAD DEL SERVICIO AL CIUDADANO.				
4. INTERPRETACIÓN O LECTURA:				
SI EL RESULTADO DEL INDICADOR AUMENTA:	CALIDAD			
SI EL RESULTADO DEL INDICADOR DISMINUYE:	CALIDAD			
5. DEFINICIÓN DEL RESULTADO Y VARIABLES DE LA FÓRMULA:				
CLAVE VARIABLE	DESCRIPCIÓN	UNIDAD DE MEDIDA		
RCR	REPORTES/LLAMADAS A LA CENTRAL DE RADIO	ESTADISTICA		
RA	REPORTES ATENDIDOS POR ELEMENTOS DE LA DIRECCION CIUDADANA.	ESTADISTICA		



CES	CALIDAD EN EL SERVICIO DE RESPUESTA Y ATENCION	ESTADISTICA	
6. FUENTE DE DATOS DE LAS VARIABLES:			
CLAVE VARIABLE	FUENTE DE DATOS		
	Nombre del registro, reporte o documento donde se obtiene la información de la variable	Sistema informático que genera el registro, reporte o documento de donde se obtiene la información de la variable	Área encargada de generar o concentrar la información en la dependencia para alimentar la variable
REPO	REPORTE/INCIDENCIA	C4	C4
7. MÉTODO DE CÁLCULO DEL RESULTADO:		$CES = (RA/RCR) * 100$	
8. LINEA BASE:			
VALOR:		98%	
PERIODO DE MEDICION:		01/07/2023 AL 30/09/2023	
9. PERIODICIDAD:	ANUAL:	TRIMESTRAL: X	TRIENIO:
10. SEMAFORIZACIÓN DEL RESULTADO:			
ROJO	AMARILLO	VERDE	
0% - 20%	21% - 40%	41% - 100%	



11. MES DEL AÑO EN QUE SE REPORTA EL INDICADOR:

E	F	M	A	M	J	J	A	S	O	N	D
		X			X			X			X

GLOSARIO DE TÉRMINOS:

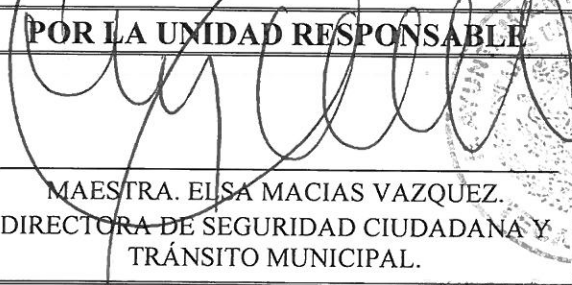
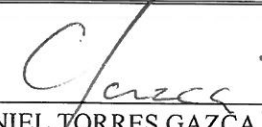
RCR = REPORTES/LLAMADAS A LA CENTRAL DE RADIO

RA = REPORTES ATENDIDOS POR ELEMENTOS DE LA DIRECCION CIUDADANA

CES = CALIDAD EN EL SERVICIO DE RESEPUSTA Y ATENCION

REPO = REPORTE

NOTAS TÉCNICAS Y OBSERVACIONES

POR LA UNIDAD RESPONSABLE	POR LA UNIDAD EJECUTORA
	
MAESTRA. ELSA MACIAS VAZQUEZ. DIRECTORA DE SEGURIDAD CIUDADANA Y TRÁNSITO MUNICIPAL.	C. DANIEL TORRES GAZCA COMANDANTE DE INTELIGENCIA DE SEGURIDAD CIUDADANA Y TRÁNSITO MUNICIPAL.

DIRECCION DE SEGURIDAD
CIUDADANA Y TRÁNSITO MPAL



NOMBRE DEL INDICADOR REGULARIZAR EL TRANSPORTE DE CARGA	DIMENSION Y NÚMERO DE INDICADOR	EFICACIA	06DSCTM42

1. FUNDAMENTO EN PLAN MUNICIPAL DE DESARROLLO

EJE / OBJETIVO / ESTRATEGIA	1.4.5
------------------------------------	-------

2. DENOMINACION DEL PROGRAMA OPERATIVO ANUAL

PROGRAMA	APORTACIONES FEDERALES REALIZADAS A LOS MUNICIPIOS MEDIANTE EL FORTAMUN.	
SUBPROGRAMA	PARA LA REGULARIZACIÓN DEL TRANSPORTE DE CARGA EN LA CIUDAD DE TECATE.	

3. ¿QUÉ MIDE EL INDICADOR?

LA RELACIÓN ENTRE LAS EMPRESAS TRANSPORTISTAS REGISTRADAS Y EL NÚMERO DE PERMISOS OTORGADOS EN UN PERIODO DE TIEMPO.

4. INTERPRETACIÓN O LECTURA:

SI EL RESULTADO DEL INDICADOR AUMENTA:	EXISTE UN MAYOR CONTROL SOBRE LAS ACTIVIDADES QUE REALIZAN LOS TRANSPORTISTAS AL MOMENTO DE TRASLADARSE DENTRO DEL MUNICIPIO.
SI EL RESULTADO DEL INDICADOR DISMINUYE:	LA SUPERVISIÓN DE TRANSPORTE LICITO SE DEBILITA, POR LO QUE EL DEPARTAMENTO NO CUMPLE SU FUNCIÓN.

5. DEFINICIÓN DEL RESULTADO Y VARIABLES DE LA FÓRMULA:

CLAVE VARIABLE	DESCRIPCIÓN	UNIDAD DE MEDIDA
TranspTot	NÚMERO TOTAL DE EMPRESAS TRANSPORTISTAS REGISTRADAS	EMPRESAS
PermOt	TOTAL DE PERMISOS OTORGADOS EN EL PERIODO QUE SE INDIQUE	PERMISOS



Índice mensual	ÍNDICE DE PERMISOS OTORGADOS	ÍNDICE
-----------------------	------------------------------	--------

6. FUENTE DE DATOS DE LAS VARIABLES:

CLAVE VARIABLE	FUENTE DE DATOS		
	NOMBRE DEL REGISTRO, REPORTE O DOCUMENTO DONDE SE OBTIENE LA INFORMACIÓN DE LA VARIABLE	SISTEMA INFORMÁTICO QUE GENERA EL REGISTRO, REPORTE O DOCUMENTO DE DONDE SE OBTIENE LA INFORMACIÓN DE LA VARIABLE	ÁREA ENCARGADA DE GENERAR O CONCENTRAR LA INFORMACIÓN EN LA DEPENDENCIA PARA ALIMENTAR LA VARIABLE
TranspTot	REGISTRO MUNICIPAL DE TRANSPORTE	BASE DE DATOS EXCEL	DEPARTAMENTO DE TRANSPORTE
PermOt	EXPEDIENTE DE PERMISOS OTORGADOS	BASE DE DATOS EXCEL	DEPARTAMENTO DE TRANSPORTE
EficDep			

7. MÉTODO DE CÁLCULO DEL RESULTADO:

$$\text{EficDep} = \frac{\text{PermOt}}{\text{TranspTot}}$$

8. LINEA BASE:

VALOR:	.7
PERIODO DE MEDICION:	01/01/2023 – 30/06/2023 – 30/09/23

9. PERIODICIDAD:

ANUAL:

TRIMESTRAL: X

TRIENIO:

10. SEMAFORIZACIÓN DEL RESULTADO:

ROJO	AMARILLO	VERDE
Menor a .5	Entre .5 y .8	De .8 a 1



11. MES DEL AÑO EN QUE SE REPORTA EL INDICADOR:

E	F	M	A	M	J	J	A	S	O	N	D
		x			x			x			x

GLOSARIO DE TÉRMINOS:

PERMOT.- PERMISOS OTORGADOS DE TRANSPORTE

TRANSPTOT.- TRANSPORTE TOTAL REGISTRADO

ÍNDICE MENSUAL.- ÍNDICE DE PERMISOS OTORGADOS

NOTAS TÉCNICAS Y OBSERVACIONES

POR LA UNIDAD RESPONSABLE	POR LA UNIDAD EJECUTORA
MTRA. ELSA MACÍAS VÁZQUEZ.	SUBCOMANDANTE MARCOS RAÚL BARRERAS GARCÍA.
DIRECTORA DE SEGURIDAD CIUDADANA Y TRÁNSITO MUNICIPAL.	ENCARGADO DE DESPACHO DEL DEPARTAMENTO DE TRANSPORTES
	ADSCRITO A LA DSCTM.
DIRECCIÓN DE SEGURIDAD CIUDADANA Y TRÁNSITO MPAL.	



NOMBRE DEL INDICADOR: CONFORMAR COMITES VECINALES Y PROMOVER LA PARTICIPACION SOCIAL EN TAREAS DE PREVENCION DEL DELITO Y SEGURIDAD CIUDADANA.		DIMENSION Y NÚMERO DE INDICADOR	EFICACIA	04DSCTM43
1. FUNDAMENTO EN PLAN MUNICIPAL DE DESARROLLO				
EJE / OBJETIVO /ESTRATEGIA		1.4.6		
2. DENOMINACION DEL PROGRAMA OPERATIVO ANUAL				
PROGRAMA	APORTACIONES FEDERALES REALIZADAS A LOS MUNICIPIOS MEDIANTE EL FORTAMUN			
SUBPROGRAMA				
3. ¿QUÉ MIDE EL INDICADOR? EL PORCENTAGE DE EFICACIA GENERAL EN LA GESTION DE LA PARTICIPACION CIUDADANA EN PREVENCION DEL DELITO.				
4. INTERPRETACIÓN O LECTURA:				
SI EL RESULTADO DEL INDICADOR AUMENTA:	LA UNIDAD EJECUTORA ES EFICAZ EN LA GESTION DE LA PARTICIPACION CIUDADANA EN TEMAS DE PREVENCION DEL DELITO.			
SI EL RESULTADO DEL INDICADOR DISMINUYE:	HACER ANÁLISIS DE CAUSA RAÍZ ASÍ COMO DISEÑAR E IMPLEMENTAR ACCIONES CORRECTIVAS.			
5. DEFINICIÓN DEL RESULTADO Y VARIABLES DE LA FÓRMULA:				
CLAVE VARIABLE	DESCRIPCIÓN	UNIDAD DE MEDIDA		
AOP	ES LA SUMA DE LAS ATENCIONES ORDINARIAS QUE SE ESTABLECEN COMO META DEL DEPARTAMENTO	NUMERO DE ATENCIONES		
AOE	SON LAS ATENCIONES ORDINARIASQUE SE DOCUMENTEN	NUMERO DE AENCIONES		



$$\frac{AEE}{AEP} \times 100 = AGEPV$$

$$\frac{EGOPD}{100} \times AGEPV = EGGPD$$

8. LINEA BASE:

VALOR:	79%
PERIODO DE MEDICION:	1 JULIO AL 30 SEPTIEMBRE.

9. PERIODICIDAD:

ANUAL:

TRIMESTRAL: X

TRIENIO:

10. SEMAFORIZACIÓN DEL RESULTADO:

ROJO	AMARILLO	VERDE
0-59 %	60 - 79 %	80 - 100 %

11. MES DEL AÑO EN QUE SE REPORTA EL INDICADOR:

E	F	M	A	M	J	J	A	S	O	N	D
		X			X			X			X

GLOSARIO DE TÉRMINOS:

AOP = ATENCION ORDINARIA PROGRAMADA

AOE = ATENCION ORDINARIA EJECUTADA

EGOPD = EFICACIA EN GESTION ORDINARIA DE PREVENCION DEL DELITO


AEP = ATENCION EXTRAORDINARIA PROGRAMADA

AEE = ATENCION EXTRAORDINARIA EJECUTADA

EGEPD = EFICACIA EN GESTION EXTRAORDINARIA DE PREVENCION DEL DELITO



NOMBRE DEL INDICADOR: REALIZAR TALLERES PARA REDUCIR LA PREVALENCIA Y SEVERIDAD DE LOS DAÑOS CAUSADOS POR LA VIOLENCIA DENTRO DE LA FAMILIA.		DIMENSION Y NÚMERO DE INDICADOR	EFICACIA	05DSCTM44
1. FUNDAMENTO EN PLAN MUNICIPAL DE DESARROLLO				
EJE / OBJETIVO / ESTRATEGIA		1.4.1		
2. DENOMINACION DEL PROGRAMA OPERATIVO ANUAL				
PROGRAMA	APORTACIONES FEDERALES REALIZADAS A LOS MUNICIPIOS MEDIANTE EL FORTAMUN			
SUBPROGRAMA				
3. ¿QUÉ MIDE EL INDICADOR? EL PORCENTAGE DE EFICACIA GENERAL EN LA GESTION DE LA PARTICIPACION CIUDADANA EN PREVENCION DEL DELITO.				
4. INTERPRETACIÓN O LECTURA:				
SI EL RESULTADO DEL INDICADOR AUMENTA:	LA UNIDAD EJECUTORA ES EFICAZ EN LA GESTION DE LA PARTICIPACION CIUDADANA EN TEMAS DE PREVENCION DEL DELITO.			
SI EL RESULTADO DEL INDICADOR DISMINUYE:	HACER ANÁLISIS DE CAUSA RAÍZ ASÍ COMO DISEÑAR E IMPLEMENTAR ACCIONES CORRECTIVAS.			
5. DEFINICIÓN DEL RESULTADO Y VARIABLES DE LA FÓRMULA:				
CLAVE VARIABLE	DESCRIPCIÓN	UNIDAD DE MEDIDA		
AOP	ES LA SUMA DE LAS ATENCIONES ORDINARIAS QUE SE ESTABLECEN COMO META DEL DEPARTAMENTO	NUMERO DE ATENCIONES		



7. MÉTODO DE CÁLCULO DEL RESULTADO:

$$\frac{AOE}{AOP} \times 100 = EGOPD$$

$$\frac{AEE}{AEP} \times 100 = AGEPV$$

$$\frac{EGOPD \times AGEPV}{100} = EGGPD$$

8. LINEA BASE:

VALOR:	52%
PERIODO DE MEDICION:	1 JULIO AL 30 DE SEPTIEMBRE.

9. PERIODICIDAD:

ANUAL:

TRIMESTRAL: X

TRIENIO:

10. SEMAFORIZACIÓN DEL RESULTADO:

ROJO	AMARILLO	VERDE
0-59 %	60 - 79 %	80 - 100 %

11. MES DEL AÑO EN QUE SE REPORTA EL INDICADOR:

E	F	M	A	M	J	J	A	S	O	N	D
		X			X			X			X

GLOSARIO DE TÉRMINOS:

AOP = ATENCION ORDINARIA PROGRAMADA

AOE = ATENCION ORDINARIA EJECUTADA

EGOPD = EFICACIA EN GESTION ORDINARIA DE PREVENCION DEL DELITO

AEP = ATENCION EXTRAORDINARIA PROGRAMADA



NOMBRE DEL INDICADOR DESARROLLAR PROGRAMA QUE PERMITA DISMINUIR LOS INDICES DELICTIVOS.		DIMENSION Y NÚMERO DE INDICADOR	EFICIENCIA	01DSCT 30
1. FUNDAMENTO EN PLAN MUNICIPAL DE DESARROLLO				
EJE / OBJETIVO /ESTRATEGIA		1.4.1		
2. DENOMINACION DEL PROGRAMA OPERATIVO ANUAL				
PROGRAMA	PROGRAMA PARA EL MANTENIMIENTO DEL ORDEN PUBLICOY SUPERVISION DEL TRANSITO VEHICULAR EN EL MUNICIPIO DE TECATE.			
SUBPROGRAMA				
3. ¿QUÉ MIDE EL INDICADOR? COORDINACIÓN INTERINSTITUCIONAL				
4. INTERPRETACIÓN O LECTURA:				
SI EL RESULTADO DEL INDICADOR AUMENTA:	SE REALIZARAN LOS OPERATIVOS INTERINSTITUCIONALES			
SI EL RESULTADO DEL INDICADOR DISMINUYE:	NO SE REALIZARON LOS OPERATIVOS INTERINSTITUCIONALES			
5. DEFINICIÓN DEL RESULTADO Y VARIABLES DE LA FÓRMULA:				
CLAVE VARIABLE	DESCRIPCIÓN	UNIDAD DE MEDIDA		
GOI	OPERTIVOS INTERINSTITUCIONALES	PARTE INFORMATIVO		
ROI	REALIZACION DE OPERATIVO INTERINSTITUCIONAL	PARTE INFORMATIVO		
COI	CANCELACION DE OPERATIVO INTERINSTITUCIONAL	PARTE INORMATIVO		



6. FUENTE DE DATOS DE LAS VARIABLES:

CLAVE VARIABLE	FUENTE DE DATOS		
	Nombre del registro, reporte o documento donde se obtiene la información de la variable	Sistema informático que genera el registro, reporte o documento de donde se obtiene la información de la variable	Área encargada de generar o concentrar la información en la dependencia para alimentar la variable
ROI	PARTE INFORMATIVO	DIRECCION	DIRECCION
COI	PARTE INFORMATIVO	DIRECCION	DIRECCION

7. MÉTODO DE CÁLCULO DEL RESULTADO:

$$GOI = (ROI/COI)*100$$

8. LINEA BASE:

VALOR:	25 %
PERIODO DE MEDICION:	01/07/23 – 30/09/23

9. PERIODICIDAD:

ANUAL:

TRIMESTRAL: X

TRIENIO:

10. SEMAFORIZACIÓN DEL RESULTADO:

ROJO	AMARILLO	VERDE
0% A 20%	21% A 50%	51% A 100%

11. MES DEL AÑO EN QUE SE REPORTA EL INDICADOR:

E	F	M	A	M	J	J	A	S	O	N	D
		X			X			X			X

GLOSARIO DE TÉRMINOS:

GOI OPERATIVOS INTERINSTITUCIONALES



ROI REALIZACION DE OPERATIVOS INTERINSTITUCIONALES

COI CANCELACION DE PERATIVOS INTERINSTITUCIONALES



NOTAS TÉCNICAS Y OBSERVACIONES

Empty box for technical notes and observations.

POR LA UNIDAD RESPONSABLE	POR LA UNIDAD EJECUTORA
	
<p>MTRA. ELSA MACIAS VAZQUEZ DIRECTORA DE SEGURIDAD CIUDADANA Y TRANSITO MUNICIPAL</p>	<p>MTRA. ELSA MACIAS VAZQUEZ DIRECTOR DE SEGURIDAD CIUDADANA Y TRANSITO MUNICIPAL</p>

DIRECCIÓN DE SEGURIDAD CIUDADANA Y TRÁNSITO MPAL



NOMBRE DEL INDICADOR
MODERNIZAR EL SISTEMA DE DATOS PERSONALES
PARA EXPEDIENTES DEL PERSONAL DE POLICIA.

**DIMENSION
Y
NÚMERO DE
INDICADOR**

EFICACIA 02DSCTM31

1. FUNDAMENTO EN PLAN MUNICIPAL DE DESARROLLO

**EJE/ESTRATEGIA/LINEA DE
ACCIÓN**

2. DSCFUNDAMENTO EN EL PROGRAMA OPERATIVO ANUAL

PROGRAMA PROGRAMA PARA EL MANTENIMIENTO DEL ORDEN PÚBLICO Y
SUPERVISIÓN DEL TRÁNSITO VEHICULAR EN EL MUNICIPIO DE
TECATE.

SUBPROGRAMA

3. ¿QUE MIDE EL INDICADOR?

LA MODERNIZACIÓN EN LA BASE DE DATOS PERSONALES

4. INTERPRETACIÓN O LECTURA:

**SI EL
RESULTADO DEL
INDICADOR
AUMENTA:**

MAYOR CONTROL Y ACCESO A LA INFORMACIÓN PERSONAL

**SI EL
RESULTADO DEL
INDICADOR
DISMINUYE:**

DIFICULTAD DE ACCESO A LA INFORMACIÓN RAPIDA Y
EXPEDITA

5. DEFINICIÓN DEL RESULTADO Y VARIABLES DE LA FÓRMULA:

CLAVE VARIABLE	DESCRIPCIÓN	UNIDAD DE MEDIDA
EP	EXPEDIENTES DEL PERSONAL/NÚMERO DE ELEMENTOS	LISTADO
EPM	EXPEDIENTES DEL PERSONAL MODERNIZADOS	LISTADO
EPA	EXPEDIENTES POR ACTUALIZAR	LISTADO



--	--	--

6. FUENTE DE DATOS DE LAS VARIABLES:

CLAVE VARIABLE	FUENTE DE DATOS		
	Nombre del registro, reporte o documento donde se obtiene la información de la variable	Sistema informático que genera el registro, reporte o documento de donde se obtiene la información de la variable	Área encargada de generar o concentrar la información en la dependencia para alimentar la variable
EXP	EXPEDIENTE	ADMINISTRACIÓN	RECURSOS HUMANOS
AYB	ALTAS Y BAJAS	CONTROL DE PERSONAL	RECURSOS HUMANOS

7. MÉTODO DE CÁLCULO DEL RESULTADO:

$$EPA = (EPM / EP) * 100$$

7. LINEA BASE

VALOR:	62%
PERIODO O FECHA:	01/07/2023 – 30/09/2023

9. META DEL INDICADOR

TRIMESTRAL: X

ANUAL:

10. SEMAFORIZACIÓN DEL RESULTADO:

ROJO	AMARILLO	VERDE
0% - 30%	31% - 50%	51% - 100%



11. PERIODICIDAD O FRECUENCIA DE MEDICIÓN:

MENSUAL	TRIMESTR AL	SEMETR AL	ANUA L	BIANUA L	TRIANUA L
	X				

12. MES DEL AÑO EN QUE SE REPORTA EL INDICADOR:

E	F	M	A	M	J	J	A	S	O	N	D
								X			

GLOSARIO DE TÉRMINOS


- EP EXPEDIENTES DEL PERSONAL/NUMERO DE ELEMENTOS
- EPM EXPEDIENTES DEL PERSONAL MODERNIZADOS
- EPA EXPEDIENTES POR ACTUALIZAR
- EXP EXPEDIENTE
- AYB ALTAS Y BAJAS

NOTAS TÉCNICAS Y OBSERVACIONES

RESPONSABLE DEL INDICADOR

AUTORIZO

REALIZO



MTRA. ELSA MACÍAS VAZQUEZ
DIRECTORA DE SEGURIDAD CIUDADANA



LIC. GIRESE LOPEZ GARCIA
JEFE ADMINISTRATIVO



DIRECCIÓN DE SEGURIDAD
CIUDADANA Y TRÁNSITO MPAL.



NOMBRE DEL INDICADOR: IMPLEMENTACION DEL MODELO DE SEGURIDAD.		DIMENSION Y NÚMERO DE INDICADOR	EFICACIA	06DSCTM32
1. FUNDAMENTO EN PLAN MUNICIPAL DE DESARROLLO				
EJE / OBJETIVO / ESTRATEGIA		1.4.2		
2. DENOMINACION DEL PROGRAMA OPERATIVO ANUAL				
PROGRAMA	PARA EL MANTENIMIENTO DEL ORDEN Y SUPERVICION DEL TRANSITO VEHICULAR EN EL MUNICIPIO DE TECATE.			
SUBPROGRAMA				
3. ¿QUÉ MIDE EL INDICADOR? EL PORCENTAJE DE EFICACIA EN LA CAPACITACION AL MEDIR EL PROMEDIO GENERAL DE CONOCIMIENTO Y ADIESTRAMIENTO DE LAS Y LOS ELEMENTOS DE LA POLICIA MUNICIPAL DE TECATE.				
4. INTERPRETACIÓN O LECTURA:				
SI EL RESULTADO DEL INDICADOR AUMENTA:	LA UNIDAD EJECUTORA ES EFICAZ EN LA CAPACITACION.			
SI EL RESULTADO DEL INDICADOR DISMINUYE:	HACER ANÁLISIS DE CAUSA RAÍZ ASÍ COMO DISEÑAR E IMPLEMENTAR ACCIONES CORRECTIVAS.			
5. DEFINICIÓN DEL RESULTADO Y VARIABLES DE LA FÓRMULA:				
CLAVE VARIABLE	DESCRIPCIÓN	UNIDAD DE MEDIDA		
PGL	SE CALCULA EL PROMEDIO GENERAL LOGRADO DEL TOTAL DE PERSONAL QUE SE CAPACITO EN EL PERIODO QUE SE TRATE.	PROMEDIO DE CALIFICACION		
PGP	LA META ES ALCANZAR COMO PROMEDIO GENERAL DEL PERSONAL CAPACITADO DE AL MENOS EL 80%	PROMEDIO DE CALIFICACION		



11. MES DEL AÑO EN QUE SE REPORTA EL INDICADOR:

E	F	M	A	M	J	J	A	S	O	N	D
		X			X			X			X

GLOSARIO DE TÉRMINOS:



PGL = PROMEDIO GENERAL LOGRADO

PGP = PROMEDIO GENERAL PROGRAMADO

EEC = EFICACIA EN CAPACITACION

NOTAS TÉCNICAS Y OBSERVACIONES

SE APLICA LA FORMULA ESTANDAR PARA CALCULO DE EFICACIA

POR LA UNIDAD RESPONSABLE	POR LA UNIDAD EJECUTORA
	
MTRA. ELSA MACIAS VAZQUEZ DIRECTORA DE SEGURIDAD CIUDADANA Y TRANSITO MUNICIPAL	SUBCOMANDANTE CHRISTIAN IVAN RAMIREZ INZUNZA, JEFE DE CAPACITACION, ADIESTRAMIENTO Y PREVENCION DEL DELITO.

DIRECCIÓN DE SEGURIDAD CIUDADANA Y TRANSITO MUNICIPAL



NOMBRE DEL INDICADOR: Desarrollar y promover un programa de seguridad vial.		DIMENSION Y NÚMERO DE INDICADOR	EFICACIA	04DSCTM 33
1. FUNDAMENTO EN PLAN MUNICIPAL DE DESARROLLO				
EJE / OBJETIVO / ESTRATEGIA		1.4.4		
2. DENOMINACION DEL PROGRAMA OPERATIVO ANUAL				
PROGRAMA	Programa del mantenimiento del orden público y supervisión del tránsito vehicular en el municipio de Tecate, B.C.			
SUBPROGRAMA				
¿QUÉ MIDE EL INDICADOR? Campañas que promueven y fomentan la cultura vial.				
3. INTERPRETACIÓN O LECTURA:				
SI EL RESULTADO DEL INDICADOR AUMENTA:	Disminución en la elaboración de boleta de infracción.			
SI EL RESULTADO DEL INDICADOR DISMINUYE:	Aumento en la elaboración de boletas de infracción de tránsito.			
5. DEFINICIÓN DEL RESULTADO Y VARIABLES DE LA FÓRMULA:				
CLAVE VARIABLE	DESCRIPCIÓN	UNIDAD DE MEDIDA		
BDIT	Boletas de infracción.	listado		
BDITAA	Boletas de infracción de tránsito del año anterior.	listado		
MECUVI	Mejoramiento de la cultura vial.	Estadística.		


B5 FICHA DEL INDICADOR DE PROPOSITO 2023

Unidad Responsable: Dirección de seguridad

Ciudadana y tránsito Municipal.

6. FUENTE DE DATOS DE LAS VARIABLES:

CLAVE VARIABLE	FUENTE DE DATOS		
	Nombre del registro, reporte o documento donde se obtiene la información de la variable	Sistema informático que genera el registro, reporte o documento de donde se obtiene la información de la variable	Área encargada de generar o concentrar la información en la dependencia para alimentar la variable
BOLI	Boleta de infracción	Departamento de tránsito.	Unidad de análisis de investigación.
EST	Estadística	Departamento de tránsito.	Unidad de análisis de investigación.

7. MÉTODO DE CÁLCULO DEL RESULTADO:

$$\text{MECUVI} = (\text{BDIT} / \text{BDITAA}) * 100$$

8. LINEA BASE:

VALOR:	56.28%
PERIODO DE MEDICION:	01 de julio del 2023 al 30 de septiembre 2023

9. PERIODICIDAD:

ANUAL:

TRIMESTRAL: X

TRIENIO:

10. SEMAFORIZACIÓN DEL RESULTADO:

ROJO	AMARILLO	VERDE
100%-80%	79%- 50%	100%-0%

11. MES DEL AÑO EN QUE SE REPORTA EL INDICADOR:

E	F	M	A	M	J	J	A	S	O	N	D
		X			X			X			X

GLOSARIO DE TÉRMINOS:

BDIT - Boletas de infracción de tránsito.

BDITAA - boletas de infracción del año anterior.

CV - cultura vial.



BOLI - Boleta de infracción.

EST - Estadística.

NOTAS TÉCNICAS Y OBSERVACIONES



La diferencia entre el número de infracciones de tránsito es el acumulado al corte de día del informe respecto al mismo periodo del año anterior.

Por la Unidad Responsable	Por la Unidad Ejecutora
	
<p>Mtra. Elsa Macias Vazquez Directora de Seguridad Ciudadana</p>	<p>Martin Antonio de Dios Hernández. Subcomandante de Transito.</p>

DIRECCIÓN DE SEGURIDAD
CIUDADANA Y TRÁNSITO MPAL.



NOMBRE DEL INDICADOR DISEÑAR UN MODELO DE VIGILANCIA QUE PERMITA REDUCIR LOS TIEMPOS DE RESPUESTAS ANTE LOS LLAMADOS		DIMENSION Y NÚMERO DE INDICADOR	EFICIENCIA	05DSCTM 34
1. FUNDAMENTO EN PLAN MUNICIPAL DE DESARROLLO				
EJE / OBJETIVO / ESTRATEGIA		1.4.2		
2. DENOMINACION DEL PROGRAMA OPERATIVO ANUAL				
PROGRAMA	PROGRAMA PARA EL MANTENIMIENTO DEL ORDEN PUBLICO Y SUPERVISION DEL TRANSITO VEHICULAR EN EL MUNICIPIO DE TECATE.			
SUBPROGRAMA	IMPLEMENTACION DE UN MODELO DE SEGURIDAD, MONITOREO Y VIGILANCIA ACORDE A LAS NECESIDADES DEL MUNICIPIO.			
3. ¿QUÉ MIDE EL INDICADOR? LA MEJORA Y CALIDAD DEL SERVICIO AL CIUDADANO.				
4. INTERPRETACIÓN O LECTURA:				
SI EL RESULTADO DEL INDICADOR AUMENTA:	CALIDAD			
SI EL RESULTADO DEL INDICADOR DISMINUYE:	CALIDAD			
5. DEFINICIÓN DEL RESULTADO Y VARIABLES DE LA FÓRMULA:				
CLAVE VARIABLE	DESCRIPCIÓN	UNIDAD DE MEDIDA		
RCR	REPORTES/LLAMADAS A LA CENTRAL DE RADIO	ESTADISTICA		
RA	REPORTES ATENDIDOS POR ELEMENTOS DE LA DIRECCION CIUDADANA.	ESTADISTICA		



CES	CALIDAD EN EL SERVICIO DE RESPUESTA Y ATENCION	ESTADISTICA	
6. FUENTE DE DATOS DE LAS VARIABLES:			
CLAVE VARIABLE	FUENTE DE DATOS		
	Nombre del registro, reporte o documento donde se obtiene la información de la variable	Sistema informático que genera el registro, reporte o documento de donde se obtiene la información de la variable	Área encargada de generar o concentrar la información en la dependencia para alimentar la variable
REPO	REPORTE/INCIDENCIA	C4	C4
7. MÉTODO DE CÁLCULO DEL RESULTADO:		$CES = (RA/RCR) * 100$	
8. LINEA BASE:			
VALOR:		98%	
PERIODO DE MEDICION:		01/07/2023 AL 30/09/2023	
9. PERIODICIDAD:	ANUAL:	TRIMESTRAL: X	TRIENIO:
10. SEMAFORIZACIÓN DEL RESULTADO:			
ROJO	AMARILLO	VERDE	
0% - 20%	21% - 40%	41% - 100%	



11. MES DEL AÑO EN QUE SE REPORTA EL INDICADOR:

E	F	M	A	M	J	J	A	S	O	N	D
		X			X			X			X

GLOSARIO DE TÉRMINOS:

RCR = REPORTES/LLAMADAS A LA CENTRAL DE RADIO

RA = REPORTES ATENDIDOS POR ELEMENTOS DE LA DIRECCION CIUDADANA

CES = CALIDAD EN EL SERVICIO DE RESEPUSTA Y ATENCION

REPO = REPORTE

NOTAS TÉCNICAS Y OBSERVACIONES

POR LA UNIDAD RESPONSABLE

[Signature]
MAESTRA. ELSA MACÍAS VAZQUEZ.
DIRECTORA DE SEGURIDAD CIUDADANA Y
TRÁNSITO MUNICIPAL.

POR LA UNIDAD EJECUTORA

[Signature]
C. DANIEL TORRES GAZCA
COMANDANTE DE SEGURIDAD CIUDADANA Y
TRÁNSITO MUNICIPAL.

DIRECCIÓN DE SEGURIDAD
CIUDADANA Y TRÁNSITO MPAL.



NOMBRE DEL INDICADOR REGULARIZAR EL TRANSPORTE DE CARGA		DIMENSION Y NÚMERO DE INDICADOR	EFICACIA	06DSCTM35
1. FUNDAMENTO EN PLAN MUNICIPAL DE DESARROLLO				
EJE / OBJETIVO / ESTRATEGIA		1.4.5		
2. DENOMINACION DEL PROGRAMA OPERATIVO ANUAL				
PROGRAMA	PROGRAMA PARA EL MANTENIMIENTO DEL ORDEN PÚBLICO Y SUPERVISIÓN DEL TRANSPORTE DE CARGA EN EL MUNICIPIO DE TECATE.			
SUBPROGRAMA	PARA LA REGULARIZACIÓN DEL TRANSPORTE DE CARGA EN LA CIUDAD DE TECATE.			
3. ¿QUÉ MIDE EL INDICADOR? LA RELACIÓN ENTRE LAS EMPRESAS TRANSPORTISTAS REGISTRADAS Y EL NÚMERO DE PERMISOS OTORGADOS EN UN PERIODO DE TIEMPO.				
4. INTERPRETACIÓN O LECTURA:				
SI EL RESULTADO DEL INDICADOR AUMENTA:	EXISTE UN MAYOR CONTROL SOBRE LAS ACTIVIDADES QUE REALIZAN LOS TRANSPORTISTAS AL MOMENTO DE TRASLADARSE DENTRO DEL MUNICIPIO.			
SI EL RESULTADO DEL INDICADOR DISMINUYE:	LA SUPERVISIÓN DE TRANSPORTE LICITO SE DEBILITA, POR LO QUE EL DEPARTAMENTO NO CUMPLE SU FUNCIÓN.			
5. DEFINICIÓN DEL RESULTADO Y VARIABLES DE LA FÓRMULA:				
CLAVE VARIABLE	DESCRIPCIÓN	UNIDAD DE MEDIDA		
TranspTot	NÚMERO TOTAL DE EMPRESAS TRANSPORTISTAS REGISTRADAS	EMPRESAS		
PermOt	TOTAL DE PERMISOS OTORGADOS EN EL PERIODO QUE SE INDIQUE	PERMISOS		



Índice mensual	ÍNDICE DE PERMISOS OTORGADOS	ÍNDICE
-----------------------	------------------------------	--------

6. FUENTE DE DATOS DE LAS VARIABLES:

CLAVE VARIABLE	FUENTE DE DATOS		
	NOMBRE DEL REGISTRO, REPORTE O DOCUMENTO DONDE SE OBTIENE LA INFORMACIÓN DE LA VARIABLE	SISTEMA INFORMÁTICO QUE GENERA EL REGISTRO, REPORTE O DOCUMENTO DE DONDE SE OBTIENE LA INFORMACIÓN DE LA VARIABLE	ÁREA ENCARGADA DE GENERAR O CONCENTRAR LA INFORMACIÓN EN LA DEPENDENCIA PARA ALIMENTAR LA VARIABLE
TranspTot	REGISTRO MUNICIPAL DE TRANSPORTE	BASE DE DATOS EXCEL	DEPARTAMENTO DE TRANSPORTE
PermOt	EXPEDIENTE DE PERMISOS OTORGADOS	BASE DE DATOS EXCEL	DEPARTAMENTO DE TRANSPORTE
EficDep			

7. MÉTODO DE CÁLCULO DEL RESULTADO:

$$EficDep = \frac{PermOt}{TranspTot}$$

8. LINEA BASE:

VALOR:	.7
PERIODO DE MEDICION:	01/01/2023 – 30/03/202 – 30/09/23

9. PERIODICIDAD:

ANUAL:

TRIMESTRAL: X

TRIENIO:

10. SEMAFORIZACIÓN DEL RESULTADO:

ROJO	AMARILLO	VERDE
Menor a .5	Entre .5 y .8	De .8 a 1


11. MES DEL AÑO EN QUE SE REPORTA EL INDICADOR:



E	F	M	A	M	J	J	A	S	O	N	D
		x			x			x			x

GLOSARIO DE TÉRMINOS:
PERMOT.- PERMISOS OTORGADOS DE TRANSPORTE

TRANSPTOT.- TRANSPORTE TOTAL REGISTRADO

ÍNDICE MENSUAL.- ÍNDICE DE PERMISOS OTORGADOS

NOTAS TÉCNICAS Y OBSERVACIONES

POR LA UNIDAD RESPONSABLE	POR LA UNIDAD EJECUTORA
 MTRA. ELSA MACÍAS VÁZQUEZ. DIRECTORA DE SEGURIDAD CIUDADANA Y TRÁNSITO MUNICIPAL.	 SUBCOMANDANTE MARCOS RAÚL BARRERAS GARCÍA. ENCARGADO DE DESPACHO DEL DEPARTAMENTO DE TRANSPORTES ADSCRITO A LA DSCTM.

 DIRECCIÓN DE SEGURIDAD
CIUDADANA Y TRÁNSITO MPAL



NOMBRE DEL INDICADOR: CONFORMAR COMITES VECINALES Y PROMOVER LA PARTICIPACION SOCIAL EN TAREAS DE PREVENCION DEL DELITO Y SEGURIDAD CIUDADANA.		DIMENSION Y NÚMERO DE INDICADOR	EFICACIA	07DSCTM36
1. FUNDAMENTO EN PLAN MUNICIPAL DE DESARROLLO				
EJE / OBJETIVO /ESTRATEGIA		1.4.6		
2. DENOMINACION DEL PROGRAMA OPERATIVO ANUAL				
PROGRAMA	PARA EL MANTENIMIENTO DEL ORDEN Y SUPERVICION DEL TRANSITO VEHICULAR EN EL MUNICIPIO DE TECATE.			
SUBPROGRAMA				
3. ¿QUÉ MIDE EL INDICADOR? EL PORCENTAGE DE EFICACIA GENERAL EN LA GESTION DE LA PARTICIPACION CIUDADANA EN PREVENCION DEL DELITO.				
4. INTERPRETACIÓN O LECTURA:				
SI EL RESULTADO DEL INDICADOR AUMENTA:	LA UNIDAD EJECUTORA ES EFICAZ EN LA GESTION DE LA PARTICIPACION CIUDADANA EN TEMAS DE PREVENCION DEL DELITO.			
SI EL RESULTADO DEL INDICADOR DISMINUYE:	HACER ANÁLISIS DE CAUSA RAÍZ ASÍ COMO DISEÑAR E IMPLEMENTAR ACCIONES CORRECTIVAS.			
5. DEFINICIÓN DEL RESULTADO Y VARIABLES DE LA FÓRMULA:				
CLAVE VARIABLE	DESCRIPCIÓN	UNIDAD DE MEDIDA		
AOP	ES LA SUMA DE LAS ATENCIONES ORDINARIAS QUE SE ESTABLECEN COMO META DEL DEPARTAMENTO	NUMERO DE ATENCIONES		
AOE	SON LAS ATENCIONES ORDINARIASQUE SE DOCUMENTEN	NUMERO DE AENCIONES		



FICHA DE INDICADOR DE PROPOSITO

2023

UNIDAD RESPONSABLE:

$$\frac{AEE}{AEP} \times 100 = AGEPV$$

$$\frac{EGOPD \times AGEPV}{100} = EGGPD$$

8. LINEA BASE:

VALOR:	79%
PERIODO DE MEDICION:	1 JULIO AL 30 DE SEPTIEMBRE.

9. PERIODICIDAD:

ANUAL:

TRIMESTRAL: X

TRIENIO:

10. SEMAFORIZACIÓN DEL RESULTADO:

ROJO	AMARILLO	VERDE
0-59 %	60 - 79 %	80 - 100 %

11. MES DEL AÑO EN QUE SE REPORTA EL INDICADOR:

E	F	M	A	M	J	J	A	S	O	N	D
		X			X			X			X

GLOSARIO DE TÉRMINOS:

AOP = ATENCION ORDINARIA PROGRAMADA

AOE = ATENCION ORDINARIA EJECUTADA

EGOPD = EFICACIA EN GESTION ORDINARIA DE PREVENCION DEL DELITO

AEP = ATENCION EXTRAORDINARIA PROGRAMADA

AEE = ATENCION EXTRAORDINARIA EJECUTADA

EGEPD = EFICACIA EN GESTION EXTRAORDINARIA DE PREVENCION DEL DELITO



ECCPD = EFICACIA GENERAL EN GESTION DE PREVENCION DEL DELITO

NOTAS TÉCNICAS Y OBSERVACIONES

SE APLICA LA FORMULA ESTANDAR PARA CALCULO DE EFICACIA Y EFECTIVIDAD

POR LA UNIDAD RESPONSABLE

POR LA UNIDAD EJECUTORA

[Signature]
MTRA. ELSA MACIAS VAZQUEZ
DIRECTORA DE SEGURIDAD CIUDADANA Y
TRANSITO MUNICIPAL

[Signature]
SUBCOMANDANTE CHRISTIAN IVAN RAMIREZ
FINZUNZA. JEFE DE CAPACITACION,
ADIENTRAMIENTO Y PREVENCION DEL DELITO.

DIRECCIÓN DE SEGURIDAD
CIUDADANA Y TRÁNSITO MPAL.



NOMBRE DEL INDICADOR: REALIZAR TALLERES PARA REDUCIR LA PREVALENCIA Y SEVERIDAD DE LOS DAÑOS CAUSADOS POR LA VIOLENCIA DENTRO DE LA FAMILIA.		DIMENSION Y NÚMERO DE INDICADOR	EFICACIA	08DSCTM037
1. FUNDAMENTO EN PLAN MUNICIPAL DE DESARROLLO				
EJE / OBJETIVO / ESTRATEGIA		1.4.1		
2. DENOMINACION DEL PROGRAMA OPERATIVO ANUAL				
PROGRAMA	PARA EL MANTENIMIENTO DEL ORDEN Y SUPERVICION DEL TRANSITO VEHICULAR EN EL MUNICIPIO DE TECATE.			
SUBPROGRAMA				
3. ¿QUÉ MIDE EL INDICADOR? EL PORCENTAGE DE EFICACIA GENERAL EN LA GESTION DE LA PARTICIPACION CIUDADANA EN PREVENCION DEL DELITO.				
4. INTERPRETACIÓN O LECTURA:				
SI EL RESULTADO DEL INDICADOR AUMENTA:	LA UNIDAD EJECUTORA ES EFICAZ EN LA GESTION DE LA PARTICIPACION CIUDADANA EN TEMAS DE PREVENCION DEL DELITO.			
SI EL RESULTADO DEL INDICADOR DISMINUYE:	HACER ANÁLISIS DE CAUSA RAÍZ ASÍ COMO DISEÑAR E IMPLEMENTAR ACCIONES CORRECTIVAS.			
5. DEFINICIÓN DEL RESULTADO Y VARIABLES DE LA FÓRMULA:				
CLAVE VARIABLE	DESCRIPCIÓN	UNIDAD DE MEDIDA		
AOP	ES LA SUMA DE LAS ATENCIONES ORDINARIAS QUE SE ESTABLECEN COMO META DEL DEPARTAMENTO	NUMERO DE ATENCIONES		



7. MÉTODO DE CÁLCULO DEL RESULTADO:

$$\frac{AOE}{AOP} \times 100 = EGOPD$$

$$\frac{AEE}{AEP} \times 100 = AGEPV$$

$$\frac{EGOPD \times AGEPV}{100} = EGGPD$$

8. LINEA BASE:

VALOR:	52%
PERIODO DE MEDICION:	1 JULIO AL 30 DE SEPTIEMBRE.

9. PERIODICIDAD:

ANUAL:

TRIMESTRAL: X

TRIENIO:

10. SEMAFORIZACIÓN DEL RESULTADO:

ROJO	AMARILLO	VERDE
0-59 %	60 - 79 %	80 - 100 %

11. MES DEL AÑO EN QUE SE REPORTA EL INDICADOR:

E	F	M	A	M	J	J	A	S	O	N	D
		X			X			X			X

GLOSARIO DE TÉRMINOS:

AOP = ATENCION ORDINARIA PROGRAMADA

AOE = ATENCION ORDINARIA EJECUTADA

EGOPD = EFICACIA EN GESTION ORDINARIA DE PREVENCION DEL DELITO

AEP = ATENCION EXTRAORDINARIA PROGRAMADA



NOMBRE DEL INDICADOR: OTORGAR EL SERVICIO DE VIGILANCIA A PARTICULARES POR PARTE DE LA POLICIA COMERCIAL		DIMENSION Y NÚMERO DE INDICADOR	EFICACIA	09DSCTM 038
1. FUNDAMENTO EN PLAN MUNICIPAL DE DESARROLLO				
EJE / OBJETIVO /ESTRATEGIA		1.4.3		
2. DENOMINACION DEL PROGRAMA OPERATIVO ANUAL				
PROGRAMA	Programa para el mantenimiento del orden público y supervisión de tránsito vehicular en el municipio de Tecate.			
SUBPROGRAMA				
3. ¿QUÉ MIDE EL INDICADOR?				
La eficiencia del servicio de vigilancia				
4. INTERPRETACIÓN O LECTURA:				
SI EL RESULTADO DEL INDICADOR AUMENTA:	Eficiencia y cumplimiento en el servicio			
SI EL RESULTADO DEL INDICADOR DISMINUYE:	Generar estrategias nuevas			
5. DEFINICIÓN DEL RESULTADO Y VARIABLES DE LA FÓRMULA:				
CLAVE VARIABLE	DESCRIPCIÓN	UNIDAD DE MEDIDA		
NEE	Numero de Eventos Extraordinarios	Listado		
NVCS	Número de Visitas a Comercios y Salones de Eventos	Listado		
CES	Captación y Eficiencia de Servicio	Listado		



6. FUENTE DE DATOS DE LAS VARIABLES:

CLAVE VARIABLE	FUENTE DE DATOS		
	Nombre del registro, reporte o documento donde se obtiene la información de la variable	Sistema informático que genera el registro, reporte o documento de donde se obtiene la información de la variable	Área encargada de generar o concentrar la información en la dependencia para alimentar la variable
Listado Eventos	Listado	Base de Datos	Dpto. Policía Comercial
Listado Visitas	Listado	Base de Datos	Dpto. Policía Comercial

7. MÉTODO DE CÁLCULO DEL RESULTADO:

$$\text{CES} = \text{NEE} / \text{NVCS} * 100$$

$$20\% = 2 / 10 * 100$$

8. LINEA BASE:

VALOR:	20%
PERIODO DE MEDICION:	01/07/2023 al 30/09/2023

9. PERIODICIDAD:

ANUAL:

TRIMESTRAL: X

TRIENIO:

10. SEMAFORIZACIÓN DEL RESULTADO:

ROJO	AMARILLO	VERDE
0%-20%	21%-40%	41%-100%

11. MES DEL AÑO EN QUE SE REPORTA EL INDICADOR:

E	F	M	A	M	J	J	A	S	O	N	D
		X			X			X			X

GLOSARIO DE TÉRMINOS:

NEE= Número de Eventos Extraordinarios

NVCS= Número de Visitas a Comercios y Salones de Eventos

CES= Captación y Eficiencia de Servicio



NOTAS TÉCNICAS Y OBSERVACIONES

[Empty box for technical notes and observations]

POR LA UNIDAD RESPONSABLE	POR LA UNIDAD EJECUTORA
 MTRA. ELSA MACIAS VAZQUEZ DIRECTORA DE SEGURIDAD CIUDADANA Y TRÁNSITO MUNICIPAL DEL XXIV AYTO. DE TECATE	 LIC. JUAN CARLOS FRAIJO LINO POLICIA SEGUNDO EN FUNCIONES DE JEFE DEL DPTO. DE LA POLICIA COMERCIAL DEL XXIV AYTO.

DIRECCIÓN DE SEGURIDAD
CIUDADANA Y TRÁNSITO MPAL



NOMBRE DEL INDICADOR EFICACIA EN LA OPERACIÓN DE CAJAS RECAUDADORAS		DIMENSIÓN Y NÚMERO DE INDICADOR	EFICACIA	TES 049
1. FUNDAMENTO EN PLAN MUNICIPAL DE DESARROLLO				
EJE / OBJETIVO / ESTRATEGIA		1/1.1/1.1.16		
2. DENOMINACIÓN DEL PROGRAMA OPERATIVO ANUAL				
PROGRAMA	ADMINISTRACIÓN PÚBLICA CON FINANZAS RESPONSABLES Y TRANSPARENCIA MUNICIPAL			
SUBPROGRAMA				
3. ¿QUÉ MIDE EL INDICADOR? LA EFICACIA DE OPERACIÓN EN LAS CAJAS RECAUDADORAS				
4. INTERPRETACIÓN O LECTURA:				
SI EL RESULTADO DEL INDICADOR AUMENTA:	SOLICITUD DE ARQUEOS DE CAJA CONTINUO DE CAJAS RECAUDADORAS, ASI IMPLEMENTACION DE CAPACITACION PARA PERSONAL RESPONSABLE.			
SI EL RESULTADO DEL INDICADOR DISMINUYE:	LA ENTIDAD TIENE UNA MAYOR EFECTIVIDAD EN LAS CAJAS RECAUDADORAS			
5. DEFINICIÓN DEL RESULTADO Y VARIABLES DE LA FÓRMULA:				
CLAVE VARIABLE	DESCRIPCIÓN	UNIDAD DE MEDIDA		
NTAP	NÚMERO TOTAL DE ARQUEOS DE CAJA EN EL PERIODO QUE SE INFORMA	CANTIDAD		
NODP	NÚMERO DE OBSERVACIONES CORRECTIVAS DETECTADAS EN EL PERIODO QUE SE INFORMA	CANTIDAD		
POCCR	PORCENTAJE DE OBSERVACIONES CORRECTIVAS EN ARQUEOS DE CAJAS, EN EL PERIODO QUE SE INFORMA.	PORCENTAJE		



6. FUENTE DE DATOS DE LAS VARIABLES:

CLAVE VARIABLE	FUENTE DE DATOS		
	Nombre del registro, reporte o documento donde se obtiene la información de la variable	Sistema informático que genera el registro, reporte o documento de donde se obtiene la información de la variable	Área encargada de generar o concentrar la información en la dependencia para alimentar la variable
NTAP	REPORTE TRIMESTRAL DE ARQUEOS DE CAJAS	EXCEL	RECAUDACIÓN DE RENTAS
NODP	OFICIO DE OBSERVACIONES Y REPORTE TRIMESTRAL DE OBSERVACIONES CORRECTIVAS	EXCEL	RECAUDACIÓN DE RENTAS
POCCR	HOJA DE TRABAJO INDICADOR Tes-049	EXCEL	RECAUDACIÓN DE RENTAS

7. MÉTODO DE CÁLCULO DEL RESULTADO:

$$POCCR = (5 / 165) * 100$$

8. LINEA BASE:

VALOR:	3.03
PERIODO DE MEDICION:	Junio-Julio

9. PERIODICIDAD:

ANUAL:

TRIMESTRAL:

TRIENIO:

10. SEMAFORIZACIÓN DEL RESULTADO:

ROJO	AMARILLO	VERDE
POCCR mayor a 26% o mayor igual al 21%	POCCR menor a 21% pero mayor a 19%	POCCR igual a 0% o menor a 19%

11. MES DEL AÑO EN QUE SE REPORTA EL INDICADOR:

E	F	M	A	M	J	J	A	S	O	N	D
			X			X			X		



GLOSARIO DE TÉRMINOS:

ARQUEO DE CAJA: Es el detalle de todas las transacciones de dinero en un periodo determinado (cobros en efectivo, tarjeta electrónica, cheques y transferencia bancarias). El objetivo principal de realizar un arqueo consiste en comprobar que todos los movimientos que se han contabilizado y que el dinero que se encuentra registrado coincida con el dinero físico que se encuentra en caja.

OBSERVACIÓN CORRECTIVA: La que se emite cuando se detecta, en una actividad, tarea o proceso, un hecho no ajustado a la normativa, el cual afecta la eficiencia, eficacia, economía, transparencia y honradez en la aplicación de los recursos públicos, y con ello impide el logro de los objetivos a los que estén destinados.

NOTAS TÉCNICAS Y OBSERVACIONES

- NO SE CUENTA CON UN ANTECEDENTE DE LINEA BASE, DEBIDO A QUE ES DE NUEVA CREACION.
- LA VARIABLE DEL INDICADOR VA DE FORMA DESCENDENTE.
- EL CANTIDAD DE 350 ES EL PROMEDIO TOTAL DE ARQUEOS DE CAJA TRIMESTRALMENTE.
- EL MAYOR NUMERO DE OBSERVACIONES PROMEDIO POR TRIMESTRE ES 90.
- EL INDICADOR PARA ESTE TERCER TRIMESTRE MIDE LOS MESES DE JUNIO Y JULIO, YA QUE NO SE CONTABA CON LAS OBSERVACIONES DEL MES DE JUNIO CORRESPONDIENTE AL SEGUNDO TRIMESTRE Y AÚN NO SE CUENTA CON LAS OBSERVACIONES DE LOS MESES DE AGOSTO Y SEPTIEMBRE POR PARTE DE LA UNIDAD CORRESPONDIENTE, POR LO QUE SE TOMA COMO BASE LOS ARQUEOS DE LOS MESES SEÑALADOS.

Por la unidad responsable

Dr. Antonio de Jesús Rosas
Valenzuela
Tesorero Municipal

Por la unidad ejecutora

Lic. Pedro Geovani Ortiz Romero
Recaudador de Rentas



NOMBRE DEL INDICADOR TASA DE INCREMENTO EN LA RECAUDACIÓN DE INGRESOS PROPIOS		DIMENSIÓN Y NÚMERO DE INDICADOR	EFICIENCIA	TES 050
1. FUNDAMENTO EN PLAN MUNICIPAL DE DESARROLLO				
EJE / OBJETIVO / ESTRATEGIA		1/1.1/1.1.16		
2. DENOMINACIÓN DEL PROGRAMA OPERATIVO ANUAL				
PROGRAMA	ADMINISTRACIÓN PÚBLICA CON FINANZAS RESPONSABLES Y TRANSPARENCIA MUNICIPAL			
SUBPROGRAMA				
3. ¿QUÉ MIDE EL INDICADOR? LA TASA DE CRECIMIENTO REAL DE LA RECAUDACIÓN DE LOS INGRESOS PROPIOS				
4. INTERPRETACIÓN O LECTURA:				
SI EL RESULTADO DEL INDICADOR AUMENTA:	LA ENTIDAD TIENE UNA MAYOR EFICIENCIA EN SU RECAUDACIÓN			
SI EL RESULTADO DEL INDICADOR DISMINUYE:	LA ENTIDAD DEBE MEJORAR SUS ESTRATEGIAS PARA HACER EFICIENTE LA RECAUDACIÓN			
5. DEFINICIÓN DEL RESULTADO Y VARIABLES DE LA FÓRMULA:				
CLAVE VARIABLE	DESCRIPCIÓN	UNIDAD DE MEDIDA		
IPERN-1	INGRESOS PROPIOS REALES RECAUDADOS PREVIO AL EJERCICIO EVALUADO	IMPORTE		
IPERN	INGRESOS PROPIOS REALES RECAUDADOS DEL EJERCICIO EVALUADO	IMPORTE		
TIIRPR	TASA DE INCREMENTO INGRESOS REALES PROPIOS RECAUDADOS	TASA		



6. FUENTE DE DATOS DE LAS VARIABLES:

CLAVE VARIABLE	FUENTE DE DATOS		
	Nombre del registro, reporte o documento donde se obtiene la información de la variable	Sistema informático que genera el registro, reporte o documento de donde se obtiene la información de la variable	Área encargada de generar o concentrar la información en la dependencia para alimentar la variable
IPERN-1	INGRESOS POR TRIMESTRE 2022	EXCEL	RECAUDACIÓN DE RENTAS
IPERN	INGRESOS POR TRIMESTRE 2023	EXCEL	RECAUDACIÓN DE RENTAS
TIIRPR	Hoja de trabajo Indicador	EXCEL	RECAUDACIÓN DE RENTAS

7. MÉTODO DE CÁLCULO DEL RESULTADO:

$$TIIRPR = (42,492,303 - 37,633,220) / 37,633,220 * 100$$

8. LINEA BASE:

VALOR:	12.91
PERIODO DE MEDICIÓN:	JULIO-SEPTIEMBRE 2023

9. PERIODICIDAD:

ANUAL:

TRIMESTRAL:

TRIENIO:

10. SEMAFORIZACIÓN DEL RESULTADO:

ROJO	AMARILLO	VERDE
TIIRPR menor o igual al 3%	TIIRPR mayor a 3% pero menor 6%	TIIRPR mayor o igual a 6%

11. MES DEL AÑO EN QUE SE REPORTA EL INDICADOR:

E	F	M	A	M	J	J	A	S	O	N	D
			X			X			X		

GLOSARIO DE TÉRMINOS:


INGRESOS PROPIOS: Son los Ingresos Recaudados por: • Impuestos, • Contribuciones de Mejoras, • Derechos, • Productos, y • Aprovechamientos.




NOTAS TÉCNICAS Y OBSERVACIONES

El resultado se obtendrá de la siguiente manera: a los ingresos reales del ejercicio evaluado se le restaran los ingresos reales recaudados en el ejercicio previo al evaluado, este resultado se dividirá entre los ingresos reales recaudados del ejercicio previo al evaluado y el resultado multiplicarlo por 100.

Por la unidad responsable


**Dr. Antonio de Jesús Rosas
Valenzuela
Tesorero Municipal**

Por la unidad ejecutora


**Lic. Pedro Geovani Ortiz Romero
Recaudador de Rentas**



NOMBRE DEL INDICADOR Gestiones atendidas		DIMENSIÓN Y NÚMERO DE INDICADOR	SIN001
1. FUNDAMENTO EN PLAN MUNICIPAL DE DESARROLLO			
EJE / OBJETIVO / ESTRATEGIA		1.1 / 1.1.2.	
2. DENOMINACIÓN DEL PROGRAMA OPERATIVO ANUAL			
PROGRAMA	Implementar acciones y estrategias encaminadas a dirigir los recursos públicos con eficiencia, efectividad, transparencia y austeridad, mediante una gestión promotora de la participación ciudadana que colabore en la mejora de la Administración, tramites y servicios municipales, así como la actuación de los y las servidores públicos a fin de optimizar dichos recursos en beneficio de la ciudadanía.		
SUBPROGRAMA			
3. ¿QUÉ MIDE EL INDICADOR? El número de gestiones recibidas atendidas.			
4. INTERPRETACIÓN O LECTURA:			
SI EL RESULTADO DEL INDICADOR AUMENTA:	Existe una eficiencia en la recepción y atención de quejas o denuncias.		
SI EL RESULTADO DEL INDICADOR DISMINUYE:	Existe una deficiencia en la recepción y atención de quejas o denuncias.		
5. DEFINICIÓN DEL RESULTADO Y VARIABLES DE LA FÓRMULA:			
CLAVE VARIABLE	DESCRIPCIÓN	UNIDAD DE MEDIDA	
RA	Recepción y atención de gestiones sociales, quejas, orientaciones y denuncias recibidas en la Línea 072, vía telefónica, correo o personalmente por parte de las ciudadanas y los ciudadanos	Constancias	
GR	Gestiones resueltas proporcionadas por las ciudadanas y los ciudadanos en la Sindicatura Municipal.	Constancias	



6. FUENTE DE DATOS DE LAS VARIABLES:

CLAVE VARIABLE	FUENTE DE DATOS		
	Nombre del registro, reporte o documento donde se obtiene la información de la variable	Sistema informático que genera el registro, reporte o documento de donde se obtiene la información de la variable	Área encargada de generar o concentrar la información en la dependencia para alimentar la variable
PA	Reporte	Avance trimestral del P.O.A.	Administrativo
GR	Reporte	Programa Operativo Anual	Administrativo

7. MÉTODO DE CÁLCULO DEL RESULTADO:

$$A = (GR / RA) (100) = (49/64) * 100 = 76.57$$

8. LÍNEA BASE:

VALOR:	9.95%
PERIODO DE MEDICIÓN:	Julio a Septiembre de 2023

9. PERIODICIDAD:

ANUAL:

TRIMESTRAL: X

TRIENIO:

10. SEMAFORIZACIÓN DEL RESULTADO:

ROJO	AMARILLO	VERDE
FC igual o menor a 40%	FC mayor a 40% y menor a 80%	FC mayor a 80%

11. MES DEL AÑO EN QUE SE REPORTA EL INDICADOR:

E	F	M	A	M	J	J	A	S	O	N	D
			X			X			X		

GLOSARIO DE TÉRMINOS:

NOTAS TÉCNICAS Y OBSERVACIONES

POR LA UNIDAD RESPONSABLE

POR LA UNIDAD EJECUTORA

C. KRYSYAN CASTRO MARTÍNEZ
SUBDIRECTOR ADMINISTRATIVO

C. MARÍA TERESA MÉNDEZ VÉLEZ
SINDICO PROCURADOR



NOMBRE DEL INDICADOR: Inicios de Procedimientos de Responsabilidad		DIMENSION Y NÚMERO DE INDICADOR: INSTITUCIONAL: SIN002	
1. FUNDAMENTO EN PLAN MUNICIPAL DE DESARROLLO			
EJE / OBJETIVO / ESTRATEGIA		1.1 / 1.1.3.	
2. DENOMINACION DEL PROGRAMA OPERATIVO ANUAL			
PROGRAMA		Implementar acciones y estrategias encaminadas a dirigir los recursos públicos con eficiencia, efectividad, transparencia y austeridad, mediante una gestión promotora de la participación ciudadana que colabore en la mejora de la administración, tramites y servicios municipales, así como la actuación de los servidores públicos a fin de optimizar dichos recursos en beneficio de la ciudadanía.	
SUBPROGRAMA			
3. ¿QUÉ MIDE EL INDICADOR?			
La eficiencia en la recepción de inconformidades de las y los ciudadanos.			
4. INTERPRETACIÓN O LECTURA:			
SI EL RESULTADO DEL INDICADOR AUMENTA:		El Departamento es más eficiente en la recepción de quejas de las y los ciudadanos.	
SI EL RESULTADO DEL INDICADOR DISMINUYE:		El Departamento es menos eficiente en la recepción de quejas de las y los ciudadanos.	
5. DEFINICIÓN DEL RESULTADO Y VARIABLES DE LA FÓRMULA:			
CLAVE VARIABLE	DESCRIPCIÓN	UNIDAD DE MEDIDA	
QR	Quejas Recibidas Reales	Quejas	
QPOA	Quejas Programadas según el Plan Operativo Anual	Quejas	



6. FUENTE DE DATOS DE LAS VARIABLES:

CLAVE VARIABLE	FUENTE DE DATOS		
	Nombre del registro, reporte o documento donde se obtiene la información de la variable	Sistema informático que genera el registro, reporte o documento de donde se obtiene la información de la variable	Área encargada de generar o concentrar la información en la dependencia para alimentar la variable
QR	Quejas Recibidas	Avance trimestral del Programa Operativo Anual.	Departamento de Responsabilidades
QPOA	Quejas Programadas según el Plan Operativo Anual	Programa Operativo Anual.	Departamento de Responsabilidades

7. MÉTODO DE CÁLCULO DEL RESULTADO:

$$FC = (87 / 84) 100$$

8. LINEA BASE:

VALOR:	103 %
PERIODO DE MEDICION:	julio a septiembre de 2023

9. PERIODICIDAD:

ANUAL

TRIMESTRAL

TRIENIO

10. SEMAFORIZACIÓN DEL RESULTADO:

ROJO	AMARILLO	VERDE
FC igual o menor a 60%	FC mayor a 60% y menor a 80%	FC mayor a 80%

11. MES DEL AÑO EN QUE SE REPORTA EL INDICADOR:

E	F	M	A	M	J	J	A	S	O	N	D
									X		


GLOSARIO DE TÉRMINOS:

NOTAS TÉCNICAS Y OBSERVACIONES

POR LA UNIDAD RESPONSABLE

LA UNIDAD EJECUTORA


C. MARÍA TERESA MÉNDEZ VÉLEZ
SINDICO PROCURADOR
DEL XXIV AYUNTAMIENTO DE TECATE.


C. MARÍA TERESA MÉNDEZ VÉLEZ
SINDICO PROCURADOR
DEL XXIV AYUNTAMIENTO DE TECATE.

INDICATURA MUNICIPAL



		Motivo de Justificación	
		Meta Superada	
Dependencia	Sindicatura Municipal	Programa	Para el ejercicio de la función de la Contraloría Interna, las Responsabilidades resultantes y la procuración de la defensa de los intereses del Ayuntamiento con apego a los principios de transparencia, honradez y estricto apego a la normatividad aplicable.
Departamento	Responsabilidades	Subprograma	

OBJETIVO GENERAL	Inicio de Responsabilidades conforme a la Ley del Sistema Estatal de Seguridad Ciudadana de BC, sustanciación y resolución de procedimientos administrativos conforme a la Ley de Responsabilidades Administrativas del Edo de BC
ACTIVIDAD 056 (POA)	Recepción y atención de gestiones sociales, quejas, orientaciones y denuncias recibidas en la Línea 072, vía telefónica, correo u personalmente.
JUSTIFICACIÓN	Durante el 3 er trimestre 2023 se atendieron un total de 87 quejas, durante los meses de julio, agosto y septiembre, se tenía contemplado recibir un total de 84, la meta fue revasada ya que no se puede tener un control de la recepción de las quejas por parte de la ciudadanía.



[Handwritten Signature]
C. MARÍA TERESA MÉNDEZ VÉLEZ
SÍNDICO PROCURADOR DEL XXIV AYUNTAMIENTO
DE TECATE, BAJA CALIFORNIA.

SINDICATURA MUNICIPAL



NOMBRE DEL INDICADOR: Auditorías a Dependencias y Entidades de la Administración Pública Municipal.		DIMENSION Y NÚMERO DE INDICADOR	INSTITUCIONAL	SIN 03
1. FUNDAMENTO EN PLAN MUNICIPAL DE DESARROLLO				
EJE / OBJETIVO /ESTRATEGIA		1.1 / 1.1.4.		
2. DENOMINACION DEL PROGRAMA OPERATIVO ANUAL				
PROGRAMA	Implementar acciones y estrategias encaminadas a dirigir los recursos públicos con eficiencia, efectividad, transparencia y austeridad, mediante una gestión promotora de la participación ciudadana que colabore en la mejora de la administración, trámites y servicios municipales, así como la actuación de los servidores públicos a fin de optimizar dichos recursos en beneficio de la ciudadanía.			
SUBPROGRAMA				
3. ¿QUÉ MIDE EL INDICADOR?				
Las revisiones efectuadas a las Entidades y Dependencias de la Administración Pública Municipal.				
4. INTERPRETACIÓN O LECTURA:				
SI EL RESULTADO DEL INDICADOR AUMENTA:	El Indicador es más eficiente en la fiscalización y control de las Dependencias y Entidades de la Administración Pública.			
SI EL RESULTADO DEL INDICADOR DISMINUYE:	El Indicador es menos eficiente en la fiscalización y control de las Dependencias y Entidades de la Administración Pública.			
5. DEFINICIÓN DEL RESULTADO Y VARIABLES DE LA FÓRMULA:				
CLAVE VARIABLE	DESCRIPCIÓN	UNIDAD DE MEDIDA		
REDC	Revisiones emitidas por el departamento de la contraloría interna.	Revisiones		
ARPSPOA	Auditorías y/o revisiones proyectadas según plan operativo anual.	Revisiones		



6. FUENTE DE DATOS DE LAS VARIABLES:

CLAVE VARIABLE	FUENTE DE DATOS		
	Nombre del registro, reporte o documento donde se obtiene la información de la variable	Sistema informático que genera el registro, reporte o documento de donde se obtiene la información de la variable	Área encargada de generar o concentrar la información en la dependencia para alimentar la variable
REDC	Revisiones	Avance trimestral del plan operativo anual	Contraloría Interna
ARPSPOA	Revisiones	Programa operativo anual.	Contraloría Interna

7. MÉTODO DE CÁLCULO DEL RESULTADO:

$$FC = (REDC / ARPSPOA) (100) \quad FC = (17/17) (100) = 100\%$$

8. LINEA BASE:

VALOR:	100 %
PERIODO DE MEDICION:	Julio a Septiembre de 2023

9. PERIODICIDAD:

ANUAL:

TRIMESTRAL:

TRIENIO:

10. SEMAFORIZACIÓN DEL RESULTADO:

ROJO	AMARILLO	VERDE
		<input checked="" type="checkbox"/>

11. MES DEL AÑO EN QUE SE REPORTA EL INDICADOR:

E	F	M	A	M	J	J	A	S	O	N	D
									<input checked="" type="checkbox"/>		

GLOSARIO DE TÉRMINOS:

NOTAS TÉCNICAS Y OBSERVACIONES

POR LA UNIDAD RESPONSABLE


C. MARIA TERESA MENDEZ VELEZ

SINDICO PROCURADOR

POR LA UNIDAD EJECUTORA

C. MARIA TERESA MENDEZ VELEZ

SINDICO PROCURADOR



INDICATURA MUNICIPAL



INDICATURA MUNICIPAL



NOMBRE DEL INDICADOR: Evaluación de la Gestión Pública Municipal		DIMENSION Y NÚMERO DE INDICADOR: INSTITUCIONAL: SIN004	
1. FUNDAMENTO EN PLAN MUNICIPAL DE DESARROLLO			
EJE / OBJETIVO / ESTRATEGIA		1.1 / 1.1.5.	
2. DENOMINACION DEL PROGRAMA OPERATIVO ANUAL			
PROGRAMA	Para el ejercicio de la función de la Contraloría Interna, las Responsabilidades resultantes y la procuración de la defensa de los intereses del Ayuntamiento con apego a los principios de transparencia, honradez y estricto apego a la normatividad aplicable.		
SUBPROGRAMA			
3. ¿QUÉ MIDE EL INDICADOR?			
La Eficiencia del departamento de evaluación gubernamental de en base la evaluación de la operación y resultado de los objetivos y metas de los P.O.A			
4. INTERPRETACIÓN O LECTURA:			
SI EL RESULTADO DEL INDICADOR AUMENTA:	El departamento de Evaluación Gubernamental es menos eficiente y no está cumpliendo óptimamente con su función		
SI EL RESULTADO DEL INDICADOR DISMINUYE:	El departamento de Evaluación Gubernamental es más eficiente y estará cumpliendo óptimamente con su función.		
5. DEFINICIÓN DEL RESULTADO Y VARIABLES DE LA FÓRMULA:			
CLAVE VARIABLE	DESCRIPCIÓN	UNIDAD DE MEDIDA	
ACP	Número de Acta circunstancial Programadas en el P.O.A por el Departamento de Evaluación.	Acta circunstancial Programada	
ACR	Número de Acta circunstancial Realizadas por el Departamento de Evaluación.	Acta circunstancial Realizada	



FICHA DE INDICADOR DE PROPOSITO 2023
SINDICATURA MUNICIPAL DEL XXIV AYUNTAMIENTO
DE TECATE, BAJA CALIFORNIA.

6. FUENTE DE DATOS DE LAS VARIABLES:

CLAVE VARIABLE	FUENTE DE DATOS		
	Nombre del registro, reporte o documento donde se obtiene la información de la variable	Sistema informático que genera el registro, reporte o documento de donde se obtiene la información de la variable	Área encargada de generar o concentrar la información en la dependencia para alimentar la variable
SAIRE	Relación de solicitudes respondidas. Tablero de control	Solicitudes de Acceso a la Información	Unidad Municipal de Acceso a la Información
SAIR	Plataforma Nacional de Transparencia. Relación de solicitudes	Solicitudes de Acceso a la Información	Instituto Nacional de Transparencia, Acceso a la Información y Protección de Datos Personales

7. MÉTODO DE CÁLCULO DEL RESULTADO:

(SAIR / SAIRE) 100

8. LINEA BASE:

VALOR:	100 %
PERIODO DE MEDICION:	Abril a junio de 2023

9. PERIODICIDAD:

ANUAL

TRIMESTRAL

TRIENIO

10. SEMAFORIZACIÓN DEL RESULTADO:

ROJO	AMARILLO	VERDE
FC igual o menor a 60%	FC mayor a 60% y menor a 80%	FC mayor a 80%

11. MES DEL AÑO EN QUE SE REPORTA EL INDICADOR:

E	F	M	A	M	J	J	A	S	O	N	D
									x		

GLOSARIO DE TÉRMINOS:

PNT: Plataforma Nacional De Transparencia

UMAI: Unidad Municipal De Acceso A La Información

NOTAS TÉCNICAS Y OBSERVACIONES

Fueron recibidas 50 solicitudes de acceso a la información en este trimestre, las cuales fueron respondidas en su totalidad.

POR LA UNIDAD RESPONSABLE

POR LA UNIDAD EJECUTORA

C. María Teresa Méndez Vélez
C. MARÍA TERESA MÉNDEZ VÉLEZ
SINDICO PROCURADOR
DEL XXIV AYUNTAMIENTO DE TECATE.

C. María Teresa Méndez Vélez
C. MARÍA TERESA MÉNDEZ VÉLEZ
SINDICO PROCURADOR
DEL XXIV AYUNTAMIENTO DE TECATE.

INDICATURA MUNICIPAL



NOMBRE DEL INDICADOR Control, Seguimiento, Evaluación.		DIMENSION Y NÚMERO DE INDICADOR	Eficiencia	SIN005
1. FUNDAMENTO EN PLAN MUNICIPAL DE DESARROLLO			EJE / OBJETIVO /ESTRATEGIA	
				1.1 / 1.1.6.
2. DENOMINACION DEL PROGRAMA OPERATIVO ANUAL				
PROGRAMA	Para el ejercicio de la función de la Contraloría Interna, las Responsabilidades resultantes y la procuración de la defensa de los intereses del Ayuntamiento con apego a los principios de transparencia, honradez y estricto apego a la normatividad aplicable.			
SUBPROGRAMA				
3. ¿QUÉ MIDE EL INDICADOR? <i>La eficiencia del área de evaluación e investigación en base a las investigaciones por quejas realizadas por parte de los ciudadanos.</i>				
4. INTERPRETACIÓN O LECTURA:				
SI EL RESULTADO DEL INDICADOR AUMENTA:	El departamento es más eficiente y está cumpliendo en relación con las quejas por parte de la ciudadanía.			
SI EL RESULTADO DEL INDICADOR DISMINUYE:	El departamento es menos eficiente en relación con las quejas por parte de la ciudadanía.			
5. DEFINICIÓN DEL RESULTADO Y VARIABLES DE LA FÓRMULA:				
CLAVE VARIABLE	DESCRIPCIÓN	UNIDAD DE MEDIDA		
QRC	Quejas recibidas por la ciudadanía	Reporte		
IN	Investigaciones realizadas	inicios		



6. FUENTE DE DATOS DE LAS VARIABLES:

CLAVE VARIABLE	FUENTE DE DATOS		
	Nombre del registro, reporte o documento donde se obtiene la información de la variable	Sistema informático que genera el registro, reporte o documento de donde se obtiene la información de la variable	Área encargada de generar o concentrar la información en la dependencia para alimentar la variable
QRC	Reporte	Avance trimestral P.O.A.	Departamento de E. G. e I.
IN	Reporte	P.O.A.	Departamento de E.G. e I.

7. MÉTODO DE CÁLCULO DEL RESULTADO:

$$\text{SEGEVAL-001} = \frac{\text{IN}}{\text{IRC}} \times 100$$

8. LINEA BASE:

VALOR:	100%
PERIODO DE MEDICION:	JULIO-SEPTIEMBRE 2023

9. PERIODICIDAD:

ANUAL: X

TRIMESTRAL:

TRIENIO:

10. SEMAFORIZACIÓN DEL RESULTADO:



ROJO	AMARILLO	VERDE
FC igual o menor 40%	FC mayor 41% o menor 80%	FC mayor 81%

11. MES DEL AÑO EN QUE SE REPORTA EL INDICADOR:

E	F	M	A	M	J	J	A	S	O	N	D
						X	X	X			

GLOSARIO DE TÉRMINOS:

NOTAS TÉCNICAS Y OBSERVACIONES

UNIDAD RESPONSABLE	UNIDAD EJECUTORA
 MARIA TERESA MENDEZ VELEZ SINDICO PROCURADOR	 MARIA TERESA MENDEZ VELEZ SINDICO PROCURADOR






NOMBRE DEL INDICADOR Revisión periódica de corralones y centros de transferencia		DIMENSION Y NÚMERO DE INDICADOR	CALIDAD	SIN006
1. FUNDAMENTO EN PLAN MUNICIPAL DE DESARROLLO				
EJE / OBJETIVO / ESTRATEGIA		1.1/1.1.7.		
2. DENOMINACION DEL PROGRAMA OPERATIVO ANUAL				
PROGRAMA	PROGRAMA PARA EL EJERCICIO DE LA FUNCION DE LA CONTRALORIA INTERNA, LAS RESPONSABILIDADES RESULTANTES Y LA PROCURACION DE LA DEFENSA DE LOS INTERESES DEL AYUNTAMIENTO, CON APEGO A LOS PRINCIPIOS DE TRANSPARENCIA, HONRADEZ Y ESTRICTO APEGO A LA NORMATIVIDAD APLICABLE.			
SUBPROGRAMA				
3. ¿QUÉ MIDE EL INDICADOR? El promedio mensual de irregularidades detectadas sobre visitas de supervisión a los corralones concesionados.				
4. INTERPRETACIÓN O LECTURA:				
SI EL RESULTADO DEL INDICADOR AUMENTA:	Menor efectividad del servicio prestado.			
SI EL RESULTADO DEL INDICADOR DISMINUYE:	Mayor efectividad del servicio prestado			
5. DEFINICIÓN DEL RESULTADO Y VARIABLES DE LA FÓRMULA:				
CLAVE VARIABLE	DESCRIPCIÓN	UNIDAD DE MEDIDA		
BSM	Inventario elaborado por la Supervisión del Servicio Público de Arrastre y Almacenamiento de Vehículos.	Inventario		
BC	Inventario de la Concesionaria.	Inventario		
6. FUENTE DE DATOS DE LAS VARIABLES:				
CLAVE VARIABLE	FUENTE DE DATOS			
	Nombre del registro, reporte o documento donde se obtiene la información de la variable	Sistema informático que genera el registro, reporte o documento de donde se obtiene la información de la variable	Área encargada de generar o concentrar la información en la dependencia para alimentar la variable	
BSM	BITACORA	Bitácora entrada y salida de vehículos	Supervisión del Servicio Público de Arrastre y Almacenamiento de vehículos	
BC	INVENTARIO	Bitácora entrada y salida de vehículo	Concesionaria Grúas Salceda	



UNIDAD RESPONSABLE:

7. MÉTODO DE CÁLCULO DEL RESULTADO:		(BSM/BC)100 397/397=100%									
8. LINEA BASE:											
VALOR:		Porcentaje del 100%									
PERIODO DE MEDICION:		Julio a Septiembre 2023									
9. PERIODICIDAD:	ANUAL:	TRIMESTRAL:	TRIENIO: X								
10. SEMAFORIZACIÓN DEL RESULTADO:											
ROJO		AMARILLO									
FC igual o menor 55%		FC igual a 55% y menor a 79%									
		VERDE									
		FC mayor o igual a 80%									
11. MES DEL AÑO EN QUE SE REPORTA EL INDICADOR:											
E	F	M	A	M	J	J	A	S	O	N	D
X			X			X			X		
NOTAS TÉCNICAS Y OBSERVACIONES											

	
POR LA UNIDAD RESPONSABLE	POR LA UNIDAD EJECUTORA
 C. MARIA TERESA MENDEZ VELEZ SINDICO PROCURADOR	 C. MARIA TERESA MENDEZ VELEZ SINDICO PROCURADOR



NOMBRE DEL INDICADOR: Respuesta a Solicitudes de Acceso a la Información		DIMENSION Y NÚMERO DE INDICADOR: INSTITUCIONAL: SIN007	
1. FUNDAMENTO EN PLAN MUNICIPAL DE DESARROLLO			
EJE / OBJETIVO / ESTRATEGIA		1.1 / 1.1.8.	
2. DENOMINACION DEL PROGRAMA OPERATIVO ANUAL			
PROGRAMA	Implementar acciones y estrategias encaminadas a dirigir los recursos públicos con eficiencia, efectividad, transparencia y austeridad, mediante una gestión promotora de la participación ciudadana que colabore en la mejora de la administración, tramites y servicios municipales, así como la actuación de los servidores públicos a fin de optimizar dichos recursos en beneficio de la ciudadanía.		
SUBPROGRAMA			
3. ¿QUÉ MIDE EL INDICADOR?			
La Eficiencia de la UMAI en base al tiempo de respuesta a las Solicitudes de Acceso a la Información realizadas por el ciudadano.			
4. INTERPRETACIÓN O LECTURA:			
SI EL RESULTADO DEL INDICADOR AUMENTA:	La Unidad Municipal de Acceso a la Información es menos eficiente y no estará cumpliendo óptimamente con su función de transparentar y rendir cuentas a la sociedad.		
SI EL RESULTADO DEL INDICADOR DISMINUYE:	La Unidad Municipal de Acceso a la Información es más eficiente y estará cumpliendo óptimamente con su función de transparentar y rendir cuentas a la sociedad.		
5. DEFINICIÓN DEL RESULTADO Y VARIABLES DE LA FÓRMULA:			
CLAVE VARIABLE	DESCRIPCIÓN	UNIDAD DE MEDIDA	
SAIR	Número de solicitudes respondidas en relación con las solicitudes recibidas.	Solicitudes respondidas por la UMAI	
SAIRE	Número de Solicitudes de Acceso a la Información recibidas .	Solicitudes recibidas en la PNT	



6. FUENTE DE DATOS DE LAS VARIABLES:

CLAVE VARIABLE	FUENTE DE DATOS		
	Nombre del registro, reporte o documento donde se obtiene la información de la variable	Sistema informático que genera el registro, reporte o documento de donde se obtiene la información de la variable	Área encargada de generar o concentrar la información en la dependencia para alimentar la variable
ACP	Acta circunstancial Programada Programa Operativo Anual	Programa Operativo Anual	Departamento de Evaluación Gubernamental
ACR	Acta circunstancial Realizada	Avance presentado en el Programa Operativo Anual	Departamento de Evaluación Gubernamental

7. MÉTODO DE CÁLCULO DEL RESULTADO:

(ACP / ACR) 100

8. LINEA BASE:

VALOR:	100 %
PERIODO DE MEDICION:	Julio a Septiembre de 2023

9. PERIODICIDAD:

ANUAL

TRIMESTRAL

TRIENIO

10. SEMAFORIZACIÓN DEL RESULTADO:

ROJO	AMARILLO	VERDE
FC igual o menor a 60%	FC mayor a 60% y menor a 80%	FC mayor a 80%

11. MES DEL AÑO EN QUE SE REPORTA EL INDICADOR:

E	F	M	A	M	J	J	A	S	O	N	D
									X		

GLOSARIO DE TÉRMINOS:

NOTAS TÉCNICAS Y OBSERVACIONES

El presente indicador sufrió cambios por la separación del departamento de evaluación e investigación gubernamental, por la aprobación en la Sesión de Cabildo número 27 de carácter Extraordinaria, celebrada el día 24 del mes de febrero del año dos mil veintitrés, en atención al asunto 4.13 del Orden del Día, referente a; Presentación que realiza la Síndico Procurador MARÍA TERESA MÉNDEZ VELEZ, relativo a iniciativa de Reforma al Reglamento Interno de la Sindicatura de Tecate, B.C, creando el Departamento de Evaluación Gubernamental.

POR LA UNIDAD RESPONSABLE

POR LA UNIDAD EJECUTORA

María Teresa Méndez Vélez
C. MARÍA TERESA MÉNDEZ VÉLEZ
SINDICO PROCURADOR
DEL XXIV AYUNTAMIENTO DE TECATE.

María Teresa Méndez Vélez
C. MARÍA TERESA MÉNDEZ VÉLEZ
SINDICO PROCURADOR
DEL XXIV AYUNTAMIENTO DE TECATE.



Uniendo lo bueno
de Tecate

FICHA DE INDICADOR DE PROPOSITO

2023

UNIDAD RESPONSABLE: SINDICATURA MUNICIPAL

NOMBRE DEL INDICADOR Paramunicipales al día		DIMENSION Y NÚMERO DE INDICADOR	Eficiencia	SIN008
1. FUNDAMENTO EN PLAN MUNICIPAL DE DESARROLLO				
EJE / OBJETIVO / ESTRATEGIA		1.1.9		
2. DENOMINACION DEL PROGRAMA OPERATIVO ANUAL				
PROGRAMA	Para el ejercicio de la Contraloría Interna, las Responsabilidades resultantes y la procuración de la defensa de los intereses del Ayuntamiento con apego a los principios de transparencia, honradez y estricto apego a la normatividad aplicable			
SUBPROGRAMA				
3. ¿QUÉ MIDE EL INDICADOR? La eficiencia del Departamento de Comisarios en el cumplimiento de responsabilidades en la vigilancia y fiscalización del gasto público ejercido por las Entidades Paramunicipales				
4. INTERPRETACIÓN O LECTURA:				
SI EL RESULTADO DEL INDICADOR AUMENTA:	El departamento es más eficiente en la fiscalización y control de las Entidades Paramunicipales de la Administración Publica			
SI EL RESULTADO DEL INDICADOR DISMINUYE:	El departamento es menos eficiente en la fiscalización y control de las Entidades Paramunicipales de la Administración Publica			
5. DEFINICIÓN DEL RESULTADO Y VARIABLES DE LA FÓRMULA:				
CLAVE VARIABLE	DESCRIPCIÓN	UNIDAD DE MEDIDA		
PD	Paramunicipales al día			
RRDC	Revisiones realizadas por el Departamento de Comisarios	Revisiones		
RPPOA	Revisiones proyectadas según el programa operativo anual	Revisión		



Uniando lo bueno
de Tecate

FICHA DE INDICADOR DE PROPOSITO

2023

UNIDAD RESPONSABLE: SINDICATURA MUNICIPAL

6. FUENTE DE DATOS DE LAS VARIABLES:

CLAVE VARIABLE	FUENTE DE DATOS		
	Nombre del registro, reporte o documento donde se obtiene la información de la variable	Sistema informático que genera el registro, reporte o documento de donde se obtiene la información de la variable	Área encargada de generar o concentrar la información en la dependencia para alimentar la variable
RRDC	Revisiones	Avance Trimestral del Programa Operativo Anual y Revisión de los informes individuales de la ASEBC	Departamento de Comisarios
RPPOA	Revisión	Programa Operativo Anual e Informes individuales de la ASEBC	Departamento de Comisarios

7. MÉTODO DE CÁLCULO DEL RESULTADO:

$$PD = (RRDC / RPPOA) \times 100$$

8. LINEA BASE:

VALOR:	Porcentaje del 100%
PERIODO DE MEDICION:	Enero a Diciembre del 2023

9. PERIODICIDAD:

ANUAL:

TRIMESTRAL: X

TRIENIO:

10. SEMAFORIZACIÓN DEL RESULTADO:

ROJO	AMARILLO	VERDE
PD igual o menos a 50%	PD mayor a 51% y menor a 80%	PD mayor a 80%

11. MES DEL AÑO EN QUE SE REPORTA EL INDICADOR:

E	F	M	A	M	J	J	A	S	O	N	D
		X	X			X			X		

GLOSARIO DE TÉRMINOS:

NOTAS TÉCNICAS Y OBSERVACIONES

UNIDAD RESPONSABLE	UNIDAD EJECUTORA
C. MARIA TERESA MENDEZ VELEZ SINDICO PROCURADOR	C. MARIA TERESA MENDEZ VELEZ SINDICO PROCURADOR



Uniendo lo bueno
de Tecate

FICHA DE INDICADOR DE COMPONENTE DE
PRESUPUESTACION

2023

UNIDAD RESPONSABLE: 08

DIRECCION

NOMBRE DEL INDICADOR: SEGUIMIENTO DE LOS DISTINTOS PROCESOS DE DIRECCION.	DIMENSION Y NÚMERO DE INDICADOR	DAU	001
------------------------------------------------------------------------------	---------------------------------------	-----	-----

1. FUNDAMENTO EN PLAN MUNICIPAL DE DESARROLLO

EJE / OBJETIVO /ESTRATEGIA	3/SERVICIOS CON CABEZA Y CORAZON/1.2.4/1.1.19
----------------------------	-----------------------------------------------

2. DENOMINACION DEL PROGRAMA OPERATIVO ANUAL

PROGRAMA	COMUNICACIÓN INTERINSTITUCIONAL
SUBPROGRAMA	COMUNICACIÓN INTERINSTITUCIONAL

3. ¿QUÉ MIDE EL INDICADOR?

. EFICACIA DE LAS REUNIONES DE TRABAJO

4. INTERPRETACIÓN O LECTURA:

SI EL RESULTADO DEL INDICADOR AUMENTA:	LOS DEPARTAMENTOS SE ENCUENTRAN TRABAJANDO ADECUADAMENTE CON LOS RECURSOS MATERIALES NECESARIOS Y EN OPTIMAS CONDICIONES.
SI EL RESULTADO DEL INDICADOR DISMINUYE:	POR FALTA DE ALGUN DOCUMENTO POR PARTE DEL CIUDADANO POR EL CUAL EL TRAMITE NO PUEDE SER ELABORADO, FALTA DE RECURSO MATERIAL.

5. DEFINICIÓN DEL RESULTADO Y VARIABLES DE LA FÓRMULA:

CLAVE VARIABLE	DESCRIPCIÓN	UNIDAD DE MEDIDA
TSD	TRAMITES SOLICITADOS A LOS DIFERENTES DEPARTAMENTOS	REUNIONES DE TRABAJO
TTD	TRAMITES TERMINADOS POR LOS DEPARTAMENTOS	REUNIONES DE TRABAJO



6. FUENTE DE DATOS DE LAS VARIABLES:

CLAVE VARIABLE	FUENTE DE DATOS		
	Nombre del registro, reporte o documento donde se obtiene la información de la variable	Sistema informático que genera el registro, reporte o documento de donde se obtiene la información de la variable	Área encargada de generar o concentrar la información en la dependencia para alimentar la variable
TSD	REUNIONES DE TRABAJO	EXCELL	ADMVO
TTD	REUNIONES DE TRABAJO	EXCELL	ADMVO

7. MÉTODO DE CÁLCULO DEL RESULTADO:

$$TTD = TDS / TTD * 100$$

8. LINEA BASE:

VALOR:	100%
PERIODO DE MEDICION:	TRIMESTRAL

9. PERIODICIDAD:

ANUAL:

TRIMESTRAL: X

TRIENIO:

10. SEMAFORIZACIÓN DEL RESULTADO:

ROJO	AMARILLO	VERDE
AR MENOR A 49%	AR IGUAL A 50% Y MENOR A 95%	AR MAYOR O IGUAL AL 96%

11. MES DEL AÑO EN QUE SE REPORTA EL INDICADOR:

E	F	M	A	M	J	J	A	S	O	N	D
		X			X			X			X

GLOSARIO DE TÉRMINOS:



Uniendo lo bueno
de Tecate

FICHA DE INDICADOR DE COMPONENTE DE
PRESUPUESTACION
2023
UNIDAD RESPONSABLE: 08
DIRECCION

NOTAS TÉCNICAS Y OBSERVACIONES

POR LA UNIDAD RESPONSABLE	POR LA UNIDAD EJECUTORA
ARQ.DENAHÍ GEORGINA VALDEZ CAMARENA DIRECTORA	_____





2023

UNIDAD RESPONSABLE: 08

LICITACIONES

NOMBRE DEL INDICADOR PARTICIPAR EN LA ELABORACION DE PLANES Y PROGRAMAS DE DESARROLLO URBANO.		DIMENSION Y NÚMERO DE INDICADOR	DAU	004
1. FUNDAMENTO EN PLAN MUNICIPAL DE DESARROLLO				
EJE / OBJETIVO /ESTRATEGIA		3/PLANEACION SUSTENTABLE Y MEDIOAMBIENTE/3.3.2		
2. DENOMINACION DEL PROGRAMA OPERATIVO ANUAL				
PROGRAMA	PROMOCION Y/O GESTION DE ACTUALIZACION O ELABORACION DE PROGRAMAS DE INSTRUMENTOS DE PLANEACION			
SUBPROGRAMA	PROMOCION Y/O GESTION DE ACTUALIZACION O ELABORACION DE PROGRAMAS DE INSTRUMENTOS DE PLANEACION			
3. ¿QUÉ MIDE EL INDICADOR? .PARTICIPACION EN LA PLANEACION MUNICIPAL.				
4. INTERPRETACIÓN O LECTURA:				
SI EL RESULTADO DEL INDICADOR AUMENTA:	DEBIDO A QUE SE OBTUVIERON MAS PETICIONES A LAS PLANEADAS, POR LO GENERAL SON POR PARTE DE LA ADMINISTRACION PUBLICA.			
SI EL RESULTADO DEL INDICADOR DISMINUYE:	DEBIDO A QUE NO SE OBTUVO EL RECURSO ESPERADO PARA LLEVAR A CABO LOS PROYECTOS SOLICITADOS			
5. DEFINICIÓN DEL RESULTADO Y VARIABLES DE LA FÓRMULA:				
CLAVE VARIABLE	DESCRIPCIÓN	UNIDAD DE MEDIDA		
PDP	PETICIONES DE PROYECTOS	PLANES Y/O PROGRAMAS		
PT	PROYECTO TERMINADO	PLANES Y/O PROGRAMAS		



2023

UNIDAD RESPONSABLE: 08

LICITACIONES

6. FUENTE DE DATOS DE LAS VARIABLES:

CLAVE VARIABLE	FUENTE DE DATOS		
	QUIEN SOLICITA LOS PROYECTOS	DOCUMENTO DE DONDE SE OBTIENE LA INFORMACION DE LA VARIABLE	AREA ENCARGADA DE GENERAR LOS PROYECTOS
PDP	ADMINISTRACIONES PUBLICAS	PLANES Y/O PROGRAMAS	PROYECTOS Y LICITACIONES
PT			PROYECTOS Y LICITACIONES

7. MÉTODO DE CÁLCULO DEL RESULTADO:

$$PT = PDP / PT \times 100$$

8. LINEA BASE:

VALOR:	50%
PERIODO DE MEDICION:	TRIMESTRAL

9. PERIODICIDAD:

ANUAL:

TRIMESTRAL: X

TRIENIO:

10. SEMAFORIZACIÓN DEL RESULTADO:

ROJO	AMARILLO	VERDE
PT MENOR O IGUAL AL 43%	PT MAYOR AL 49% PERO MENOR AL 80%	PT MAYOR O IGUAL AL 50%



Uniendo lo bueno
de Tecate

FICHA DE INDICADOR DE COMPONENTE DE
PRESUPUESTACION

0000254

2023

UNIDAD RESPONSABLE: 08

LICITACIONES


11. MES DEL AÑO EN QUE SE REPORTA EL INDICADOR:

E	F	M	A	M	J	J	A	S	O	N	D
		X			X			X			X

GLOSARIO DE TÉRMINOS:

NOTAS TÉCNICAS Y OBSERVACIONES

POR LA UNIDAD RESPONSABLE	POR LA UNIDAD EJECUTORA
ARQ. DENAHI GEORGINA VALDEZ CAMARENA DIRECTORA	LIC. JORGE EDUARDO CORDOBA HERRERA JEFE DE LICITACIONES





2023

UNIDAD RESPONSABLE: 08

JURIDICO

NOMBRE DEL INDICADOR : ATENCION Y ASESORIAS JURIDICAS A LOS Y LAS SOLICITANTES		DIMENSION Y NÚMERO DE INDICADOR	DAU	005
1. FUNDAMENTO EN PLAN MUNICIPAL DE DESARROLLO				
EJE / OBJETIVO /ESTRATEGIA		3/SERVICIOS CON CABEZA Y CORAZON 1.2.9		
2. DENOMINACION DEL PROGRAMA OPERATIVO ANUAL				
PROGRAMA	CONTAR CON UN SISTEMA DE ASESORIAS LEGALES EN DIVERSAS ENTIDADES DE ESTE XXIV AYUNTAMIENTO QUE ORIENTE A LA CIUDADANIA			
SUBPROGRAMA	CONTAR CON UN SISTEMA DE ASESORIAS LEGALES EN DIVERSAS ENTIDADES DE ESTE XXIV AYUNTAMIENTO QUE ORIENTE A LA CIUDADANIA			
3. ¿QUÉ MIDE EL INDICADOR? .PROMEDIO DE ASESORIAS DIARIAS EN EL TRIMESTRE				
4. INTERPRETACIÓN O LECTURA:				
SI EL RESULTADO DEL INDICADOR AUMENTA:	DEMANDA EN EL SERVICIO DE ATENCION Y ASESORIA JURIDICA			
SI EL RESULTADO DEL INDICADOR DISMINUYE:	FALTA DE SOLICITUDES DE ATENCION Y ASESORIA JURIDICA			
5. DEFINICIÓN DEL RESULTADO Y VARIABLES DE LA FÓRMULA:				
CLAVE VARIABLE	DESCRIPCIÓN	UNIDAD DE MEDIDA		
PP	POA PROYECTADO	ASESORIAS		
PR	POA REALIZADO	ASESORIAS		





2023

UNIDAD RESPONSABLE: 08

JURIDICO

6. FUENTE DE DATOS DE LAS VARIABLES:

CLAVE VARIABLE	FUENTE DE DATOS		
	Nombre del registro, reporte o documento donde se obtiene la información de la variable	Sistema informático que genera el registro, reporte o documento de donde se obtiene la información de la variable	Área encargada de generar o concentrar la información en la dependencia para alimentar la variable
PP	ATENCION Y ASESORIA JURIDICA	EXCEEL	JURIDICO
PR	ATENCION Y ASESORIA JURIDICA	EXCELL	JURIDICO

7. MÉTODO DE CÁLCULO DEL RESULTADO:

$$PP=PR/PP*100$$

8. LINEA BASE:

VALOR:	100.00%
PERIODO DE MEDICION:	TRIMESTRAL

9. PERIODICIDAD:

ANUAL:

TRIMESTRAL: X

TRIENIO:

10. SEMAFORIZACIÓN DEL RESULTADO:

ROJO	AMARILLO	VERDE
0% A 49%	50% A 80%	80% A 100%

11. MES DEL AÑO EN QUE SE REPORTA EL INDICADOR:

E	F	M	A	M	J	J	A	S	O	N	D
		X			X			X			X

GLOSARIO DE TÉRMINOS:





Uniando lo bueno
de Tecate

FICHA DE INDICADOR DE COMPONENTE DE
PRESUPUESTACION



2023

UNIDAD RESPONSABLE: 08

JURIDICO

0000257

NOTAS TÉCNICAS Y OBSERVACIONES

POR LA UNIDAD RESPONSABLE	POR LA UNIDAD EJECUTORA
	
ARQ.DENAHI GEORGINA VALDEZ CAMARENA DIRECTORA	LIC.JORGE JORGE OLGUIN SUAREZ JEFE DE JURIDICO





NOMBRE DEL INDICADOR : LICENCIAS DE CONSTRUCCION MENOR	DIMENSION Y NÚMERO DE INDICADOR	DAU	003

1. FUNDAMENTO EN PLAN MUNICIPAL DE DESARROLLO

EJE / OBJETIVO /ESTRATEGIA	3/PROTECCION DEL PATRIMONIO/3.2.2
----------------------------	-----------------------------------

2. DENOMINACION DEL PROGRAMA OPERATIVO ANUAL

PROGRAMA	PARA REGULARIZAR LOS USOS DE SUELOS ACCIONES DE URBANIZACION LICENCIAS DE CONSTRUCCION
SUBPROGRAMA	PARA REGULARIZAR LOS USOS DE SUELOS ACCIONES DE URBANIZACION LICENCIAS DE CONSTRUCCION

3. ¿QUÉ MIDE EL INDICADOR?

.DIAS TRANSCURRIDOS EN LA RESPUESTA A EL O LA SOLICITANTE

4. INTERPRETACIÓN O LECTURA:

SI EL RESULTADO DEL INDICADOR AUMENTA:	CUANDO LOS TRAMITES SE REALIZAN EN UN PERIODO MAYOR AL ESTABLECIDO, POR FALTA DE ALGUN DOCUMENTO POR PARTE DEL USUARIO, O FALTA DE RECURSO MATERIAL.
SI EL RESULTADO DEL INDICADOR DISMINUYE:	SI LOS TRAMITES SE REALIZAN EN UN PERIODO MENOR AL ESTABLECIDO, DOCUMENTACION COMPLETA PARA LA ELABORACION DEL TRAMITE, RECURSOS MATERIALES DISPONIBLES

5. DEFINICIÓN DEL RESULTADO Y VARIABLES DE LA FÓRMULA:

- DR DIAS REALES
- TT TRAMITES TERMINADOS
- PD PROMEDIO DIARIO





6. FUENTE DE DATOS DE LAS VARIABLES:

CLAVE VARIABLE	FUENTE DE DATOS		
	Nombre del registro, reporte o documento donde se obtiene la información de la variable	Sistema informático que genera el registro, reporte o documento de donde se obtiene la información de la variable	Área encargada de generar o concentrar la información en la dependencia para alimentar la variable
DR	LICENCIAS DE CONSTRUCCION MENOR	EXCELL	CONTROL URBANO
TT	LICENCIAS DE CONSTRUCCION MENOR	EXCELL	CONTROL URBANO
PD			

7. MÉTODO DE CÁLCULO DEL RESULTADO:

PD=DR/TT

8. LINEA BASE:

VALOR:	6 DIAS
PERIODO DE MEDICION:	TRIMESTRAL

9. PERIODICIDAD:

ANUAL:

TRIMESTRAL: X

TRIENIO:

10. SEMAFORIZACIÓN DEL RESULTADO:

ROJO	AMARILLO	VERDE
DR MAYOR O IGUAL A 6 DIAS	DR IGUAL A 5 DIAS	DR MENOR O IGUAL A 4 DIAS

11. MES DEL AÑO EN QUE SE REPORTA EL INDICADOR:

E	F	M	A	M	J	J	A	S	O	N	D
		X			X			X			X

GLOSARIO DE TÉRMINOS:





Uniendo lo bueno
de Tecate

FICHA DE INDICADOR DE COMPONENTE DE

PRESUPUESTACION



2023

UNIDAD RESPONSABLE: 08

CONTROL URBANO

0000260

NOTAS TÉCNICAS Y OBSERVACIONES

POR LA UNIDAD RESPONSABLE	POR LA UNIDAD EJECUTORA
 <hr/> ARQ.DENAHÍ GEORGINA VALDEZ CAMARENA DIRECTORA	 <hr/> ARQ.SILVIA KARINA JASSO VALE JEFE DE CONTROL URBANO



DIRECCIÓN DE ADMINISTRACIÓN
URBANA MUNICIPAL



NOMBRE DEL INDICADOR FUSIONES Y/O SUBDIVISIONES	DIMENSION Y NÚMERO DE INDICADOR	DAU	002

1. FUNDAMENTO EN PLAN MUNICIPAL DE DESARROLLO

EJE / OBJETIVO /ESTRATEGIA	3/PROTECCION DEL PATRIMONIO/3.2.1
----------------------------	-----------------------------------

2. DENOMINACION DEL PROGRAMA OPERATIVO ANUAL

PROGRAMA	BRINDAR UN MEJOR SERVICIO A LACIUDADANIA EN EL CATASTRO,PROPONRIENDO A SU VEZ ,BUSCAR LA DIGITALIZACION DE LOS REGISTROS , INFORMACION Y SERVICIOS DE ESTE.
SUBPROGRAMA	BRINDAR UN MEJOR SERVICIO A LACIUDADANIA EN EL CATASTRO,PROPONRIENDO A SU VEZ ,BUSCAR LA DIGITALIZACION DE LOS REGISTROS , INFORMACION Y SERVICIOS DE ESTE.

3. ¿QUÉ MIDE EL INDICADOR?

.DIAS TRANSCURRIDOS EN LA RESPUESTA A EL O LA SOLICITANTE

4. INTERPRETACIÓN O LECTURA:

SI EL RESULTADO DEL INDICADOR AUMENTA:	CUANDO EL USUARIO NO PROPORCIONA TODA LA DOCUMENTACION NECESARIA PARA ELABORAR EL TRAMITE, CUANDO NO ESTAN LAS HERRAMIENTAS DE TRABAJO EN BUENAS CONDICIONES.
SI EL RESULTADO DEL INDICADOR DISMINUYE:	CUANDO SE TIENE LA DOCUMENTACION COMPLETA PARA LA REALIZAR EL TRÁMITE, CUANDO SE CUENTA CON LOS RECURSOS MATERIALES DISPONIBLES

5. DEFINICIÓN DEL RESULTADO Y VARIABLES DE LA FÓRMULA:

CLAVE VARIABLE	DESCRIPCIÓN	UNIDAD DE MEDIDA
PP	POA PROYECTADO	REPORTE
PR	POA REALIZADO	REPORTE





2023

UNIDAD RESPONSABLE: 08

CATASTRO

--	--	--

6. FUENTE DE DATOS DE LAS VARIABLES:

CLAVE VARIABLE	FUENTE DE DATOS		
	Nombre del registro, reporte o documento donde se obtiene la información de la variable	Sistema informático que genera el registro, reporte o documento de donde se obtiene la información de la variable	Área encargada de generar o concentrar la información en la dependencia para alimentar la variable
PP	FUSIONES Y/O SUBDIVISIONES	MODULO DE ORDEN DE TRABAJO	CATASTRO
PR	FUSIONES Y/O SUBDIVISIONES	MODULO DE ORDEN DE TRABAJO	CATASTRO

7. MÉTODO DE CÁLCULO DEL RESULTADO:

$$PP=PR/PP*100$$

8. LINEA BASE:

VALOR:	100%
PERIODO DE MEDICION:	TRIMESTRAL

9. PERIODICIDAD:

ANUAL:

TRIMESTRAL: X

TRIENIO:

10. SEMAFORIZACIÓN DEL RESULTADO:

ROJO	AMARILLO	VERDE
0% A 49%	50% A 80%	80% A 100%





2023

UNIDAD RESPONSABLE: 08

CATASTRO

11. MES DEL AÑO EN QUE SE REPORTA EL INDICADOR:

E	F	M	A	M	J	J	A	S	O	N	D
		X			X			X			X

GLOSARIO DE TÉRMINOS:

NOTAS TÉCNICAS Y OBSERVACIONES

POR LA UNIDAD RESPONSABLE	POR LA UNIDAD EJECUTORA
ARQ.DENAHÍ GEORGINA VALDEZ CAMARENA DIRECTORA	ING.LUIS MIGUEL JUAREZ QUIROZ JEFE DE CATASTRO





Municipio de Tecate
de Tecate

SEGUIMIENTO A
INDICADORES DE COMPONENTE Y ACTIVIDADES

UNIDAD RESPONSABLE : 08

TERCER TRIMESTRE 2023

	Frecuencia	OPERACIÓN		Dimensión	Semáforo
		Línea Base	Resultado en el periodo		
Act no.068 Dar seguimiento a los distintos procesos y al ejercicio de atribuciones de los departamentos de dirección	Trimestre	100%	100%	EFICACIA	Verde
Act no.069 Dar cumplimiento a los procesos legalmente establecidos para la adjudicación pública.	Trimestre	100%	50%	EFICACIA	Amarillo
Act no.070 Otorgar servicios que protejan el patrimonio de los ciudadanos.	Trimestre	100%	100%	EFICACIA	Verde
Act no.071 Implementar acciones para un crecimiento urbano ordenado.	Trimestre	4 Dias	6 DIAS	EFICIENCIA	Rojo
Act no.072 Brindar asesoría jurídica tanto a ciudadanos como a las áreas de administración urbana.	Trimestre	100%	100.00%	EFICIENCIA	Verde



DIRECCIÓN DE ADMINISTRACIÓN
CONSERVACIÓN PATRIMONIAL

ARO. DENAHI GEORGINA VALDEZ CÁMARENA

DIRECTORA DE ADMINISTRACIÓN URBANA



**Dirección de Bienestar
XXIV Ayuntamiento de Tecate B.C.
Ficha de Indicador
De Componente 2023**



Uniando lo bueno
de Tecate

0000265

NOMBRE DEL INDICADOR: PORCENTAJE DE PARTICIPACION EN REUNIONES DE TRABAJO.	TIPO Y NUMERO DE INDICADOR	DB001	
1. FUNDAMENTO EN PLAN MUNICIPAL DE DESARROLLO			
EJE/ OBJETIVO/ESTRATEGIA	1/1.1/.1.1		
2. FUNDAMENTO EN EL PROGRAMA OPERATIVO ANUAL			
PROGRAMA	PARA EL ESTABLECIMIENTO E INSTRUMENTACIÓN DE POLÍTICAS, ESTRATEGIAS, PROGRAMAS Y ACCIONES PARA LOGRAR EL MEJORAMIENTO INTEGRAL DE LA COMUNIDAD EN LAS ÁREAS DE EDUCACIÓN NO ESCOLARIZADA RECREACION Y OBRAS DE INFRAESTRUCTURA SOCIAL.		
SUBPROGRAMA	REALIZACIÓN DE ACCIONES ADMINISTRATIVAS Y OPERATIVAS TENDIENTES A PROPORCIONAR LOS INSUMOS MATERIALES Y HUMANOS, PARA EL MEJOR DESEMPEÑO Y LLEVAR ACCIONES PARA LA DETECCIÓN DE NECESIDADES COMPETENTES AL DESARROLLO SOCIAL, EN COORDINACIÓN CON OTRAS DEPENDENCIAS PARA EL MEJORAMIENTO INTEGRAL DE LA COMUNIDAD MAS VULNERABLE DEL MUNICIPIO.		
3. ¿QUE MIDE EL INDICADOR?			
CUMPLIMIENTO DE LAS OBLIGACIONES ADMINISTRATIVAS Y DE DIRECCIÓN CON LA FINALIDAD DE DAR SEGUIMIENTO PUNTUAL A LAS ACTIVIDADES, ASÍ COMO A LOS PROGRAMAS DE CARÁCTER SOCIAL QUE SE REALIZAN.			
4. INTERPRETACIÓN O LECTURA:			
SI EL RESULTADO DEL INDICADOR AUMENTA:	SI EL INDICADOR AUMENTA QUIERE DECIR QUE SE ESTA REALIZANDO UNA ADMINISTRACIÓN Y OPERATIVIDAD ADECUADA		
SI EL RESULTADO DEL INDICADOR DISMINUYE:	SI EL INDICADOR DISMINUYE NO SE ESTA LLEVANDO UNA ADMINISTRACIÓN Y OPERATIVIDAD ADECUADA.		
5. DEFINICIÓN DEL RESULTADO Y VARIABLES DE LA FÓRMULA:			
CLAVE VARIABLE	DESCRIPCIÓN	UNIDAD DE MEDIDA	
TRP	TOTAL DE REUNIONES PROGRAMADAS	REUNIONES	
TRA	TOTAL DE REUNIONES A LAS QUE SE ASISTIÓ	REUNIONES	
5. FUENTE DE DATOS DE LAS VARIABLES:			
CLAVE VARIABLE	FUENTE DE DATOS		
	NOMBRE DEL REGISTRO, REPORTE O DOCUMENTO DONDE SE OBTIENE LA INFORMACIÓN DE LA VARIABLE	SISTEMA INFORMÁTICO QUE GENERA EL REGISTRO, REPORTE O DOCUMENTO DE DONDE SE OBTIENE LA INFORMACIÓN DE LA VARIABLE	AREA ENCARGADA DE GENERAR O CONCENTRAR LA INFORMACIÓN EN LA DEPENDENCIA PARA ALIMENTAR LA VARIABLE
TRP	POA	POA	SUBDIRECCIÓN ADMINISTRATIVA
TRA	OFICIO	POA	SUBDIRECCIÓN ADMINISTRATIVA



**Dirección de Bienestar
XXIV Ayuntamiento de Tecate B.C.
Ficha de Indicador
De Componente 2023**



Uniendo lo bueno
de Tecate

0000266

7. MÉTODO DE CÁLCULO DEL RESULTADO:	$PPRT = \frac{TRA}{TRP} * 100$ $PPRT = \frac{20}{9} * 100$ $PPRT = 222\%$																
8. LINEA BASE	<table border="1" style="width:100%; border-collapse: collapse;"> <tr> <td style="width:30%;">VALOR:</td> <td align="center" colspan="5">90%</td> </tr> <tr> <td>PERIODO O FECHA:</td> <td align="center" colspan="5">Enero diciembre 2022</td> </tr> </table>					VALOR:	90%					PERIODO O FECHA:	Enero diciembre 2022				
VALOR:	90%																
PERIODO O FECHA:	Enero diciembre 2022																
9. META DEL INDICADOR	ANUAL: 80%		TRIENIO:														
10. SEMAFORIZACIÓN DEL RESULTADO:																	
ROJO		AMARILLO		VERDE													
AE menor o igual al 40%		AE mayor a 41% pero menor a 71%		AE Mayor o igual a 71%													
11. PERIODICIDAD O FRECUENCIA DE MEDICIÓN:																	
MENSUAL	TRIMESTRAL	SEMESTRAL	ANUAL	BIANUAL	TRIANUAL												
	X																
12. MES DEL AÑO EN QUE SE REPORTEA EL INDICADOR:																	
E	F	M	A	M	J	J	A	S	O	N	D						
		X			X			X			X						
GLOSARIO DE TÉRMINOS																	
PPRT = PORCENTAJE DE PARTICIPACION EN REUNIONES DE TRABAJO																	
TRP = TOTAL DE REUNIONES PROGRAMADAS																	
TRA = TOTAL DE REUNIONES A LAS QUE SE ASISTIÓ																	
NOTAS TÉCNICAS Y OBSERVACIONES																	

ELABORÓ

SUBDIRECTOR ADMINISTRATIVO

G. JOSÉ LUIS LEAL RUIZ

VERIFICÓ

SUBDIRECTOR OPERATIVO

C. JIM LUIS ALFONSO RODRIGUEZ MESA

AUTORIZÓ

DIRECTORA DE BIENESTAR

LIC. SANDRA RAMOS HERNANDEZ



**Dirección de Bienestar
XXIV Ayuntamiento de Tecate B.C.
Ficha de Indicador
De Componente 2023**

0000267



Uniendo lo bueno
de Tecate

NOMBRE DEL INDICADOR: PORCENTAJE DE ESPACIOS RECREATIVOS RESERVADOS. (PER)		TIPO Y NUMERO DE INDICADOR <div style="border: 1px solid black; padding: 5px; text-align: center;">DB002</div>	
1. FUNDAMENTO EN PLAN MUNICIPAL DE DESARROLLO			
EJE / OBJETIVO/ESTRATEGIA		3/3.1/3.1.11	
2. FUNDAMENTO EN EL PROGRAMA OPERATIVO ANUAL			
PROGRAMA	PARA EL ESTABLECIMIENTO E INSTRUMENTACIÓN DE POLÍTICAS, ESTRATEGIAS, PROGRAMAS Y ACCIONES PARA LOGRAR EL MEJORAMIENTO INTEGRAL DE LA COMUNIDAD EN LAS ÁREAS DE EDUCACIÓN NO ESCOLARIZADA, RECREACIÓN Y OBRAS DE INFRAESTRUCTURA SOCIAL.		
SUBPROGRAMA	PROMOVER, FOMENTAR Y DIFUNDIR LAS ACTIVIDADES ARTISTICAS, CULTURALES, RECREATIVAS Y EDUCATIVAS EN EL MUNICIPIO DE TECATE, OFRECIENDO A LA CIUDADANIA UN ESPACIO DIGNO PARA EL ESPARCIMIENTO FAMILIAR PROPICIANDO EL SANO DESARROLLO DE ACTIVIDADES EXTRAMUROS Y DE CONVIVENCIA CON EL MEDIO AMBIENTE NATIVO E INDUCIDO DE LA REGIÓN.		
3. ¿QUE MIDE EL INDICADOR?			
EL NUMERO DE ESPACIOS RECREATIVOS RESERVADOS EN PARQUE ENCINOS Y PARQUE TECAROCA EN UN PERIODO DE TERMINADO			
4. INTERPRETACIÓN O LECTURA:			
SI EL RESULTADO DEL INDICADOR AUMENTA:	LA CIUDADANIA MUESTRA INTERES POR REALIZAR SUS EVENTOS EN LAS INSTALACIONES DE PARQUE ENCINOS Y PARQUE TECAROCA.		
SI EL RESULTADO DEL INDICADOR DISMINUYE:	SE DEBE PONER MAS ENFASIS EN LA PROMOCIÓN Y DIFUSIÓN DE LAS INSTALACIONES.		
5. DEFINICIÓN DEL RESULTADO Y VARIABLES DE LA FÓRMULA:			
CLAVE VARIABLE	DESCRIPCIÓN	UNIDAD DE MEDIDA	
NER	NUMERO DE ESPACIOS RECREATIVOS RESERVADOS	TALLER	
NEP	NUMERO DE ESPACIOS RECREATIVOS PROGRAMADOS	TALLER	
6. FUENTE DE DATOS DE LAS VARIABLES:			
CLAVE VARIABLE	FUENTE DE DATOS		
	NOMBRE DEL REGISTRO, REPORTE O DOCUMENTO DONDE SE OBTIENE LA INFORMACIÓN DE LA VARIABLE	SISTEMA INFORMÁTICO QUE GENERA EL REGISTRO, REPORTE O DOCUMENTO DE DONDE SE OBTIENE LA INFORMACIÓN DE LA VARIABLE.	ÁREA ENCARGADA DE GENERAR O CONCENTRAR LA INFORMACIÓN EN LA DEPENDENCIA PARA ALIMENTAR LA VARIABLE
	NER	ESPACIOS RESERVADOS	POA
NEP	POA	POA	PARQUES TECAROCA Y ENCINOS



Dirección de Bienestar
XXIV Ayuntamiento de Tecate B.C.
Ficha de Indicador
De Componente 2023




Uniéndolo bueno
de Tecate

7. MÉTODO DE CÁLCULO DEL RESULTADO:	$PER = \frac{NER}{NEP} * 100$ $PER = \frac{40}{70} * 100$ $PER = 57.14\%$																												
8. LÍNEA BASE	<table border="1"> <tr> <td>VALOR:</td> <td colspan="5">90%</td> </tr> <tr> <td>PERIODO O FECHA:</td> <td colspan="5">Enero Diciembre del 2022</td> </tr> </table>					VALOR:	90%					PERIODO O FECHA:	Enero Diciembre del 2022																
VALOR:	90%																												
PERIODO O FECHA:	Enero Diciembre del 2022																												
9. META DEL INDICADOR	ANUAL: 90%			TRIENIO:																									
10. SEMAFORIZACIÓN DEL RESULTADO:	<table border="1"> <thead> <tr> <th>ROJO</th> <th>AMARILLO</th> <th>VERDE</th> </tr> </thead> <tbody> <tr> <td>CCI menor o igual al 49%</td> <td>CCI mayor a 50% pero menor a 71%</td> <td>CCI Mayor o igual a 71%</td> </tr> </tbody> </table>					ROJO	AMARILLO	VERDE	CCI menor o igual al 49%	CCI mayor a 50% pero menor a 71%	CCI Mayor o igual a 71%																		
ROJO	AMARILLO	VERDE																											
CCI menor o igual al 49%	CCI mayor a 50% pero menor a 71%	CCI Mayor o igual a 71%																											
11. PERIODICIDAD O FRECUENCIA DE MEDICIÓN:	<table border="1"> <thead> <tr> <th>MENSUAL</th> <th>TRIMESTRAL</th> <th>SEMESTRAL</th> <th>ANUAL</th> <th>BIANUAL</th> <th>TRIANUAL</th> </tr> </thead> <tbody> <tr> <td></td> <td align="center">X</td> <td></td> <td></td> <td></td> <td></td> </tr> </tbody> </table>					MENSUAL	TRIMESTRAL	SEMESTRAL	ANUAL	BIANUAL	TRIANUAL		X																
MENSUAL	TRIMESTRAL	SEMESTRAL	ANUAL	BIANUAL	TRIANUAL																								
	X																												
12. MES DEL AÑO EN QUE SE REPORTA EL INDICADOR:	<table border="1"> <thead> <tr> <th>E</th> <th>F</th> <th>M</th> <th>A</th> <th>M</th> <th>J</th> <th>J</th> <th>A</th> <th>S</th> <th>O</th> <th>N</th> <th>D</th> </tr> </thead> <tbody> <tr> <td></td> <td></td> <td align="center">X</td> <td></td> <td></td> <td align="center">X</td> <td></td> <td></td> <td align="center">X</td> <td></td> <td></td> <td align="center">X</td> </tr> </tbody> </table>					E	F	M	A	M	J	J	A	S	O	N	D			X			X			X			X
E	F	M	A	M	J	J	A	S	O	N	D																		
		X			X			X			X																		
GLOSARIO DE TÉRMINOS																													
PER PORCENTAJE DE ESPACIOS RESERVADOS NER NÚMEROS DE ESPACIOS RESERVADOS NEP NUMERO DE ESPACIOS PROGRAMADOS																													
NOTAS TÉCNICAS Y OBSERVACIONES																													

ELABORÓ

SUBDIRECTOR ADMINISTRATIVO


 C. JOSÉ LUIS LEAL RUIZ

VERIFICÓ

SUBDIRECTOR OPERATIVO


 C. JIM LUIS ALFONSO RODRIGUEZ MESA

AUTORIZÓ

DIRECTORA DE BIENESTAR


 LIC. SANDRA RAMOS HERNANDEZ



**Dirección de Bienestar
XXIV Ayuntamiento de Tecate B.C.
Ficha de Indicador
De Propósito 2023**



Uniendo lo bueno
de Tecate

0000269

NOMBRE DEL INDICADOR: COMPORTAMIENTO DE FLUJO DE SOLICITANTES (CFS)	TIPO Y NUMERO DE INDICADOR	DB011	
1. FUNDAMENTO EN PLAN MUNICIPAL DE DESARROLLO			
EJE/ OBJETIVO/ESTRATEGIA	3.1.1		
2. FUNDAMENTO EN EL PROGRAMA OPERATIVO ANUAL			
PROGRAMA	PARA EL ESTABLECIMIENTO E INSTRUMENTACIÓN DE POLITICAS, ESTRATEGIAS, PROGRAMAS Y ACCIONES PARA LOGRAR EL MEJORAMIENTO INTEGRAL DE LA COMUNIDAD, EN LAS AREAS DE EDUCACIÓN NO ESCOLARIZADA, RECREACIÓN Y OBRAS DE INFRAESTRUCTURA SOCIAL.		
SUBPROGRAMA	PARA LA EJECUCION, SUPERVISION Y CONTROL DE LAS OBRAS DE INFRAESTRUCTURA SOCIAL Y ACCIONES EN LAS QUE CONCURREN RECURSOS DE LA COMUNIDAD Y DEL GOBIERNO EN SUS TRES NIVELES.		
3. ¿QUE MIDE EL INDICADOR?			
CUMPLIMIENTO DE LAS OBLIGACIONES ADMINISTRATIVAS Y DE DIRECCIÓN CON LA FINALIDAD DE DAR SEGUIMIENTO PUNTUAL A LAS ACTIVIDADES, ASÍ COMO A LOS PROGRAMAS DE CARÁCTER SOCIAL QUE SE REALIZAN.			
4. INTERPRETACIÓN O LECTURA:			
SI EL RESULTADO DEL INDICADOR AUMENTA:	SI EL INDICADOR AUMENTA QUIERE DECIR QUE SE ESTA REALIZANDO UNA ADMINISTRACIÓN Y OPERATIVIDAD ADECUADA		
SI EL RESULTADO DEL INDICADOR DISMINUYE:	SI EL INDICADOR DISMINUYE NO SE ESTA LLEVANDO UNA ADMINISTRACIÓN Y OPERATIVIDAD ADECUADA.		
5. DEFINICIÓN DEL RESULTADO Y VARIABLES DE LA FÓRMULA:			
CLAVE VARIABLE	DESCRIPCIÓN	UNIDAD DE MEDIDA	
TSA	TOTAL DE SOLICITANTES ATENDIDOS	ATENCIÓN A SOLICITANTES	
TDHT	TOTAL DE DÍAS HÁBILES EN EL TRIMESTRE	ATENCIÓN A SOLICITANTES	
5. FUENTE DE DATOS DE LAS VARIABLES:			
CLAVE VARIABLE	FUENTE DE DATOS		
	NOMBRE DEL REGISTRO, REPORTE O DOCUMENTO DONDE SE OBTIENE LA INFORMACIÓN DE LA VARIABLE	SISTEMA INFORMÁTICO QUE GENERA EL REGISTRO, REPORTE O DOCUMENTO DE DONDE SE OBTIENE LA INFORMACIÓN DE LA VARIABLE	AREA ENCARGADA DE GENERAR O CONCENTRAR LA INFORMACIÓN EN LA DEPENDENCIA PARA ALIMENTAR LA VARIABLE
TSA	FICHAS DE GESTIÓN SOCIAL	POA	OBRA COMUNITARIA
TDHT	FICHAS DE GESTIÓN SOCIAL	POA	OBRA COMUNITARIA



**Dirección de Bienestar
XXIV Ayuntamiento de Tecate B.C.
Ficha de Indicador
De Propósito 2023**



Uniendo lo bueno
de Tecate

0000270

7. MÉTODO DE CÁLCULO DEL RESULTADO:	$CFS = (TSA / TDHT)$ CFS= 503/61 CFS= 8.24										
8. LÍNEA BASE	<table border="1" style="width:100%; border-collapse: collapse;"> <tr> <td style="width:30%;">VALOR:</td> <td align="center">90%</td> </tr> <tr> <td>PERIODO O FECHA:</td> <td align="center">Enero diciembre 2022</td> </tr> </table>		VALOR:	90%	PERIODO O FECHA:	Enero diciembre 2022					
VALOR:	90%										
PERIODO O FECHA:	Enero diciembre 2022										
9. META DEL INDICADOR	ANUAL: 80%	TRIENIO:									
10. SEMAFORIZACIÓN DEL RESULTADO:											
ROJO	AMARILLO	VERDE									
AE menor o igual al 40%	AE mayor a 41% pero menor a 71%	AE Mayor o igual a 71%									
11. PERIODICIDAD O FRECUENCIA DE MEDICIÓN:											
MENSUAL	TRIMESTRAL	SEMESTRAL	ANUAL	BIANUAL	TRIANUAL						
	X										
12. MES DEL AÑO EN QUE SE REPORTA EL INDICADOR:											
E	F	M	A	M	J	J	A	S	O	N	D
		X			X			X			X
GLOSARIO DE TÉRMINOS											
CFS = COMPORTAMIENTO DE FLUJO DE SOLICITANTES											
TSA = TOTAL DE SOLICITANTES ATENDIDOS											
TDHT = TOTAL DE DIAS HABILES EN EL TRIMESTRE											
NOTAS TÉCNICAS Y OBSERVACIONES											

ELABORÓ

SUBDIRECTOR ADMINISTRATIVO

C. JOSÉ LUIS LEAL RUIZ

VERIFICÓ

SUBDIRECTOR OPERATIVO

RA

C. JIM LUIS ALFONSO RODRIGUEZ MESA

AUTORIZÓ

DIRECTORA DE BIENESTAR

LIC. SANDRA RAMOS HERNANDEZ



6. FUENTE DE DATOS DE LAS VARIABLES:

CLAVE VARIABLE	FUENTE DE DATOS		
	Nombre del registro, reporte o documento donde se obtiene la información de la variable	Sistema informático que genera el registro, reporte o documento de donde se obtiene la información de la variable	Área encargada de generar o concentrar la información en la dependencia para alimentar la variable
E	Carpeta de evidencias del Programa Operativo Anual de la Subdirección Administrativa.	Archivo documental digital de la Subdirección Administrativa y de Servicios.	Dirección de Obras y Servicios Públicos.
R	Carpeta de evidencias del Programa Operativo Anual de la Subdirección Administrativa	Archivo documental digital de la Subdirección Administrativa y de Servicios.	Subdirección Administrativa y de Servicios.

7. MÉTODO DE CÁLCULO DEL RESULTADO:

$$R = E/P * 100$$

8. LINEA BASE:

VALOR:	100%
PERIODO DE MEDICION:	Enero a diciembre de 2023

9. PERIODICIDAD:

ANUAL:

TRIMESTRAL: X

TRIENIO:

10. SEMAFORIZACIÓN DEL RESULTADO:

ROJO	AMARILLO	VERDE
E es Menor del 50%	E es Mayor del 51 y menor del 80%	E es Mayor del 80%

11. MES DEL AÑO EN QUE SE REPORTA EL INDICADOR:

E	F	M	A	M	J	J	A	S	O	N	D
X			X			X			X		

GLOSARIO DE TÉRMINOS:





NOMBRE DEL INDICADOR Servicios otorgados a la ciudadanía (Indicador de FIN)		DIMENSION Y NÚMERO DE INDICADOR	Eficiencia	DOP
1. FUNDAMENTO EN PLAN MUNICIPAL DE DESARROLLO EJE / OBJETIVO / ESTRATEGIA				
2. DENOMINACION DEL PROGRAMA OPERATIVO ANUAL				
PROGRAMA	Programa para la administración de los recursos materiales y humanos, así como los servicio que ofrece la Dirección de Obras y Servicios Públicos a la Ciudadanía.			
SUBPROGRAMA	Subprograma para la administración de los recursos materiales y humanos del municipio.			
3. ¿QUÉ MIDE EL INDICADOR? La capacidad de la Dirección medir la administración de los recursos materiales y humanos, así como los servicio que ofrece la Dirección de Obras y Servicios Públicos a la Ciudadanía.				
4. INTERPRETACIÓN O LECTURA:				
SI EL RESULTADO DEL INDICADOR AUMENTA:	Se ha brindado mayor cobertura a las necesidades de servicios de la ciudadanía.			
SI EL RESULTADO DEL INDICADOR DISMINUYE:	No se logró cubrir las necesidades de servicios de la ciudadanía.			
5. DEFINICIÓN DEL RESULTADO Y VARIABLES DE LA FÓRMULA:				
CLAVE VARIABLE	DESCRIPCIÓN	UNIDAD DE MEDIDA		
P	Proyectado	Metas cumplidas		
E	Ejercido			
R	Resultado			





[Empty box for additional information]

NOTAS TÉCNICAS Y OBSERVACIONES

La presente ficha de indicador 2023 incluye una meta anual y una frecuencia de medición trimestral, por lo que el valor de resultado fue calculado con los parámetros mencionados en base a los criterios de observación y medición del encargado de área que se encarga de la supervisión de las actividades, por lo que el progreso de la ejecución de las metas se basara únicamente en la evidencia documental presentada como comprobante de la ejecución de las actividades realizadas.

POR LA UNIDAD RESPONSABLE	POR LA UNIDAD EJECUTORA
ARQ. RAFAEL CAMACHO CASTAÑEDA ENCARGADO DE DESPACHO DE LA DIRECCION DE OBRAS Y SERVICIOS PÚBLICOS	ARQ. RAFAEL CAMACHO CASTAÑEDA ENCARGADO DE DESPACHO DE LA DIRECCION DE OBRAS Y SERVICIOS PÚBLICOS





NOMBRE DEL INDICADOR Indicador de propósito	DIMENSION Y NÚMERO DE INDICADOR	Eficiencia	DOPO1

1. FUNDAMENTO EN PLAN MUNICIPAL DE DESARROLLO

EJE / OBJETIVO / ESTRATEGIA

2. DENOMINACION DEL PROGRAMA OPERATIVO ANUAL

PROGRAMA	Programa para la administración de los recursos materiales y humanos, así como los servicio que ofrece la Dirección de Obras y Servicios Públicos a la Ciudadanía.
SUBPROGRAMA	Subprograma para la administración de los recursos materiales y humanos del municipio y Subprograma para la construcción y conservación de los servicios y espacios públicos del municipio.

3. ¿QUÉ MIDE EL INDICADOR?

La capacidad de la Dirección medir la administración de los recursos materiales y humanos, así como el servicio que ofrece la Dirección de Obras y Servicios Públicos a la Ciudadanía y su resultado se obtiene de la combinación de avances logrados por las actividades de los subprogramas que integran el Programa para la administración de los recursos materiales y humanos, así como el servicio que ofrece la Dirección de Obras y Servicios Públicos a la Ciudadanía.

4. INTERPRETACIÓN O LECTURA:

SI EL RESULTADO DEL INDICADOR AUMENTA:	Se ha brindado mayor cobertura a las necesidades de servicios de la ciudadanía.
SI EL RESULTADO DEL INDICADOR DISMINUYE:	No se logró cubrir las necesidades de servicios de la ciudadanía.

5. DEFINICIÓN DEL RESULTADO Y VARIABLES DE LA FÓRMULA:

CLAVE VARIABLE	DESCRIPCIÓN	UNIDAD DE MEDIDA
P	Proyectado	Servicios ofrecidos
E	Ejercido	
R	Resultado	





6. FUENTE DE DATOS DE LAS VARIABLES:

CLAVE VARIABLE	FUENTE DE DATOS		
	Nombre del registro, reporte o documento donde se obtiene la información de la variable	Sistema informático que genera el registro, reporte o documento de donde se obtiene la información de la variable	Área encargada de generar o concentrar la información en la dependencia para alimentar la variable
E	Carpeta de evidencias del Programa Operativo Anual de la Subdirección Administrativa.	Archivo documental digital de la Subdirección Administrativa y de Servicios.	Subdirección Administrativa y de Servicios.
R	Carpeta de evidencias del Programa Operativo Anual de la Subdirección Administrativa	Archivo documental digital de la Subdirección Administrativa y de Servicios.	Subdirección Administrativa y de Servicios.

7. MÉTODO DE CÁLCULO DEL RESULTADO:

$$R = E/P * 100$$

8. LINEA BASE:

VALOR:	100%
PERIODO DE MEDICION:	Enero a diciembre de 2023

9. PERIODICIDAD:

ANUAL:

TRIMESTRAL:

TRIENIO:


10. SEMAFORIZACIÓN DEL RESULTADO:

ROJO	AMARILLO	VERDE
E es Menor del 50%	E es Mayor del 51 y menor del 80%	E es Mayor del 80%

11. MES DEL AÑO EN QUE SE REPORTA EL INDICADOR:

E	F	M	A	M	J	J	A	S	O	N	D
X			X			X			X		

GLOSARIO DE TÉRMINOS:





Uniando lo bueno
de Tecate



FICHA DE INDICADOR DE PROPOSITO

2023

UNIDAD RESPONSABLE: DIRECCIÓN DE OBRAS Y SERVICIOS
PÚBLICOS

NOTAS TÉCNICAS Y OBSERVACIONES

La presente ficha de indicador 2023 incluye una meta anual y una frecuencia de medición trimestral, por lo que el valor de resultado fue calculado con los parámetros mencionados en base a los criterios de observación y medición del encargado de área que se encarga de la supervisión de las actividades, por lo que el progreso de la ejecución de las metas se basara únicamente en la evidencia documental presentada como comprobante de la ejecución de las actividades realizadas.

POR LA UNIDAD RESPONSABLE	POR LA UNIDAD EJECUTORA
	
<p>ARQ. RAFAEL GAMACHO CASTAÑEDA ENCARGADO DE DESPACHO DE LA DIRECCION DE OBRAS Y SERVICIOS PÚBLICOS</p>	<p>MTRA. ALEXANDRA PEREDA VIDAL SUBDIRECTOR ADMINISTRATIVO Y DE SERVICIOS</p>





NOMBRE DEL INDICADOR Elaborar y gestionar las solicitudes de material, equipo y herramienta de trabajo.	DIMENSION Y NÚMERO DE INDICADOR	Eficiencia	DOP01

5. FUNDAMENTO EN PLAN MUNICIPAL DE DESARROLLO

EJE / OBJETIVO / ESTRATEGIA	1.1.3 y 1.1.5
------------------------------------	---------------

6. DENOMINACION DEL PROGRAMA OPERATIVO ANUAL

PROGRAMA	Programa para la administración de los recursos materiales y humanos, así como los servicio que ofrece la Dirección de Obras y Servicios Públicos a la Ciudadanía.
SUBPROGRAMA	Subprograma para la administración de los recursos materiales y humanos del municipio.

7. ¿QUÉ MIDE EL INDICADOR?

La capacidad de la Dirección para equiparse y favorecer de la manera más eficiente posible la prestación de sus servicios.

8. INTERPRETACIÓN O LECTURA:

SI EL RESULTADO DEL INDICADOR AUMENTA:	Se ha brindado mayor cobertura a las necesidades de material, equipo y herramienta de trabajo, y por tanto se incrementó la capacidad de la Dirección para ofrecer sus servicios a la población.
SI EL RESULTADO DEL INDICADOR DISMINUYE:	No se logró cubrir las necesidades de material, equipo y herramienta de trabajo, y por tanto la capacidad de la Dirección para ofrecer sus servicios se ve reducida.

5. DEFINICIÓN DEL RESULTADO Y VARIABLES DE LA FÓRMULA:

CLAVE VARIABLE	DESCRIPCIÓN	UNIDAD DE MEDIDA
P	Proyectado	Solicitudes elaboradas
E	Ejercido	
R	Resultado	





6. FUENTE DE DATOS DE LAS VARIABLES:

CLAVE VARIABLE	FUENTE DE DATOS		
	Nombre del registro, reporte o documento donde se obtiene la información de la variable	Sistema informático que genera el registro, reporte o documento de donde se obtiene la información de la variable	Área encargada de generar o concentrar la información en la dependencia para alimentar la variable
E	Reporte del Asistente de exportación del Sistema de Administración Municipal.	Sistema SAM	Subdirección Administrativa
R	Carpeta de evidencias del Programa Operativo Anual de la Subdirección Administrativa	Archivo documental digital de la Subdirección Administrativa y de Servicios.	Subdirección Administrativa y de Servicios.

7. MÉTODO DE CÁLCULO DEL RESULTADO:

$$R = E/P * 100$$

8. LINEA BASE:

VALOR:	30%
PERIODO DE MEDICION:	Enero a diciembre de 2023

9. PERIODICIDAD:

ANUAL:

TRIMESTRAL:

TRIENIO:

10. SEMAFORIZACIÓN DEL RESULTADO:

ROJO	AMARILLO	VERDE
E es Menor del 50%	E es Mayor del 51 y menor del 80%	E es Mayor del 80%

11. MES DEL AÑO EN QUE SE REPORTA EL INDICADOR:

E	F	M	A	M	J	J	A	S	O	N	D
X			X			X			X		

GLOSARIO DE TÉRMINOS:





Uniendo lo bueno
de Tecate

FICHA DE INDICADOR DE PROPOSITO

2023

0000279

UNIDAD RESPONSABLE: DIRECCIÓN DE OBRAS Y SERVICIOS
PÚBLICOS

NOTAS TÉCNICAS Y OBSERVACIONES

La presente ficha de indicador 2023 incluye una meta anual y una frecuencia de medición trimestral, por lo que el valor de resultado fue calculado con los parámetros mencionados en base a los criterios de observación y medición del encargado de área que se encarga de la supervisión de las actividades, por lo que el progreso de la ejecución de las metas se basara únicamente en la evidencia documental presentada como comprobante de la ejecución de las actividades realizadas.

POR LA UNIDAD RESPONSABLE

POR LA UNIDAD EJECUTORA

ARQ. RAFAEL CAMACHO CASTAÑEDA
ENCARGADO DE DESPACHO DE LA DIRECCION
DE OBRAS Y SERVICIOS PÚBLICOS

MTRA. ALEXANDRA PEREDA VIDAL
SUBDIRECTOR ADMINISTRATIVO Y DE
SERVICIOS





UNIDAD RESPONSABLE: DIRECCIÓN DE OBRAS Y SERVICIOS
PÚBLICOS

NOMBRE DEL INDICADOR Servicio de sacrificio de ganado para consumo humano.		DIMENSION Y NÚMERO DE INDICADOR	Eficiencia	DOPO1
1. FUNDAMENTO EN PLAN MUNICIPAL DE DESARROLLO				
EJE / OBJETIVO / ESTRATEGIA		3.1.4		
2. DENOMINACION DEL PROGRAMA OPERATIVO ANUAL				
PROGRAMA	Programa para la administración de los recursos materiales y humanos, así como los servicio que ofrece la Dirección de Obras y Servicios Públicos a la Ciudadanía.			
SUBPROGRAMA	Subprograma para la administración de los recursos materiales y humanos del municipio.			
3. ¿QUÉ MIDE EL INDICADOR?				
La capacidad de la Dirección para brindar mantenimiento a las instalaciones del Rastro Municipal, en lo que recupera su capacidad operativa para realizar el sacrificio de ganado para consumo humano.				
4. INTERPRETACIÓN O LECTURA:				
SI EL RESULTADO DEL INDICADOR AUMENTA:	Las instalaciones del Rastro Municipal mejora las condiciones que pudieran propiciar du entrada en servicio.			
SI EL RESULTADO DEL INDICADOR DISMINUYE:	Se incrementan los factores a considerar para que el Rastro Municipal pueda entrar en servicios.			
5. DEFINICIÓN DEL RESULTADO Y VARIABLES DE LA FÓRMULA:				
CLAVE VARIABLE	DESCRIPCIÓN	UNIDAD DE MEDIDA		
P	Proyectado	Actividades para el sacrificio de ganado para consumo humano.		
E	Ejercido			
R	Resultado			





6. FUENTE DE DATOS DE LAS VARIABLES:

CLAVE VARIABLE	FUENTE DE DATOS		
	Nombre del registro, reporte o documento donde se obtiene la información de la variable	Sistema informático que genera el registro, reporte o documento de donde se obtiene la información de la variable	Área encargada de generar o concentrar la información en la dependencia para alimentar la variable
E	Reporte de actividades.	Ninguno.	Departamento de Parques y Jardines
R	Carpeta de evidencias del Programa Operativo Anual del Rastro Municipal.	Archivo digital del Rastro Municipal	Subdirección Administrativa y de Servicios.

7. MÉTODO DE CÁLCULO DEL RESULTADO:

$$R = E/P * 100$$

8. LINEA BASE:

VALOR:	1%
PERIODO DE MEDICION:	Enero a diciembre de 2023

9. PERIODICIDAD:

ANUAL:

TRIMESTRAL: X

TRIENIO:

10. SEMAFORIZACIÓN DEL RESULTADO:

ROJO	AMARILLO	VERDE
E es Menor del 50%	E es Mayor del 51 y menor del 80%	E es Mayor del 80%

11. MES DEL AÑO EN QUE SE REPORTA EL INDICADOR:

E	F	M	A	M	J	J	A	S	O	N	D
X			X			X			X		

GLOSARIO DE TÉRMINOS:





NOTAS TÉCNICAS Y OBSERVACIONES

La presente ficha de indicador 2023 incluye una meta anual y una frecuencia de medición trimestral, por lo que el valor de resultado fue calculado con los parámetros mencionados en base a los criterios de observación y medición del encargado de área que se encarga de la supervisión de las actividades, por lo que el progreso de la ejecución de las metas se basara únicamente en la evidencia documental presentada como comprobante de la ejecución de las actividades realizadas.

POR LA UNIDAD RESPONSABLE

**ARQ. RAFAEL CAMACHO CASTAÑEDA
ENCARGADO DE DESPACHO DE LA DIRECCION
DE OBRAS Y SERVICIOS PÚBLICOS**

POR LA UNIDAD EJECUTORA

**C. AARÓN PARRA MENDOZA
JEFE DEL RASTRO MUNICIPAL**





NOMBRE DEL INDICADOR Otorgar los servicios sensibles a la ciudadanía (Panteón Municipal).	DIMENSION Y NÚMERO DE INDICADOR	Eficiencia	DOP01

1. FUNDAMENTO EN PLAN MUNICIPAL DE DESARROLLO

EJE / OBJETIVO / ESTRATEGIA

3.1.5

2. DENOMINACION DEL PROGRAMA OPERATIVO ANUAL

PROGRAMA

Programa para la administración de los recursos materiales y humanos, así como los servicios que ofrece la Dirección de Obras y Servicios Públicos a la Ciudadanía.

SUBPROGRAMA

Subprograma para la administración de los recursos materiales y humanos del municipio.

3. ¿QUÉ MIDE EL INDICADOR?

La capacidad de la Dirección brindar los servicios de inhumación y exhumación dentro de las instalaciones de los Panteones Municipales.

4. INTERPRETACIÓN O LECTURA:

SI EL RESULTADO DEL
INDICADOR AUMENTA:

Se han incrementado las necesidades de servicios de inhumación y exhumación de la población.

SI EL RESULTADO DEL
INDICADOR DISMINUYE:

Se han reducido las necesidades de servicios de inhumación y exhumación de la población.

5. DEFINICIÓN DEL RESULTADO Y VARIABLES DE LA FÓRMULA:

CLAVE VARIABLE	DESCRIPCIÓN	UNIDAD DE MEDIDA
P	Proyectado	Servicios
E	Ejercido	
R	Resultado	





6. FUENTE DE DATOS DE LAS VARIABLES:

CLAVE VARIABLE	FUENTE DE DATOS		
	Nombre del registro, reporte o documento donde se obtiene la información de la variable	Sistema informático que genera el registro, reporte o documento de donde se obtiene la información de la variable	Área encargada de generar o concentrar la información en la dependencia para alimentar la variable
E	Informe de actividades mensual del Departamento de Panteones.	Ninguno	Panteón Municipal
R	Carpeta de evidencias del Programa Operativo Anual del Departamento de Panteones.	Archivo documental digital del Departamento de Panteones.	Subdirección Administrativa y de Servicios.

7. MÉTODO DE CÁLCULO DEL RESULTADO:

$$R = E/P * 100$$

8. LINEA BASE:

VALOR:	10%
PERIODO DE MEDICION:	Enero a diciembre de 2023

9. PERIODICIDAD:

ANUAL:

TRIMESTRAL:

TRIENIO:

10. SEMAFORIZACIÓN DEL RESULTADO:

ROJO	AMARILLO	VERDE
E es Menor del 50%	E es Mayor del 51 y menor del 80%	E es Mayor del 80%

11. MES DEL AÑO EN QUE SE REPORTA EL INDICADOR:

E	F	M	A	M	J	J	A	S	O
X			X			X			X

GLOSARIO DE TÉRMINOS:





2023

UNIDAD RESPONSABLE: DIRECCIÓN DE OBRAS Y SERVICIOS
PÚBLICOS

Inhumar: Enterrar el cadáver de una persona

Exhumar: Sacar a una persona o cosa del lugar en el que estaba enterrada; especialmente un cadáver.

NOTAS TÉCNICAS Y OBSERVACIONES

La presente ficha de indicador 2023 incluye una meta anual y una frecuencia de medición trimestral, por lo que el valor de resultado fue calculado con los parámetros mencionados en base a los criterios de observación y medición del encargado de área que se encarga de la supervisión de las actividades, por lo que el progreso de la ejecución de las metas se basara únicamente en la evidencia documental presentada como comprobante de la ejecución de las actividades realizadas.

POR LA UNIDAD RESPONSABLE	POR LA UNIDAD EJECUTORA
ARQ. RAFAEL CAMACHO CASTAÑEDA ENCARGADO DE DESPACHO DE LA DIRECCION DE OBRAS Y SERVICIOS PÚBLICOS	C. MARIO DANIEL MAULION NÚÑEZ JEFE DEL DEPARTAMENTO DE PANTEONES





NOMBRE DEL INDICADOR Operar los servicios de control animal.		DIMENSION Y NÚMERO DE INDICADOR		Eficiencia	DOPO1
1. FUNDAMENTO EN PLAN MUNICIPAL DE DESARROLLO					
EJE / OBJETIVO / ESTRATEGIA			3.1.6		
2. DENOMINACION DEL PROGRAMA OPERATIVO ANUAL					
PROGRAMA		Programa para la administración de los recursos materiales y humanos, así como los servicios que ofrece la Dirección de Obras y Servicios Públicos a la Ciudadanía.			
SUBPROGRAMA		Subprograma para la administración de los recursos materiales y humanos del municipio.			
3. ¿QUÉ MIDE EL INDICADOR? La capacidad de la Dirección para la aplicación de vacuna antirrábica en mascotas, controlar los animales que deambulan sin supervisión en las calles, rehabilitando a aquellos que se encuentran cautivos en las instalaciones del Centro de Control y Salud Animal (CCy SA), para que sean adoptados, así como la fomentación y ejecución del control de natalidad de caninos y felinos.					
4. INTERPRETACIÓN O LECTURA:					
SI EL RESULTADO DEL INDICADOR AUMENTA:		Mayor es el número de animales que han recibido los servicios del Centro de Control y Salud Animal.			
SI EL RESULTADO DEL INDICADOR DISMINUYE:		Menor es el número de animales que han recibido los servicios del Centro de Control y Salud Animal.			
5. DEFINICIÓN DEL RESULTADO Y VARIABLES DE LA FÓRMULA:					
CLAVE VARIABLE		DESCRIPCIÓN		UNIDAD DE MEDIDA	
P		Proyectado		Animales	
E		Ejercido		Animales	
R		Resultado		Animales	





6. FUENTE DE DATOS DE LAS VARIABLES:

CLAVE VARIABLE	FUENTE DE DATOS		
	Nombre del registro, reporte o documento donde se obtiene la información de la variable	Sistema informático que genera el registro, reporte o documento de donde se obtiene la información de la variable	Área encargada de generar o concentrar la información en la dependencia para alimentar la variable
E	Informe de actividades mensual del Centro Control y Salud Animal.	Equipo de cómputo existente en el Centro de Control y Salud Animal.	Centro de Control y Salud Animal.
R	Carpeta de evidencias del Programa Operativo Anual del Centro de Control y Salud Animal.	Archivo documental digital del Centro de Control y Salud Animal.	Subdirección Administrativa y de Servicios.

7. MÉTODO DE CÁLCULO DEL RESULTADO:

$$R = E/P * 100$$

8. LINEA BASE:

VALOR:	15
PERIODO DE MEDICION:	Enero a diciembre de 2023

9. PERIODICIDAD:

ANUAL:

TRIMESTRAL:

TRIENIO:

10. SEMAFORIZACIÓN DEL RESULTADO:

ROJO	AMARILLO	VERDE
E es Menor del 50%	E es Mayor del 51 y menor del 80%	E es Mayor del 80%

11. MES DEL AÑO EN QUE SE REPORTA EL INDICADOR:

E	F	M	A	M	J	J	A	S	O	N	D
X			X			X			X		

GLOSARIO DE TÉRMINOS:



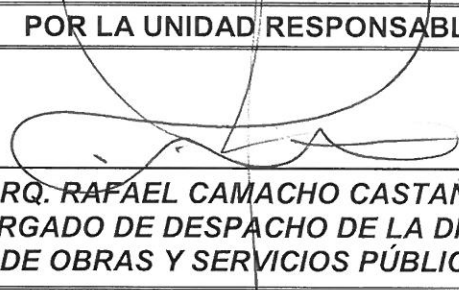
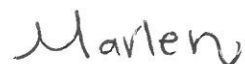


UNIDAD RESPONSABLE: DIRECCIÓN DE OBRAS Y SERVICIOS
PÚBLICOS

Deambular: Ir de un lugar a otro sin un fin determinado.
Cautivo: Estado de la persona o animal al que se ha privado de libertad.
Rehabilitar: Habilitar de nuevo o restituir a su antiguo estado.
Vacunar: Administrar una vacuna a una persona o un animal para prevenir y tratar determinadas enfermedades infecciosas o para inmunizarlo contra ellas.
Adoptar: Tomar como propio algo que no es en exclusividad de nadie, como la nacionalidad, el nombre, etc.
Control de Natalidad: es el uso de medicamentos, dispositivos o cirugía para prevenir el embarazo

NOTAS TÉCNICAS Y OBSERVACIONES

La presente ficha de indicador 2023 incluye una meta anual y una frecuencia de medición trimestral, por lo que el valor de resultado fue calculado con los parámetros mencionados en base a los criterios de observación y medición del encargado de área que se encarga de la supervisión de las actividades, por lo que el progreso de la ejecución de las metas se basara únicamente en la evidencia documental presentada como comprobante de la ejecución de las actividades realizadas.

POR LA UNIDAD RESPONSABLE	POR LA UNIDAD EJECUTORA
 ARQ. RAFAEL CAMACHO CASTAÑEDA ENCARGADO DE DESPACHO DE LA DIRECCION DE OBRAS Y SERVICIOS PÚBLICOS	 C. MARLENE JACKELINE ROJAS HERNÁNDEZ JEFE DEL CENTRO ANTIRRÁBICO





NOMBRE DEL INDICADOR Dar servicio de mantenimiento de alumbrado público.		DIMENSION Y NÚMERO DE INDICADOR		Eficiencia	DOP01
1. FUNDAMENTO EN PLAN MUNICIPAL DE DESARROLLO					
EJE / OBJETIVO / ESTRATEGIA			3.1.7		
2. DENOMINACION DEL PROGRAMA OPERATIVO ANUAL					
PROGRAMA	Programa para la administración de los recursos materiales y humanos, así como los servicio que ofrece la Dirección de Obras y Servicios Públicos a la Ciudadanía.				
SUBPROGRAMA	Subprograma para la administración de los recursos materiales y humanos del municipio.				
3. ¿QUÉ MIDE EL INDICADOR? La capacidad de la Dirección para mantener las redes de alumbrado público y semaforización en un estado funcional, detectando en poco tiempo sus deficiencias para su reparación, mejoramiento o ampliación.					
4. INTERPRETACIÓN O LECTURA:					
SI EL RESULTADO DEL INDICADOR AUMENTA:		La red de alumbrado público y semaforización se mantendrá en servicio en buenas condiciones y con posibilidad de ampliarse			
SI EL RESULTADO DEL INDICADOR DISMINUYE:		Se dificulta la posibilidad de ampliar la red de alumbrado público y semaforización a la población que lo requiere, así como una disminución de la capacidad para mantener en servicio las luminarias existentes.			
5. DEFINICIÓN DEL RESULTADO Y VARIABLES DE LA FÓRMULA:					
CLAVE VARIABLE	DESCRIPCIÓN			UNIDAD DE MEDIDA	
P	Proyectado			Luminarias	
E	Ejercido				
R	Resultado				





6. FUENTE DE DATOS DE LAS VARIABLES:

CLAVE VARIABLE	FUENTE DE DATOS		
	Nombre del registro, reporte o documento donde se obtiene la información de la variable	Sistema informático que genera el registro, reporte o documento de donde se obtiene la información de la variable	Área encargada de generar o concentrar la información en la dependencia para alimentar la variable
E	Informe de actividades mensual del Departamento de Alumbrado Público.	Ninguno	Departamento de Alumbrado Público.
R	Carpeta de evidencias del Programa Operativo Anual del Departamento de Alumbrado Público.	Archivo documental digital del Departamento de Alumbrado Público.	Subdirección Administrativa y de Servicios.

7. MÉTODO DE CÁLCULO DEL RESULTADO:

$$R = E/P * 100$$

8. LINEA BASE:

VALOR:	44%
PERIODO DE MEDICION:	Enero a diciembre de 2023

9. PERIODICIDAD:

ANUAL:

TRIMESTRAL:

TRIENIO:

10. SEMAFORIZACIÓN DEL RESULTADO:

ROJO	AMARILLO	VERDE
E es Menor del 50%	E es Mayor del 51 y menor del 80%	E es Mayor del 80%

11. MES DEL AÑO EN QUE SE REPORTA EL INDICADOR:

E	F	M	A	M	J	J	A	S	O	N	D
X			X			X			X		

GLOSARIO DE TÉRMINOS:





2023

UNIDAD RESPONSABLE: DIRECCIÓN DE OBRAS Y SERVICIOS
PÚBLICOS

Deficiencia: Defecto o imperfección que tiene una cosa, especialmente por la carencia de algo.

Reparación: Arreglo de una cosa estropeada, rota o en mal estado.

Mejoramiento: Cambio o progreso de una cosa que está en condición precaria hacia un estado mejor.

Ampliación: Acción de ampliar o ampliarse.

Funcional: Que se caracteriza por tener una utilidad eminentemente práctica.

NOTAS TÉCNICAS Y OBSERVACIONES

La presente ficha de indicador 2023 incluye una meta anual y una frecuencia de medición trimestral, por lo que el valor de resultado fue calculado con los parámetros mencionados en base a los criterios de observación y medición del encargado de área que se encarga de la supervisión de las actividades, por lo que el progreso de la ejecución de las metas se basara únicamente en la evidencia documental presentada como comprobante de la ejecución de las actividades realizadas.

POR LA UNIDAD RESPONSABLE	POR LA UNIDAD EJECUTORA
ARQ. RAFAEL CAMACHO CASTAÑEDA ENCARGADO DE DESPACHO DE LA DIRECCION DE OBRAS Y SERVICIOS PÚBLICOS	C. JAIME ALBERTO MARRON FLORES JEFE DEL DEPARTAMENTO DE ALUMBRADO PUBLICO





UNIDAD RESPONSABLE: DIRECCIÓN DE OBRAS Y SERVICIOS PÚBLICOS

NOMBRE DEL INDICADOR Mejoramiento de los servicios públicos.	DIMENSION Y NÚMERO DE INDICADOR	Eficiencia	DOPO2

1. FUNDAMENTO EN PLAN MUNICIPAL DE DESARROLLO

EJE / OBJETIVO /ESTRATEGIA	3.1.3 y 3.1.12
----------------------------	----------------

2. DENOMINACION DEL PROGRAMA OPERATIVO ANUAL

PROGRAMA	Programa para la administración de los recursos materiales y humanos, así como los servicio que ofrece la Dirección de Obras y Servicios Públicos a la Ciudadanía.
SUBPROGRAMA	Subprograma para la administración de los recursos materiales y humanos del municipio.

3. ¿QUÉ MIDE EL INDICADOR?

La capacidad de la dirección para llevar a cabo acciones que mejoren de alguna manera los servicios que presta a la población de Tecate.

4. INTERPRETACIÓN O LECTURA:

SI EL RESULTADO DEL INDICADOR AUMENTA:	La calidad de los servicios ofrecidos se incrementara.
SI EL RESULTADO DEL INDICADOR DISMINUYE:	La calidad de los servicios ofrecidos se estancara o incluso puede caerse en deficiencias.

5. DEFINICIÓN DEL RESULTADO Y VARIABLES DE LA FÓRMULA:

CLAVE VARIABLE	DESCRIPCIÓN	UNIDAD DE MEDIDA
P	Proyectado	Proyectos
E	Ejercido	
R	Resultado	





6. FUENTE DE DATOS DE LAS VARIABLES:

CLAVE VARIABLE	FUENTE DE DATOS		
	Nombre del registro, reporte o documento donde se obtiene la información de la variable	Sistema informático que genera el registro, reporte o documento de donde se obtiene la información de la variable	Área encargada de generar o concentrar la información en la dependencia para alimentar la variable
E	Informe de actividades mensual del Departamento de Planeación de los Servicios Públicos.	Equipo de cómputo del Personal del Departamento de Planeación de los Servicios Públicos.	Departamento de Planeación de los Servicios Públicos.
R	Carpeta de evidencias del Programa Operativo Anual del Departamento de Planeación de los Servicios Públicos.	Archivo documental digital del Departamento de Planeación de los Servicios Públicos.	Subdirección Administrativa y de Servicios.

7. MÉTODO DE CÁLCULO DEL RESULTADO:

$$R = E/P * 100$$

8. LINEA BASE:

VALOR:	5%
PERIODO DE MEDICION:	Enero a diciembre de 2023

9. PERIODICIDAD:

ANUAL:

TRIMESTRAL: X

TRIENIO:

10. SEMAFORIZACIÓN DEL RESULTADO:

ROJO	AMARILLO	VERDE
E es Menor del 50%	E es Mayor del 51 y menor del 80%	E es Mayor del 80%

11. MES DEL AÑO EN QUE SE REPORTA EL INDICADOR:

E	F	M	A	M	J	J	A	S	O	N	D
X			X			X			X		

GLOSARIO DE TÉRMINOS:





UNIDAD RESPONSABLE: DIRECCIÓN DE OBRAS Y SERVICIOS
PÚBLICOS

Deficiencia: Defecto o imperfección que tiene una cosa, especialmente por la carencia de algo.

NOTAS TÉCNICAS Y OBSERVACIONES

La presente ficha de indicador 2023 incluye una meta anual y una frecuencia de medición trimestral, por lo que el valor de resultado fue calculado con los parámetros mencionados en base a los criterios de observación y medición del encargado de área que se encarga de la supervisión de las actividades, por lo que el progreso de la ejecución de las metas se basara únicamente en la evidencia documental presentada como comprobante de la ejecución de las actividades realizadas.

POR LA UNIDAD RESPONSABLE

POR LA UNIDAD EJECUTORA

**ARQ. RAFAEL CAMACHO CASTAÑEDA
ENCARGADO DE DESPACHO DE LA DIRECCION
DE OBRAS Y SERVICIOS PÚBLICOS**

**C. MELANIE YOSSELINE CORREA HINUJOSA
JEFE DEL DEPARTAMENTO DE PLANEACIÓN
DE LOS SERVICIOS PÚBLICOS**





UNIDAD RESPONSABLE: DIRECCIÓN DE OBRAS Y SERVICIOS
PÚBLICOS

NOMBRE DEL INDICADOR Otorgar los servicios de recolección de basura.		DIMENSION Y NÚMERO DE INDICADOR	Eficiencia	DOPO2
1. FUNDAMENTO EN PLAN MUNICIPAL DE DESARROLLO				
EJE / OBJETIVO /ESTRATEGIA		3.3.7 y 3.3.8		
2. DENOMINACION DEL PROGRAMA OPERATIVO ANUAL				
PROGRAMA	Programa para la administración de los recursos materiales y humanos, así como los servicio que ofrece la Dirección de Obras y Servicios Públicos a la Ciudadanía.			
SUBPROGRAMA	Subprograma para la administración de los recursos materiales y humanos del municipio.			
3. ¿QUÉ MIDE EL INDICADOR? La capacidad de la dirección para recolectar los residuos sólidos urbanos no tóxicos generados en el Municipio de Tecate.				
4. INTERPRETACIÓN O LECTURA:				
SI EL RESULTADO DEL INDICADOR AUMENTA:	Mayor será la capacidad de la Dirección para realizar la recolección de residuos sólidos urbanos de manera eficiente en beneficio de la población de Tecate.			
SI EL RESULTADO DEL INDICADOR DISMINUYE:	Se puede afectar la cobertura y eficiencia de la recolección de residuos sólidos urbanos, propiciándose la acumulación der residuos y la aparición de basureros clandestinos.			
5. DEFINICIÓN DEL RESULTADO Y VARIABLES DE LA FÓRMULA:				
CLAVE VARIABLE	DESCRIPCIÓN	UNIDAD DE MEDIDA		
P	Proyectado	Toneladas		
E	Ejercido			
R	Resultado			





6. FUENTE DE DATOS DE LAS VARIABLES:

CLAVE VARIABLE	FUENTE DE DATOS		
	Nombre del registro, reporte o documento donde se obtiene la información de la variable	Sistema informático que genera el registro, reporte o documento de donde se obtiene la información de la variable	Área encargada de generar o concentrar la información en la dependencia para alimentar la variable
E	Informe de actividades mensual del Departamento de Limpia y Recolección de Basura.	Equipo de cómputo del Departamento de Limpia y Recolección de Basura.	Departamento de Limpia y Recolección de Basura.
R	Carpeta de evidencias del Programa Operativo Anual del Departamento de Limpia y Recolección de Basura..	Archivo documental digital del Departamento de Limpia y Recolección de Basura.	Subdirección Administrativa y de Servicios.

7. MÉTODO DE CÁLCULO DEL RESULTADO:

$$R = E/P * 100$$

8. LINEA BASE:

VALOR:	45%
PERIODO DE MEDICION:	Enero a diciembre de 2023

9. PERIODICIDAD:

ANUAL:

TRIMESTRAL: X

TRIENIO:

10. SEMAFORIZACIÓN DEL RESULTADO:

ROJO	AMARILLO	VERDE
E es Menor del 50%	E es Mayor del 51 y menor del 80%	E es Mayor del 80%

11. MES DEL AÑO EN QUE SE REPORTA EL INDICADOR:

E	F	M	A	M	J	J	A	S	O	N	D
X			X			X			X		

GLOSARIO DE TÉRMINOS:





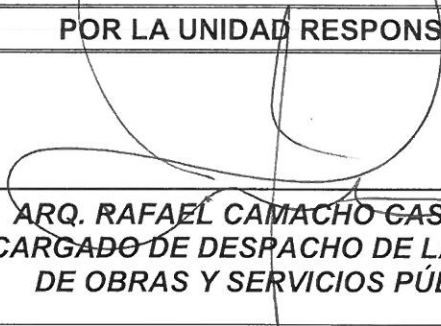

UNIDAD RESPONSABLE: DIRECCIÓN DE OBRAS Y SERVICIOS
PÚBLICOS

Residuos sólidos urbanos: son los que se generan en las casas habitación como resultado de la eliminación de los materiales que se utilizan en las actividades domésticas (p. e., de los productos de consumo y sus envases, embalajes o empaques) o los que provienen también de cualquier otra actividad que se desarrolla dentro de los establecimientos o en la vía pública, con características domiciliarias, y los resultantes de las vías y lugares públicos siempre que no sean considerados como residuos de otra índole.

Clandestino: Que se hace de forma oculta o secreta para burlar la ley.

NOTAS TÉCNICAS Y OBSERVACIONES

La presente ficha de indicador 2023 incluye una meta anual y una frecuencia de medición trimestral, por lo que el valor de resultado fue calculado con los parámetros mencionados en base a los criterios de observación y medición del encargado de área que se encarga de la supervisión de las actividades, por lo que el progreso de la ejecución de las metas se basara únicamente en la evidencia documental presentada como comprobante de la ejecución de las actividades realizadas.

POR LA UNIDAD RESPONSABLE	POR LA UNIDAD EJECUTORA
 ARQ. RAFAEL CAMACHO GASTANEDA ENCARGADO DE DESPACHO DE LA DIRECCION DE OBRAS Y SERVICIOS PÚBLICOS	 C. MARCOS DE ISRAEL GARCÍA HERRERA JEFE DEL DEPARTAMENTO DE LIMPIO Y RECOLECCIÓN DE BASURA





UNIDAD RESPONSABLE: DIRECCIÓN DE OBRAS Y SERVICIOS
PÚBLICOS

NOMBRE DEL INDICADOR Supervisar el otorgamiento de los servicios públicos.		DIMENSION Y NÚMERO DE INDICADOR	Eficiencia	DOPO2
1. FUNDAMENTO EN PLAN MUNICIPAL DE DESARROLLO				
EJE / OBJETIVO / ESTRATEGIA		3.1.2		
2. DENOMINACION DEL PROGRAMA OPERATIVO ANUAL				
PROGRAMA	Programa para la administración de los recursos materiales y humanos, así como los servicio que ofrece la Dirección de Obras y Servicios Públicos a la Ciudadanía.			
SUBPROGRAMA	Subprograma para la administración de los recursos materiales y humanos del municipio.			
3. ¿QUÉ MIDE EL INDICADOR? La capacidad de la Dirección verificarse así misma que los servicios que ofrece a la población, sean llevados a cabo de la manera más rápida, coordinada, eficiente, con la mejor economía posible y dirigida a quien mas necesidad tiene de ellos.				
4. INTERPRETACIÓN O LECTURA:				
SI EL RESULTADO DEL INDICADOR AUMENTA:	Se podrán dirigir los servicios de la Dirección a los zonas y sectores de la población que más necesidad tienen de ellos, de una manera óptima para el cuidado de los recursos públicos.			
SI EL RESULTADO DEL INDICADOR DISMINUYE:	Los servicios pueden llevarse a cabo de manera que los recursos destinados para ello no sean aprovechados de la mejor manera, y no lleguen a quien más necesidad tenga de ellos.			
5. DEFINICIÓN DEL RESULTADO Y VARIABLES DE LA FÓRMULA:				
CLAVE VARIABLE	DESCRIPCIÓN	UNIDAD DE MEDIDA		
P	Proyectado	Supervisiones		
E	Ejercido			
R	Resultado			





6. FUENTE DE DATOS DE LAS VARIABLES:

CLAVE VARIABLE	FUENTE DE DATOS		
	Nombre del registro, reporte o documento donde se obtiene la información de la variable	Sistema informático que genera el registro, reporte o documento de donde se obtiene la información de la variable	Área encargada de generar o concentrar la información en la dependencia para alimentar la variable
E	Informe de actividades mensual de la Subdirección de Planeación de Obras y Proyectos.	Equipo de cómputo del Subdirector de Planeación de Obras y Proyectos.	Subdirección de Planeación de Obras y Proyectos.
R	Carpeta de evidencias del Programa Operativo Anual de la Subdirección de Planeación de Obras y Proyectos.	Archivo documental digital de la Subdirección de Planeación de Obras y Proyectos.	Subdirección Administrativa y de Servicios.

7. MÉTODO DE CÁLCULO DEL RESULTADO:

$$R = E/P * 100$$

8. LINEA BASE:

VALOR:	5%
PERIODO DE MEDICION:	Enero a diciembre de 2023

9. PERIODICIDAD:

ANUAL:

TRIMESTRAL: X

TRIENIO:

10. SEMAFORIZACIÓN DEL RESULTADO:

ROJO	AMARILLO	VERDE
E es Menor del 50%	E es Mayor del 51 y menor del 80%	E es Mayor del 80%

11. MES DEL AÑO EN QUE SE REPORTA EL INDICADOR:

E	F	M	A	M	J	J	A	S	O	N	D
X			X			X			X		

GLOSARIO DE TÉRMINOS:





UNIDAD RESPONSABLE: DIRECCIÓN DE OBRAS Y SERVICIOS
PÚBLICOS

Capacidad: Circunstancia o conjunto de condiciones, cualidades o aptitudes, especialmente intelectuales, que permiten el desarrollo de algo, el cumplimiento de una función, el desempeño de un cargo, etc.
Coordinar: Combinar medios técnicos y personas y dirigir sus trabajos para llevar a cabo una acción común.
Verificar: Comprobar o ratificar que es verdadera una cosa.
Eficiente: Que realiza o cumple un trabajo o función a la perfección.

NOTAS TÉCNICAS Y OBSERVACIONES

La presente ficha de indicador 2023 incluye una meta anual y una frecuencia de medición trimestral, por lo que el valor de resultado fue calculado con los parámetros mencionados en base a los criterios de observación y medición del encargado de área que se encarga de la supervisión de las actividades, por lo que el progreso de la ejecución de las metas se basara únicamente en la evidencia documental presentada como comprobante de la ejecución de las actividades realizadas.

POR LA UNIDAD RESPONSABLE	POR LA UNIDAD EJECUTORA
ARQ. RAFAEL CAMACHO CASTAÑEDA ENCARGADO DE DESPACHO DE LA DIRECCION DE OBRAS Y SERVICIOS PÚBLICOS	LIC. ROGELIO ACOSTA OJEDA SUBDIRECTOR DE PLANEACIÓN DE OBRAS Y PROYECTOS





NOMBRE DEL INDICADOR Dar mantenimiento a las áreas verdes de responsabilidad municipal.		DIMENSION Y NÚMERO DE INDICADOR	Eficiencia	DOPO2
1. FUNDAMENTO EN PLAN MUNICIPAL DE DESARROLLO				
EJE / OBJETIVO / ESTRATEGIA		3.1.8		
2. DENOMINACION DEL PROGRAMA OPERATIVO ANUAL				
PROGRAMA	Programa para la administración de los recursos materiales y humanos, así como los servicio que ofrece la Dirección de Obras y Servicios Públicos a la Ciudadanía.			
SUBPROGRAMA	Subprograma para la administración de los recursos materiales y humanos del municipio.			
3. ¿QUÉ MIDE EL INDICADOR? La capacidad de la Dirección de brindar áreas verdes en buen estado que brinden una buena imagen urbana y generen áreas de sano esparcimiento para la población.				
4. INTERPRETACIÓN O LECTURA:				
SI EL RESULTADO DEL INDICADOR AUMENTA:	Las áreas verdes de la ciudad contaran con mejores condiciones pata la flora y fauna locales, brindando espacios de esparcimiento seguros para la población.			
SI EL RESULTADO DEL INDICADOR DISMINUYE:	Se puede caer en perdida de la biodiversidad local, daño a la imagen urbana y perdida de espacios de sano esparcimiento para la población.			
5. DEFINICIÓN DEL RESULTADO Y VARIABLES DE LA FÓRMULA:				
CLAVE VARIABLE	DESCRIPCIÓN	UNIDAD DE MEDIDA		
P	Proyectado	Toneladas		
E	Ejercido			
R	Resultado			





6. FUENTE DE DATOS DE LAS VARIABLES:

CLAVE VARIABLE	FUENTE DE DATOS		
	Nombre del registro, reporte o documento donde se obtiene la información de la variable	Sistema informático que genera el registro, reporte o documento de donde se obtiene la información de la variable	Área encargada de generar o concentrar la información en la dependencia para alimentar la variable
E	Informe de actividades mensual del Departamento de Parques y Jardines.	Ninguno.	Departamento de Parques y Jardines.
R	Carpeta de evidencias del Programa Operativo Anual del Departamento de Parques y Jardines.	Archivo documental digital del Departamento de Parques y Jardines.	Subdirección Administrativa y de Servicios.

7. MÉTODO DE CÁLCULO DEL RESULTADO:

$$R = E/P * 100$$

8. LINEA BASE:

VALOR:	10%
PERIODO DE MEDICION:	Enero a diciembre de 2023

9. PERIODICIDAD:

ANUAL:

TRIMESTRAL:

TRIENIO:

10. SEMAFORIZACIÓN DEL RESULTADO:

ROJO	AMARILLO	VERDE
E es Menor del 50%	E es Mayor del 51 y menor del 80%	E es Mayor del 80%

11. MES DEL AÑO EN QUE SE REPORTA EL INDICADOR:

E	F	M	A	M	J	J	A	S	O	N	D
X			X			X			X		

GLOSARIO DE TÉRMINOS:





2023

UNIDAD RESPONSABLE: DIRECCIÓN DE OBRAS Y SERVICIOS
PÚBLICOS

Área verde: es un terreno que se caracteriza por la presencia de vegetación. Un bosque, una selva, un parque y un jardín son áreas verdes que pueden tener características muy distintas entre sí.

Biodiversidad: Diversidad de especies vegetales y animales que viven en un espacio determinado. Conjunto de plantas de una zona o de un período geológico determinado.

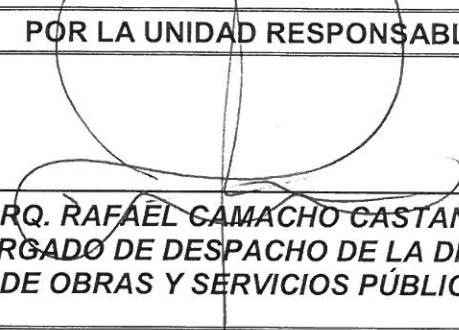

Fauna: Conjunto de todas las especies animales, generalmente con referencia a un lugar, clima, tipo, medio o período geológico concretos.

Flora: Conjunto de plantas de una zona o de un período geológico determinado.

Esparcimiento: Diversión o distracción, en especial para descansar o alejarse por un tiempo del trabajo o de las preocupaciones.

NOTAS TÉCNICAS Y OBSERVACIONES

La presente ficha de indicador 2023 incluye una meta anual y una frecuencia de medición trimestral, por lo que el valor de resultado fue calculado con los parámetros mencionados en base a los criterios de observación y medición del encargado de área que se encarga de la supervisión de las actividades, por lo que el progreso de la ejecución de las metas se basara únicamente en la evidencia documental presentada como comprobante de la ejecución de las actividades realizadas.

POR LA UNIDAD RESPONSABLE	POR LA UNIDAD EJECUTORA
 ARQ. RAFAEL CAMACHO CASTAÑEDA ENCARGADO DE DESPACHO DE LA DIRECCION DE OBRAS Y SERVICIOS PÚBLICOS	 C. CARLOS ROSALES ALMERAZ JEFE DEL DEPARTAMENTO DE MANTENIMIENTO DE PARQUES Y JARDINES





NOMBRE DEL INDICADOR Operar el servicio de mantenimiento de vialidades.	DIMENSION Y NÚMERO DE INDICADOR	Eficiencia	DOPO2

1. FUNDAMENTO EN PLAN MUNICIPAL DE DESARROLLO

EJE / OBJETIVO / ESTRATEGIA	3.1.8
-----------------------------	-------

2. DENOMINACION DEL PROGRAMA OPERATIVO ANUAL

PROGRAMA	Programa para la administración de los recursos materiales y humanos, así como los servicio que ofrece la Dirección de Obras y Servicios Públicos a la Ciudadanía.
SUBPROGRAMA	Subprograma para la administración de los recursos materiales y humanos del municipio.

3. ¿QUÉ MIDE EL INDICADOR?

La capacidad del de la Dirección de mantener en buen estado la superficie de rodamiento de las diferentes vías de comunicación que unan los centros de población y permitan el desplazamiento seguro de sus habitantes.

4. INTERPRETACIÓN O LECTURA:

SI EL RESULTADO DEL INDICADOR AUMENTA:	Mayor será la cantidad de vialidades que cuenten con superficie de rodamiento en buen estado.
SI EL RESULTADO DEL INDICADOR DISMINUYE:	Las vialidades de la ciudad de Tecate acumularan daños que dificultaran la movilidad de los habitantes, con principal afectación de las zonas más alejadas del centro urbano.

5. DEFINICIÓN DEL RESULTADO Y VARIABLES DE LA FÓRMULA:

CLAVE VARIABLE	DESCRIPCIÓN	UNIDAD DE MEDIDA
P	Proyectado	M ²
E	Ejercido	
R	Resultado	





6. FUENTE DE DATOS DE LAS VARIABLES:

CLAVE VARIABLE	FUENTE DE DATOS		
	Nombre del registro, reporte o documento donde se obtiene la información de la variable	Sistema informático que genera el registro, reporte o documento de donde se obtiene la información de la variable	Área encargada de generar o concentrar la información en la dependencia para alimentar la variable
E	Informe de actividades mensual del Departamento Mantenimiento de Vialidades.	Ninguno	Departamento Mantenimiento de Vialidades.
R	Carpeta de evidencias del Programa Operativo Anual del Departamento Mantenimiento de Vialidades.	Archivo documental digital del Departamento Mantenimiento de Vialidades..	Subdirección Administrativa y de Servicios.

7. MÉTODO DE CÁLCULO DEL RESULTADO:

$$R = E/P * 100$$

8. LINEA BASE:

VALOR:	30%
PERIODO DE MEDICION:	Enero a diciembre de 2023

9. PERIODICIDAD:

ANUAL:

TRIMESTRAL:

TRIENIO:

10. SEMAFORIZACIÓN DEL RESULTADO:

ROJO	AMARILLO	VERDE
E es Menor del 50%	E es Mayor del 51 y menor del 80%	E es Mayor del 80%

11. MES DEL AÑO EN QUE SE REPORTA EL INDICADOR:

E	F	M	A	M	J	J	A	S	O	N	D
X			X			X			X		

GLOSARIO DE TÉRMINOS:







Superficie de rodamiento: Se trata del área por la que circula el tráfico.

NOTAS TÉCNICAS Y OBSERVACIONES

La presente ficha de indicador 2023 incluye una meta anual y una frecuencia de medición trimestral, por lo que el valor de resultado fue calculado con los parámetros mencionados en base a los criterios de observación y medición del encargado de área que se encarga de la supervisión de las actividades, por lo que el progreso de la ejecución de las metas se basará únicamente en la evidencia documental presentada como comprobante de la ejecución de las actividades realizadas.

POR LA UNIDAD RESPONSABLE	POR LA UNIDAD EJECUTORA
 ARQ. RAFAEL CAMACHO CASTAÑEDA ENCARGADO DE DESPACHO DE LA DIRECCION DE OBRAS Y SERVICIOS PÚBLICOS	 C. JESUS HUMBERTO VARELAS CONTRERAS JEFE DEL DEPARTAMENTO DE MANTENIMIENTO DE VIALIDADES





NOMBRE DEL INDICADOR Dar mantenimiento a los espacios públicos responsabilidad del gobierno municipal.	DIMENSION Y NÚMERO DE INDICADOR	Eficiencia	DOPO2

1. FUNDAMENTO EN PLAN MUNICIPAL DE DESARROLLO

EJE / OBJETIVO /ESTRATEGIA

3.1.8

2. DENOMINACION DEL PROGRAMA OPERATIVO ANUAL

PROGRAMA

Programa para la administración de los recursos materiales y humanos, así como los servicio que ofrece la Dirección de Obras y Servicios Públicos a la Ciudadanía.

SUBPROGRAMA

Subprograma para la administración de los recursos materiales y humanos del municipio.

3. ¿QUÉ MIDE EL INDICADOR?

La capacidad de la Dirección para brindar espacios públicos funcionales, con buena imagen urbana, accesibles y seguros para la población que requiera hacer uso de ellos.

4. INTERPRETACIÓN O LECTURA:

SI EL RESULTADO DEL INDICADOR AUMENTA:

Se contara con mayor número de espacios públicos con buena imagen urbana, funcionales, accesibles, cómodos y seguros.

SI EL RESULTADO DEL INDICADOR DISMINUYE:

Se afectara la cobertura de espacios públicos que reciben mantenimiento, lo que puede provocar dificultades para acceder a ellos, dificultar el propósito para el que fueron creados o ser fuente de riesgos para sus visitantes.

5. DEFINICIÓN DEL RESULTADO Y VARIABLES DE LA FÓRMULA:

CLAVE VARIABLE	DESCRIPCIÓN	UNIDAD DE MEDIDA
P	Proyectado	Servicios de mantenimiento
E	Ejercido	
R	Resultado	





6. FUENTE DE DATOS DE LAS VARIABLES:

CLAVE VARIABLE	FUENTE DE DATOS		
	Nombre del registro, reporte o documento donde se obtiene la información de la variable	Sistema informático que genera el registro, reporte o documento de donde se obtiene la información de la variable	Área encargada de generar o concentrar la información en la dependencia para alimentar la variable
E	Informe de actividades mensual del Departamento de Servicios Generales.	Ninguno	Departamento de Servicios Generales.
R	Carpeta de evidencias del Programa Operativo Anual del Departamento de Servicios Generales.	Archivo documental digital del Departamento de Servicios Generales.	Subdirección Administrativa y de Servicios.

7. MÉTODO DE CÁLCULO DEL RESULTADO:

$$R = E/P * 100$$

8. LINEA BASE:

VALOR:	5%
PERIODO DE MEDICION:	Enero a diciembre de 2023

9. PERIODICIDAD:

ANUAL:

TRIMESTRAL:

TRIENIO:

10. SEMAFORIZACIÓN DEL RESULTADO:

ROJO	AMARILLO	VERDE
E es Menor del 50%	E es Mayor del 51 y menor del 80%	E es Mayor del 80%

11. MES DEL AÑO EN QUE SE REPORTA EL INDICADOR:

E	F	M	A	M	J	J	A	S	O	N	D
X			X			X			X		

GLOSARIO DE TÉRMINOS:





2023

UNIDAD RESPONSABLE: DIRECCIÓN DE OBRAS Y SERVICIOS
PÚBLICOS

Espacio público: es el espacio de propiedad pública (estatal), dominio y uso público. Es el lugar donde cualquier persona tiene el derecho a circular en paz y armonía, donde el paso no puede ser restringido por criterios de propiedad privada e intencionalmente por reserva gubernamental.

Funcional: Que se caracteriza por tener una utilidad eminentemente práctica.

Accesible: Que tiene un buen acceso, que puede ser alcanzado o al que se puede llegar

Seguro: Que está libre de peligro o riesgo.

Riesgo: Posibilidad de que se produzca un contratiempo o una desgracia, de que alguien o algo sufra perjuicio o daño.

NOTAS TÉCNICAS Y OBSERVACIONES

La presente ficha de indicador 2023 incluye una meta anual y una frecuencia de medición trimestral, por lo que el valor de resultado fue calculado con los parámetros mencionados en base a los criterios de observación y medición del encargado de área que se encarga de la supervisión de las actividades, por lo que el progreso de la ejecución de las metas se basara únicamente en la evidencia documental presentada como comprobante de la ejecución de las actividades realizadas.

POR LA UNIDAD RESPONSABLE	POR LA UNIDAD EJECUTORA
ARQ. RAFAEL CAMACHO CASTAÑEDA ENCARGADO DE DESPACHO DE LA DIRECCION DE OBRAS Y SERVICIOS PÚBLICOS	ARQ. RAFAEL CAMACHO CASTAÑEDA JEFE DEL DEPARTAMENTO DE SERVICIOS GENERALES





FICHA DE INDICADOR
PROGRAMACIÓN PRESUPUESTACIÓN

NOMBRE DEL INDICADOR: CAPACITACIONES AL PERSONAL		TIPO Y NUMERO DE INDICADOR	PCB01 ASCENDENTE
1. FUNDAMENTO EN PLAN MUNICIPAL DE DESARROLLO			
EJE/ ESTRATEGIA		3.2.5	
2. FUNDAMENTO EN EL PROGRAMA OPERATIVO ANUAL			
PROGRAMA	DE PROTECCION CIVIL PARA HACER DE TECATE UN MUNICIPIO SEGURO Y RESILIENTE		
SUBPROGRAMA			
3. ¿QUÉ MIDE EL INDICADOR? PERSONAL CAPACITADO			
4. INTERPRETACIÓN O LECTURA:			
SI EL RESULTADO DEL INDICADOR AUMENTA:	EL PERSONAL SE ENCUENTRA PREPARADO PARA RESPONDER DE UNA MANERA PROFESIONAL A LOS INCIDENTES SUSCITADOS.		
SI EL RESULTADO DEL INDICADOR DISMINUYE:	EL PERSONAL CARECE DE PREPARACIÓN PROFESIONAL ANTE LOS INCIDENTES SUSCITADOS.		
5. DEFINICIÓN DEL RESULTADO Y VARIABLES DE LA FÓRMULA:			
NOMBRE DE LA VARIABLE	DESCRIPCIÓN	UNIDAD DE MEDIDA	
CIDO	Capacitaciones Impartidas al Departamento Operativo	Capacitación	
CPPOA	Capacitaciones proyectadas según Programa Operativo Anual	Capacitación	



Coordinación Municipal de
Protección Civil y Bomberos, Tecate, B.C.



FICHA DE INDICADOR
PROGRAMACIÓN PRESUPUESTACIÓN

6. FUENTE DE DATOS DE LAS VARIABLES:

CLAVE VARIABLE	FUENTE DE DATOS		
	NOMBRE DEL REGISTRO, REPORTE O DOCUMENTO DONDE SE OBTIENE LA INFORMACIÓN DE LA VARIABLE	SISTEMA INFORMATICO QUE GENERA EL REGISTRO, REPORTE O DOCUMENTO DE DONDE SE OBTIENE LA INFORMACIÓN DE LA VARIABLE	AREA ENCARGADA DE GENERAR O CONCENTRAR LA INFORMACIÓN EN LA DEPENDENCIA PARA ALIMENTAR LA VARIABLE
CIDO	Capacitaciones	Avance trimestral del Programa Operativo Anual	Cuerpo de bomberos
CPPOA	Capacitaciones	Programa Operativo Anual	Cuerpo de bomberos

7. MÉTODO DE CÁLCULO DEL RESULTADO:

$$FC = (CIDO/CPPOA)(100)$$

$$FC =$$

8. LÍNEA BASE

VALOR:	100%
PERIODO O FECHA:	Julio a Septiembre de 2023.

9. META DEL INDICADOR

ANUAL:

SEMESTRAL:

TRIMESTRAL: X

10. SEMAFORIZACIÓN DEL RESULTADO:

ROJO	AMARILLO	VERDE
0 % - 40 %	41 % - 70 %	71 % - 100 %

11. PERIODICIDAD O FRECUENCIA DE MEDICIÓN:

MENSUAL	TRIMESTRAL	SEMESTRAL	ANUAL	BIANUAL	TRIANUAL
	X				

12. MES DEL AÑO EN QUE SE REPORTA EL INDICADOR:

E	F	M	A	M	J	J	A	S	O	N	D
						X	X	X			

GLOSARIO DE TÉRMINOS






**FICHA DE INDICADOR
PROGRAMACIÓN PRESUPUESTACIÓN**

CIDO= Capacitaciones Impartidas al Departamento Operativo

CPPOA= Capacitaciones Programadas en el Programa Operativo Anual

NOTAS TECNICAS Y OBSERVACIONES

SE REALIZARON DIVERSAS CAPACITACIONES AL SECTOR OPERATIVO, ASÍ COMO A LA CIUDANÍA, DANDO COMO RESULTADO QUE EL PERSONAL SE ENCUENTRA MÁS PREPARADO PARA RESPONDER DE UNA MANERA PROFESIONAL A LOS INCIDENTES SUSCITADOS.

RESPONSABLE DEL INDICADOR	
ELABORÓ	TITULAR
 C. JUAN MARTIN CHAIREZ ESPARZA JEFE OPERATIVO	  TUM-I. JESUS ENRIQUE GARCÍA SANCHEZ ENCARGADO DE DESPACHO DE LA COORDINACIÓN MUNICIPAL DE PROTECCIÓN CIVIL Y BOMBEROS



FICHA DE INDICADOR
PROGRAMACIÓN PRESUPUESTACIÓN

NOMBRE DEL INDICADOR: EQUIPAMIENTO AL PERSONAL		TIPO Y NUMERO DE INDICADOR	PCB02 ASCENDENTE
1. FUNDAMENTO EN PLAN MUNICIPAL DE DESARROLLO			
EJE/ ESTRATEGIA		3.2.6	
2. FUNDAMENTO EN EL PROGRAMA OPERATIVO ANUAL			
PROGRAMA	DE PROTECCION CIVIL PARA HACER DE TECATE UN MUNICIPIO SEGURO Y RESILIENTE		
SUBPROGRAMA			
3. ¿QUÉ MIDE EL INDICADOR? EQUIPO DE HERRAMIENTA Y UNIFORMES			
4. INTERPRETACIÓN O LECTURA:			
SI EL RESULTADO DEL INDICADOR AUMENTA:	MEJORAN LAS ATENCIONES A LA CIUDADANIA ASI COMO LA SEGURIDAD AL PERSONAL EN LOS INCIDENTES SUCITADOS.		
SI EL RESULTADO DEL INDICADOR DISMINUYE:	SE PONE EN RIESGO LA ATENCION BRINDADA A LA CIUDADANIA ASI COMO LA DEL PERSONAL DE RESPUESTA.		
5. DEFINICIÓN DEL RESULTADO Y VARIABLES DE LA FÓRMULA:			
NOMBRE DE LA VARIABLE	DESCRIPCIÓN	UNIDAD DE MEDIDA	
EUPO	Equipar de material y equipo de uniformes al personal operativo.	Equipos	
EPPPOA	Equipo de protección proyectado en Programa Operativo Anual.	Equipos	



FICHA DE INDICADOR
PROGRAMACIÓN PRESUPUESTACIÓN

6. FUENTE DE DATOS DE LAS VARIABLES:

CLAVE VARIABLE	FUENTE DE DATOS		
	NOMBRE DEL REGISTRO, REPORTE O DOCUMENTO DONDE SE OBTIENE LA INFORMACIÓN DE LA VARIABLE	SISTEMA INFORMÁTICO QUE GENERA EL REGISTRO, REPORTE O DOCUMENTO DE DONDE SE OBTIENE LA INFORMACIÓN DE LA VARIABLE	AREA ENCARGADA DE GENERAR O CONCENTRAR LA INFORMACIÓN EN LA DEPENDENCIA PARA ALIMENTAR LA VARIABLE
EUPO	Dotación de Equipo por medios de solicitudes al sistema SAM y donaciones.	Requisición de compra y/o servicio a través de sistema SAM	Departamento Administrativo
EUPPOA	Dotación de Equipo por medio de solicitudes al sistema SAM y donaciones.	Programa Operativo Anual	Departamento Administrativo

7. MÉTODO DE CÁLCULO DEL RESULTADO:

$$FC = (EUPO/EUPPOA)(100)$$

$$FC =$$

8. LÍNEA BASE

VALOR:	100%
PERIODO O FECHA:	Julio a Septiembre de 2023.

9. META DEL INDICADOR ANUAL: SEMESTRAL: TRIMESTRAL: X

10. SEMAFORIZACIÓN DEL RESULTADO:

ROJO	AMARILLO	VERDE
0 % - 60 %	61 % - 80 %	81 % - 100 %

11. PERIODICIDAD O FRECUENCIA DE MEDICIÓN:

MENSUAL	TRIMESTRAL	SEMESTRAL	ANUAL	BIANUAL	TRIANUAL
	X				

12. MES DEL AÑO EN QUE SE REPORTA EL INDICADOR:

E	F	M	A	M	J	J	A	S	O	N	D
						X	X	X			



Coordinación Municipal de
Protección Civil y Bomberos, Tecate, B.C.



**FICHA DE INDICADOR
PROGRAMACIÓN PRESUPUESTACIÓN**



GLOSARIO DE TÉRMINOS

EUPO= Equipo y uniforme del personal operativo

EUPPOA= Equipo y uniforme proyectado en programa operativo anual.

NOTAS TECNICAS Y OBSERVACIONES

SE REALIZARON PETICIONES DE EQUIPO, HERRAMIENTAS, ASÍ COMO SOLICITUDES EN SISTEMA SAM EL CUAL SE HA LOGRADO EFICIENTEMENTE, TANTO DE MANTENIMIENTO, CORRECCIÓN Y REPARACIÓN EN LAS UNIDADES, DANDO COMO RESULTADO QUE LAS MAQUINAS Y ESTACIONES, ASÍ COMO OBTENCIÓN DE HERRAMIENTA PROPICIANDO MEJORES CONDICIONES PARA ATENDER Y DAR BUENA RESPUESTA DE SERVICIO A LA CIUDADANÍA EN RELACIÓN A LOS EVENTOS SUSCITADOS. CUMPLIENDO CON LOS OBJETIVOS DE MANERA POSITIVA.

RESPONSABLE DEL INDICADOR	
ELABORÓ	TITULAR
 LIC. DEILY JHULEIRY CEJA CORRO ENCARGADA DE DESPACHO DE LA JEFATURA ADMINISTRATIVA	 TUM-4. JESUS ENRIQUE GARCIA SANCHEZ ENCARGADO DE DESPACHO DE LA COORDINACIÓN MUNICIPAL DE PROTECCIÓN CIVIL Y BOMBEROS



FICHA DE INDICADOR
PROGRAMACIÓN PRESUPUESTACIÓN

NOMBRE DEL INDICADOR: PORCENTAJE DE MANTENIMIENTO		TIPO Y NUMERO DE INDICADOR	PCB03 ASCENDENTE
1. FUNDAMENTO EN PLAN MUNICIPAL DE DESARROLLO			
EJE/ ESTRATEGIA		3.1.10	
2. FUNDAMENTO EN EL PROGRAMA OPERATIVO ANUAL			
PROGRAMA	DE PROTECCION CIVIL PARA HACER DE TECATE UN MUNICIPIO SEGURO Y RESILIENTE		
SUBPROGRAMA			
3. ¿QUÉ MIDE EL INDICADOR? EL MANTENIMIENTO PREVENTIVO Y CORRECTIVO A LAS UNIDADES DE SERVICIO.			
4. INTERPRETACIÓN O LECTURA:			
SI EL RESULTADO DEL INDICADOR AUMENTA:	LAS UNIDADES SE ENCUENTRAN EN CONDICIONES PARA ATENDER Y DAR BUENA RESPUESTA DE SERVICIO A LA CIUDADANÍA EN RELACIÓN A LOS EVENTOS SUSCITADOS.		
SI EL RESULTADO DEL INDICADOR DISMINUYE:	SE PONE EN RIESGO LA MAQUINARIA ASÍ COMO LOS SERVICIOS DE ATENCIÓN A LA CIUDADANÍA EN RELACIÓN A LOS EVENTOS SUSCITADOS		
5. DEFINICIÓN DEL RESULTADO Y VARIABLES DE LA FÓRMULA:			
NOMBRE DE LA VARIABLE	DESCRIPCIÓN	UNIDAD DE MEDIDA	
MPCUS	Mantenimiento preventivo o correctivo realizado.	Mantenimiento / Reparación	
MPCUSPPOA	Mantenimientos preventivos y correctivos proyectados según Programa Operativo Anual.	Mantenimiento / Reparación	



**FICHA DE INDICADOR
PROGRAMACIÓN PRESUPUESTACIÓN**

6. FUENTE DE DATOS DE LAS VARIABLES:

CLAVE VARIABLE	FUENTE DE DATOS		
	NOMBRE DEL REGISTRO, REPORTE O DOCUMENTO DONDE SE OBTIENE LA INFORMACIÓN DE LA VARIABLE	SISTEMA INFORMÁTICO QUE GENERA EL REGISTRO, REPORTE O DOCUMENTO DE DONDE SE OBTIENE LA INFORMACIÓN DE LA VARIABLE	AREA ENCARGADA DE GENERAR O CONCENTRAR LA INFORMACIÓN EN LA DEPENDENCIA PARA ALIMENTAR LA VARIABLE
MPCUS	Mantenimiento	Requisición de compra y/o servicio a través de sistema SAM	Departamento de Mantenimiento y Logística
MPCUSPPOA	Mantenimiento	Programa Operativo Anual	Departamento de Mantenimiento y Logística

7. MÉTODO DE CÁLCULO DEL RESULTADO:

$$FC = (MPCUS / MPCUSPPOA) \times 100$$

8. LÍNEA BASE

VALOR:	100%
PERIODO O FECHA:	Julio a Septiembre de 2023.

9. META DEL INDICADOR

ANUAL:

SEMESTRAL:

TRIMESTRAL: X

10. SEMAFORIZACIÓN DEL RESULTADO:

ROJO	AMARILLO	VERDE
0 % - 50 %	51 % - 79 %	80 % - 100 %

11. PERIODICIDAD O FRECUENCIA DE MEDICIÓN:

MENSUAL	TRIMESTRAL	SEMESTRAL	ANUAL	BIANUAL	TRIANUAL
	X				

12. MES DEL AÑO EN QUE SE REPORTA EL INDICADOR:

E	F	M	A	M	J	J	A	S	O	N	D
						X	X	X			

GLOSARIO DE TÉRMINOS






FICHA DE INDICADOR
PROGRAMACIÓN PRESUPUESTACIÓN

MPCUS: Mantenimiento preventivo o correctivo a las unidades de servicio.

MPCUSPPOA: Mantenimiento preventivo o correctivo a las unidades de servicio proyectado en el Programa Operativo Anual.

NOTAS TECNICAS Y OBSERVACIONES

SE PROYECTA UN MANTENIMIENTO PREVENTIVO POR UNIDAD MENSUAL POR MEDIO DE SOLICITUDES EN SISTEMA SAM EL CUAL SE HA LOGRADO EFICIENTEMENTE, ASÍ MISMO SE HAN REALIZADO ACCIONES DE CORRECIÓN COMO LO SON REPARACIONES EN LAS UNIDADES, DANDO COMO RESULTADO QUE LAS MAQUINAS Y ESTACIONES SE ENCUENTRAN EN MEJORES CONDICIONES PARA ATENDER Y DAR BUENA RESPUESTA DE SERVICIO A LA CIUDADANÍA EN RELACIÓN A LOS EVENTOS SUSCITADOS.

RESPONSABLE DEL INDICADOR	
ELABORÓ	TITULAR
 C. NAVARRO CASTAÑEDA ANGEL DE JESUS JEFE DEL DEPARTAMENTO DE MANTENIMIENTO Y LOGISTICA	  TUM-I. JESUS ENRIQUE GARCÍA SANCHEZ ENCARGADO DE DESPACHO DE LA COORDINACIÓN MUNICIPAL DE PROTECCIÓN CIVIL Y BOMBEROS



FICHA DE INDICADOR
PROGRAMACIÓN PRESUPUESTACIÓN

NOMBRE DEL INDICADOR: CULTURA DE PROGRAMAS PREVENTIVOS		TIPO Y NUMERO DE I INDICADOR	PCB04 ASCENDENTE
1. FUNDAMENTO EN PLAN MUNICIPAL DE DESARROLLO			
EJE/ ESTRATEGIA		3.2.7	
2. FUNDAMENTO EN EL PROGRAMA OPERATIVO ANUAL			
PROGRAMA	DE PROTECCION CIVIL PARA HACER DE TECATE UN MUNICIPIO SEGURO Y RESILIENTE		
SUBPROGRAMA			
3. ¿QUÉ MIDE EL INDICADOR? LAS PROMOCIONES DE PROGRAMA PREVENTIVOS Y LA CULTURA EN MATERIA DE PROTECCION CIVIL.			
4. INTERPRETACIÓN O LECTURA:			
SI EL RESULTADO DEL INDICADOR AUMENTA:	SE PROMUEVEN LA CULTURA DE PROTECCIÓN CIVIL Y ASÍ COMO EL PLAN FAMILIAR EN CASO DE EMERGENCIAS		
SI EL RESULTADO DEL INDICADOR DISMINUYE:	SE CARCE DE CULTURA EN MATERIA DE PROTECCION CIVIL.		
5. DEFINICIÓN DEL RESULTADO Y VARIABLES DE LA FÓRMULA:			
NOMBRE DE LA VARIABLE	DESCRIPCIÓN	UNIDAD DE MEDIDA	
DCPCPF	Difusión y capacitación en materia de protección civil y plan de respuesta familiar en caso de emergencias	Promociones	
DCPCPFPO A	Difusión y capacitación proyectada en el Programa Operativo Anual	Promociones	



FICHA DE INDICADOR
PROGRAMACIÓN PRESUPUESTACIÓN

6. FUENTE DE DATOS DE LAS VARIABLES:

CLAVE VARIABLE	FUENTE DE DATOS		
	NOMBRE DEL REGISTRO, REPORTE O DOCUMENTO DONDE SE OBTIENE LA INFORMACIÓN DE LA VARIABLE	SISTEMA INFORMATICO QUE GENERA EL REGISTRO, REPORTE O DOCUMENTO DE DONDE SE OBTIENE LA INFORMACIÓN DE LA VARIABLE	AREA ENCARGADA DE GENERAR O CONCENTRAR LA INFORMACIÓN EN LA DEPENDENCIA PARA ALIMENTAR LA VARIABLE
DCPCPF	Difusión y/o Capacitación	Avance Trimestral	Subordinación de Protección Civil
DCPCPFPOA	Difusión y/o Capacitación	Programa Operativo Anual	Subordinación de Protección Civil

7. MÉTODO DE CÁLCULO DEL RESULTADO:

$$FC = (DCPCPF / DCPCPFPOA) \times 100$$

FC=

8. LÍNEA BASE

VALOR:	100%
PERIODO O FECHA:	Julio a Septiembre de 2023.

9. META DEL INDICADOR

ANUAL:

SEMESTRAL:

TRIMESTRAL: x

10. SEMAFORIZACIÓN DEL RESULTADO:

ROJO	AMARILLO	VERDE
0 % - 50 %	51 % - 79 %	80 % - 100 %

11. PERIODICIDAD O FRECUENCIA DE MEDICIÓN:

MENSUAL	TRIMESTRAL	SEMESTRAL	ANUAL	BIANUAL	TRIANUAL
	x				

12. MES DEL AÑO EN QUE SE REPORTA EL INDICADOR:

E	F	M	A	M	J	J	A	S	O	N	D
						X	X	X			

GLOSARIO DE TÉRMINOS





FICHA DE INDICADOR
PROGRAMACIÓN PRESUPUESTACIÓN

DCPCPF: Difusión y capacitación de temas de protección civil y plan familiar.

DCPCPFPOA: Difusión y capacitación de temas de protección civil y plan familiar proyectado en el Programa Operativo Anual.

NOTAS TECNICAS Y OBSERVACIONES

SE PROMOVIO LA CULTURA DE PROTECCION CIVIL CON PROGRAMAS PREVENTIVOS Y CURSOS PREVENTIVOS, ASI COMO DIFUSION PREVENTIVA EN LOS DIFERENTES MEDIOS DE COMUNICACION Y REDES SOCIALES DIARIAMENTE.

RESPONSABLE DEL INDICADOR	
ELABORÓ	TITULAR
 LIC. IVAN MOTA GONZALEZ SUBCOORDINADOR DE PROTECCION CIVIL	 JESUS ENRIQUE GARCIA SANCHEZ ENCARGADO DE DESPACHO DE LA COORDINACIÓN MUNICIPAL DE PROTECCIÓN CIVIL Y BOMBEROS



**FICHA DE INDICADOR
PROGRAMACIÓN PRESUPUESTACIÓN**

NOMBRE DEL INDICADOR: MEDIDAS PREVENTIVAS		TIPO Y NUMERO DE INDICADOR	PCB05 ASCENDENTE
1. FUNDAMENTO EN PLAN MUNICIPAL DE DESARROLLO			
EJE/ ESTRATEGIA		3.2.3	
2. FUNDAMENTO EN EL PROGRAMA OPERATIVO ANUAL			
PROGRAMA	DE PROTECCION CIVIL PARA HACER DE TECATE UN MUNICIPIO SEGURO Y RESILIENTE		
SUBPROGRAMA			
3. ¿QUÉ MIDE EL INDICADOR? INSPECCIONES Y CAPACITACIONES			
4. INTERPRETACIÓN O LECTURA:			
SI EL RESULTADO DEL INDICADOR AUMENTA:	SE CUENTA CON UN MAYOR CUMPLIMIENTO DE LA REGLAMENTACIÓN APLICABLE		
SI EL RESULTADO DEL INDICADOR DISMINUYE:	EL INCUMPLIMIENTO DE LA REGLAMENTACIÓN APLICABLE AUMENTA POR PARTE DE LOS ESTABLECIMIENTOS		
5. DEFINICIÓN DEL RESULTADO Y VARIABLES DE LA FÓRMULA:			
NOMBRE DE LA VARIABLE	DESCRIPCIÓN	UNIDAD DE MEDIDA	
IICMP	INSPECCIONAR E IMPARTIR CURSOS Y MEDIDAS PREVENTIVAS	NUMERO	



**FICHA DE INDICADOR
PROGRAMACIÓN PRESUPUESTACIÓN**

6. FUENTE DE DATOS DE LAS VARIABLES:

CLAVE VARIABLE	FUENTE DE DATOS		
	NOMBRE DEL REGISTRO, REPORTE O DOCUMENTO DONDE SE OBTIENE LA INFORMACIÓN DE LA VARIABLE	SISTEMA INFORMATICO QUE GENERA EL REGISTRO, REPORTE O DOCUMENTO DE DONDE SE OBTIENE LA INFORMACIÓN DE LA VARIABLE	AREA ENCARGADA DE GENERAR O CONCENTRAR LA INFORMACIÓN EN LA DEPENDENCIA PARA ALIMENTAR LA VARIABLE
IICMP	Inspecciones	Avance trimestral del Programa Operativo Anual	Departamento Técnico
IICMPPOA	Inspecciones	Programa Operativo Anual	Departamento Técnico

7. MÉTODO DE CÁLCULO DEL RESULTADO:

$$FC = (IICMP/IICMPPOA)(100)$$

$$FC =$$

8. LÍNEA BASE

VALOR:	100%
PERIODO O FECHA:	Julio a Septiembre 2023.

9. META DEL INDICADOR

ANUAL:

SEMESTRAL:

TRIMESTRAL: x

10. SEMAFORIZACIÓN DEL RESULTADO:

ROJO	AMARILLO	VERDE
0 % - 50 %	51 % - 79 %	80 % - 100 %

11. PERIODICIDAD O FRECUENCIA DE MEDICIÓN:

MENSUAL	TRIMESTRAL	SEMESTRAL	ANUAL	BIANUAL	TRIANUAL
	X				

12. MES DEL AÑO EN QUE SE REPORTA EL INDICADOR:

E	F	M	A	M	J	J	A	S	O	N	D
					X	X	X				

GLOSARIO DE TÉRMINOS





FICHA DE INDICADOR
PROGRAMACIÓN PRESUPUESTACIÓN

IICMP: Inspecciones e impartición de cursos de medidas preventivas.

IICMPPOA: Inspecciones e impartición de cursos de medidas preventivas proyectadas en el Programa Operativo Anual.

NOTAS TECNICAS Y OBSERVACIONES

SE CUMPLE CON LA INSPECCIONES A COMERCIOS, EMPRESAS E INSTALACIONES PARA EL DEBIDO CUMPLIMIENTO CON LA NORMATIVA DE PROTECCIÓN CIVIL Y BOMBEROS.

RESPONSABLE DEL INDICADOR	
ELABORÓ	TITULAR
 C. DORADO ACOSTA ADRIAN JEFE DEL DEPARTAMENTO TÉCNICO	 TUM-I. JESUS ENRIQUE GARCÍA SANCHEZ ENCARGADO DE DESPACHO DE LA COORDINACIÓN MUNICIPAL DE PROTECCIÓN CIVIL Y BOMBEROS



**FICHA DE INDICADOR
PROGRAMACIÓN PRESUPUESTACIÓN**

NOMBRE DEL INDICADOR: OPERATIVO EN SERVICIO		TIPO Y NUMERO DE INDICADOR	PCB06 ASCENDENTE
1. FUNDAMENTO EN PLAN MUNICIPAL DE DESARROLLO			
EJE/ ESTRATEGIA		3.2.8	
2. FUNDAMENTO EN EL PROGRAMA OPERATIVO ANUAL			
PROGRAMA	DE PROTECCION CIVIL PARA HACER DE TECATE UN MUNICIPIO SEGURO Y RESILIENTE		
SUBPROGRAMA			
3. ¿QUÉ MIDE EL INDICADOR? MONITOREO, EVALUACION Y TIEMPO DE RESPUESTA.			
4. INTERPRETACIÓN O LECTURA:			
SI EL RESULTADO DEL INDICADOR AUMENTA:	PRESTACION EFICIENTE DE AUXILIO A LOS CIUDADANOS EN SITUACIONES DE EMERGENCIA		
SI EL RESULTADO DEL INDICADOR DISMINUYE:	NO SE PRESTO EFICIENTE AUXILIO DE EMERGENCIA		
5. DEFINICIÓN DEL RESULTADO Y VARIABLES DE LA FÓRMULA:			
NOMBRE DE LA VARIABLE	DESCRIPCIÓN	UNIDAD DE MEDIDA	
METRP	MONITOREAR Y EVALUAR EL TIEMPO DE RESPUESTA DEL PERSONAL	NUMERO	



FICHA DE INDICADOR
PROGRAMACIÓN PRESUPUESTACIÓN

6. FUENTE DE DATOS DE LAS VARIABLES:

CLAVE VARIABLE	FUENTE DE DATOS		
	NOMBRE DEL REGISTRO, REPORTE O DOCUMENTO DONDE SE OBTIENE LA INFORMACIÓN DE LA VARIABLE	SISTEMA INFORMÁTICO QUE GENERA EL REGISTRO, REPORTE O DOCUMENTO DE DONDE SE OBTIENE LA INFORMACIÓN DE LA VARIABLE	AREA ENCARGADA DE GENERAR O CONCENTRAR LA INFORMACIÓN EN LA DEPENDENCIA PARA ALIMENTAR LA VARIABLE
METRP	PARTES DE NOVEDADES, Y OFICIOS	OFICIOS	CUERPO DE BOMBEROS

7. MÉTODO DE CÁLCULO DEL RESULTADO:

METRP

8. LÍNEA BASE

VALOR:	10 A 15 MINUTOS
PERIODO O FECHA:	Julio a Septiembre de 2023.

9. META DEL INDICADOR

ANUAL:

SEMESTRAL:

TRIMESTRAL: X

10. SEMAFORIZACIÓN DEL RESULTADO:

ROJO	AMARILLO	VERDE
MAYOR A 15 MIN	DE 10 A 15 MINUTOS	MENOR A 10 MINUTOS

11. PERIODICIDAD O FRECUENCIA DE MEDICIÓN:

MENSUAL	TRIMESTRAL	SEMESTRAL	ANUAL	BIANUAL	TRIANUAL
	X				

12. MES DEL AÑO EN QUE SE REPORTA EL INDICADOR:

E	F	M	A	M	J	J	A	S	O	N	D
						X	X	X			

GLOSARIO DE TÉRMINOS





FICHA DE INDICADOR
PROGRAMACIÓN PRESUPUESTACIÓN

METRP: MONITOREAR Y EVALUAR EL TIEMPO DE RESPUESTA DEL PERSONAL

NOTAS TECNICAS Y OBSERVACIONES

BASADO EN LOS TIEMPOS DE RESPUESTAS MEDIDOS POR C4 SE OBTIENE UN TIEMPO PROMEDIO DE 10 A 15 MINUTOS TIEMPO DE LLEGADA AL INCIDENTE, SE REALIZÓ MONITOREO, EVALUACION Y TIEMPO DE RESPUESTA. SE REALIZARON 91 PARTES DE NOVEDADES COMO MONITOREO.

RESPONSABLE DEL INDICADOR	
ELABORÓ	TITULAR
 C. JUAN MARTIN CHAIREZ JEFE OPERATIVO	 TUM-I. JESUS ENRIQUE GARCIA SANCHEZ ENCARGADO DE DESPACHO DE LA COORDINACION MUNICIPAL DE PROTECCION CIVIL Y BOMBEROS



**FICHA DE INDICADOR
PROGRAMACIÓN PRESUPUESTACIÓN**

NOMBRE DEL INDICADOR: ATLAS DE RIESGO		TIPO Y NUMERO DE INDICADOR	PCB07 DESCENDENTE
1. FUNDAMENTO EN PLAN MUNICIPAL DE DESARROLLO			
EJE/ ESTRATEGIA		3.2.11	
2. FUNDAMENTO EN EL PROGRAMA OPERATIVO ANUAL			
PROGRAMA	DE PROTECCION CIVIL PARA HACER DE TECATE UN MUNICIPIO SEGURO Y RESILIENTE		
SUBPROGRAMA			
3. ¿QUÉ MIDE EL INDICADOR? AVANCES DE ATLAS DE RIESGO			
4. INTERPRETACIÓN O LECTURA:			
SI EL RESULTADO DEL INDICADOR AUMENTA:	REUNIONES CON ACUERDOS PARA SEGUIMIENTO DE ATLAS		
SI EL RESULTADO DEL INDICADOR DISMINUYE:	NO SE HICIERON REUNIONES CON ACUERDOS PARA SEGUIMIENTO DE ATLAS		
5. DEFINICIÓN DEL RESULTADO Y VARIABLES DE LA FÓRMULA:			
NOMBRE DE LA VARIABLE	DESCRIPCIÓN	UNIDAD DE MEDIDA	
EARMT	Elaboración de atlas de riesgos para el municipio de Tecate	Reuniones	
RPPOA	Reuniones o acuerdos Proyectados en el Programa Operativo Anual	Reuniones	



FICHA DE INDICADOR
PROGRAMACIÓN PRESUPUESTACIÓN

6. FUENTE DE DATOS DE LAS VARIABLES:

CLAVE VARIABLE	FUENTE DE DATOS		
	NOMBRE DEL REGISTRO, REPORTE O DOCUMENTO DONDE SE OBTIENE LA INFORMACIÓN DE LA VARIABLE	SISTEMA INFORMÁTICO QUE GENERA EL REGISTRO, REPORTE O DOCUMENTO DE DONDE SE OBTIENE LA INFORMACIÓN DE LA VARIABLE	AREA ENCARGADA DE GENERAR O CONCENTRAR LA INFORMACIÓN EN LA DEPENDENCIA PARA ALIMENTAR LA VARIABLE
EARMT	Agenda mensuales de reuniones	Avance Trimestral	Subordinación de Protección Civil
RPPOA	Reuniones proyectadas	Programa Operativo Anual	Subordinación de Protección Civil

7. MÉTODO DE CÁLCULO DEL RESULTADO:

$$FC = (EARMT / RPPOA) \times 100$$

FC=

8. LÍNEA BASE

VALOR:	100 %
PERIODO O FECHA:	Julio a Septiembre 2023.

9. META DEL INDICADOR

ANUAL:

SEMESTRAL:

TRIMESTRAL: X

10. SEMAFORIZACIÓN DEL RESULTADO:

ROJO	AMARILLO	VERDE
0 % - 40 %	41 % - 70 %	71 % - 100 %

11. PERIODICIDAD O FRECUENCIA DE MEDICIÓN:

MENSUAL	TRIMESTRAL	SEMESTRAL	ANUAL	BIANUAL	TRIANUAL
	X				

12. MES DEL AÑO EN QUE SE REPORTA EL INDICADOR:

E	F	M	A	M	J	J	A	S	O	N	D
						X	X	X			

GLOSARIO DE TÉRMINOS



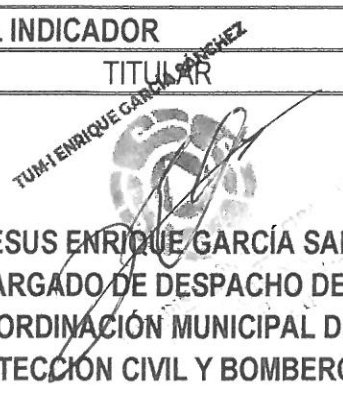
FICHA DE INDICADOR
PROGRAMACIÓN PRESUPUESTACIÓN

EARMT: Elaboración de Atlas de Riesgos para el Municipio de Tecate

RPPOA: Reuniones proyectadas en el Programa Operativo Anual

NOTAS TECNICAS Y OBSERVACIONES

SE REALIZARON REUNIONES PARA LA DEBIDA ELABORACIÓN DE ATLAS DE RIESGOS, CUMPLIENDO CON LAS REUNIONES PROYECTADAS. DANDO COMO RESULTADO UN GRAN AVANCE EN EL TEMA.

RESPONSABLE DEL INDICADOR	
ELABORÓ	TITULAR
LIC. IVAN MOTA GONZALEZ SUBCOORDINADOR DE PROTECCION CIVIL	 TUM-I. JESUS ENRIQUE GARCÍA SANCHEZ ENCARGADO DE DESPACHO DE LA COORDINACIÓN MUNICIPAL DE PROTECCIÓN CIVIL Y BOMBEROS



FICHA DE INDICADOR
PROGRAMACIÓN PRESUPUESTACIÓN

NOMBRE DEL INDICADOR: DIAGNOSTICO DE RIESGO		TIPO Y NUMERO DE INDICADOR	PCB08 DESCENDENTE
1. FUNDAMENTO EN PLAN MUNICIPAL DE DESARROLLO			
EJE/ ESTRATEGIA		3.2.2	
2. FUNDAMENTO EN EL PROGRAMA OPERATIVO ANUAL			
PROGRAMA	DE PROTECCION CIVIL PARA HACER DE TECATE UN MUNICIPIO SEGURO Y RESILIENTE		
SUBPROGRAMA			
3. ¿QUÉ MIDE EL INDICADOR? Dictámenes y peritajes emitidos			
4. INTERPRETACIÓN O LECTURA:			
SI EL RESULTADO DEL INDICADOR AUMENTA:	SON A PETICION DE PARTES LAS SOLICITUDES		
SI EL RESULTADO DEL INDICADOR DISMINUYE:	NO SE RECIBIERON SOLICITUDES DE PARTES		
5. DEFINICIÓN DEL RESULTADO Y VARIABLES DE LA FÓRMULA:			
NOMBRE DE LA VARIABLE	DESCRIPCIÓN	UNIDAD DE MEDIDA	
EDP	Elaboración de dictámenes y peritajes de aptitud habitacional, comercial e industrial.	Numero	
DPPPOA	Dictámenes y peritajes proyectados en el Programa Operativo Anual	Numero	



FICHA DE INDICADOR
PROGRAMACIÓN PRESUPUESTACIÓN

6. FUENTE DE DATOS DE LAS VARIABLES:

CLAVE VARIABLE	FUENTE DE DATOS		
	NOMBRE DEL REGISTRO, REPORTE O DOCUMENTO DONDE SE OBTIENE LA INFORMACIÓN DE LA VARIABLE	SISTEMA INFORMÁTICO QUE GENERA EL REGISTRO, REPORTE O DOCUMENTO DE DONDE SE OBTIENE LA INFORMACIÓN DE LA VARIABLE	AREA ENCARGADA DE GENERAR O CONCENTRAR LA INFORMACIÓN EN LA DEPENDENCIA PARA ALIMENTAR LA VARIABLE
EDP	Dictámenes	Avance trimestral del Programa Operativo Anual	Departamento Técnico
DPPPOA	Dictámenes	Programa Operativo Anual	Departamento Técnico

7. MÉTODO DE CÁLCULO DEL RESULTADO:

$$FC = (EDP/EDPPOA)(100)$$

FC=

8. LÍNEA BASE

VALOR:	100%
PERIODO O FECHA:	Julio a Septiembre de 2023.

9. META DEL INDICADOR

ANUAL:

SEMESTRAL:

TRIMESTRAL: X

10. SEMAFORIZACIÓN DEL RESULTADO:

ROJO	AMARILLO	VERDE
0 % - 40 %	41 % - 70 %	71 % - 100 %

11. PERIODICIDAD O FRECUENCIA DE MEDICIÓN:

MENSUAL	TRIMESTRAL	SEMESTRAL	ANUAL	BIANUAL	TRIANUAL
	X				

12. MES DEL AÑO EN QUE SE REPORTA EL INDICADOR:

E	F	M	A	M	J	J	A	S	O	N	D
						X	X	X			



**FICHA DE INDICADOR
PROGRAMACIÓN PRESUPUESTACIÓN**

GLOSARIO DE TÉRMINOS

EDP = Elaboración de dictámenes y peritajes

DPPPOA= Dictámenes y peritajes proyectados en el Programa Operativo Anual.

NOTAS TECNICAS Y OBSERVACIONES

SE CUMPLIÓ CON LA DICTAMINACIÓN, TANTO DE FACTIBILIDADES DE SERVICIO COMO FACTIBILIDADES DE PROYECTO. ASÍ MISMO, SE REALIZARON PERITAJES A PETICIÓN DE PARTE.

RESPONSABLE DEL INDICADOR	
ELABORÓ	TITULAR
 C. DORADO ACOSTA ADRIAN JEFE DEL DEPARTAMENTO TÉCNICO	 TUM-I. JESUS ENRIQUE GARCÍA SÁNCHEZ ENCARGADO DE DESPACHO DE LA COORDINACIÓN MUNICIPAL DE PROTECCIÓN CIVIL Y BOMBEROS



FICHA TÉCNICA DEL INDICADOR

2023

Dirección de Desarrollo Económico y Turismo.



NOMBRE DEL INDICADOR:

Empresas, Mipymes dadas de alta en el Municipio.

TIPO: EFICIENCIA

No. De INDICADOR: DET02

1. FUNDAMENTO EN PLAN MUNICIPAL DE DESARROLLO

EJE/ ESTRATEGIA

3.1 Fortalecimiento del desarrollo económico.

2. FUNDAMENTO EN EL PROGRAMA OPERATIVO ANUAL

PROGRAMA

Establecer las políticas, estrategias, acciones y proyectos con la finalidad de alcanzar el máximo potencial de la ciudad de Tecate como innovador y sustentable de manera responsable, eficiente y capaz en las áreas de economía, turismo y recreación.

SUBPROGRAMA

3. ¿QUÉ MIDE EL INDICADOR?

El aumento, disminución o permanencia de las empresas y Mipymes establecidas en el Municipio.

4. INTERPRETACIÓN O LECTURA:

SI EL RESULTADO DEL INDICADOR AUMENTA:

El municipio aumenta su competitividad económica produciendo nuevas fuentes de empleo.

SI EL RESULTADO DEL INDICADOR DISMINUYE:

El municipio disminuye su competitividad económica y sus fuentes de empleo.

5. DEFINICIÓN DEL RESULTADO Y VARIABLES DE LA FÓRMULA:

NOMBRE DE LA VARIABLE	DESCRIPCIÓN	UNIDAD DE MEDIDA
DDET-001	APERTURA DE NUEVAS EMPRESAS Y MIPYMES	ALTA
DDET-002	CIERRE DE EMPRESAS Y MIPYMES	BAJA

6. FUENTE DE DATOS DE LAS VARIABLES:

CLAVE VARIABLE	FUENTE DE DATOS		
	NOMBRE DEL REGISTRO, REPORTE O DOCUMENTO DONDE SE OBTIENE LA INFORMACIÓN DE LA VARIABLE	SISTEMA INFORMÁTICO QUE GENERA EL REGISTRO, REPORTE O DOCUMENTO DE DONDE SE OBTIENE LA INFORMACIÓN DE LA VARIABLE	ÁREA ENCARGADA DE GENERAR O CONCENTRAR LA INFORMACIÓN EN LA DEPENDENCIA PARA ALIMENTAR LA VARIABLE
DDET-001	PADRÓN MUNICIPAL DE EMPRESAS Y MIPYMES DE RRM	PADRÓN MUNICIPAL DE EMPRESAS Y MIPYMES DE RRM	DEPARTAMENTO DE PROMOCION ECONOMICA
DDET-002	PADRÓN MUNICIPAL DE EMPRESAS Y MIPYMES DE RRM	PADRÓN MUNICIPAL DE EMPRESAS Y MIPYMES DE RRM	DEPARTAMENTO DE PROMOCION ECONOMICA.

7. MÉTODO DE CÁLCULO DEL RESULTADO:	NÚMERO DE EMPRESAS Y MIPYMES REGISTRADAS EN EL AÑO EVALUADO/ NÚMERO DE EMPRESAS Y MIPYMES REGISTRADAS EN EL AÑO PREVIO AL EVALUADO.										
8. LÍNEA BASE											
VALOR:	alto										
PERIODO O FECHA:	julio-septiembre 2023										
9. META DEL INDICADOR	ANUAL: <input checked="" type="checkbox"/>	SEMESTRAL:	TRIMESTRAL:								
10. SEMAFORIZACIÓN DEL RESULTADO:											
ROJO	AMARILLO		VERDE								
DISMINUCIÓN	PERMANENCIA		AUMENTO								
11. PERIODICIDAD O FRECUENCIA DE MEDICIÓN:											
MENSUAL	TRIMESTRAL	SEMESTRAL	ANUAL	BIANUAL	TRIANUAL						
	X										
12. MES DEL AÑO EN QUE SE REPORTA EL INDICADOR:											
E	F	M	A	M	J	J	A	S	O	N	D
		X			X			X			X
GLOSARIO DE TÉRMINOS											
RRM. - RECAUDACIÓN DE RENTAS MUNICIPALES.											
DDET. - DIRECCIÓN DE DESARROLLO ECONÓMICO Y TURISMO.											
AVANCE											
Empresas y Mipymes Licencias de Operaciones											
Apertura de 31 Licencias de Operaciones 3er Trimestre 2023 Apertura de 41 Licencias de Operaciones 3er Trimestre 2022 Disminuimos un 12.71 %											



DIRECCIÓN DE DESARROLLO
ECONÓMICO Y TURISMO

RESPONSABLE DEL INDICADOR	
ELABORÓ	DEPENDENCIA
C. Héctor Mauricio Pérez Paz Jefe Técnico	DIRECCIÓN DE DESARROLLO ECONÓMICO Y TURISMO



0000336



FICHA TÉCNICA DEL INDICADOR 2023

DIRECCION DE DESARROLLO ECONOMICO Y TURISMO

NOMBRE DEL INDICADOR:

Ocupación hotelera en el Municipio.

TIPO: CALIDAD**No. De INDICADOR: DET01****1. FUNDAMENTO EN PLAN MUNICIPAL DE DESARROLLO**

EJE/ ESTRATEGIA

- 3.3 Fortalecimiento turístico municipal.
- 3.4 Tecate Pueblo Mágico innovador y sustentable.
- 3.5 Promoción Ruta del Viento.

2. FUNDAMENTO EN EL PROGRAMA OPERATIVO ANUAL

PROGRAMA

Establecer las políticas, estrategias, acciones y proyectos con la finalidad de alcanzar el máximo potencial de la ciudad de Tecate como innovador y sustentable de manera responsable, eficiente y capaz en las áreas de economía, turismo y recreación.

SUBPROGRAMA

3. ¿QUÉ MIDE EL INDICADOR?

El aumento, disminución o permanencia de la ocupación Hotelera en el Municipio.

4. INTERPRETACIÓN O LECTURA:

SI EL RESULTADO DEL INDICADOR AUMENTA:

El municipio aumenta su competitividad, produciendo nuevas ofertas Turísticas.

SI EL RESULTADO DEL INDICADOR DISMINUYE:

El municipio disminuye su competitividad Turística.

5. DEFINICIÓN DEL RESULTADO Y VARIABLES DE LA FÓRMULA:

NOMBRE DE LA VARIABLE	DESCRIPCIÓN	UNIDAD DE MEDIDA
DDET-003	Aumento de ocupación hotelera.	Cuartos ocupados
DDET-004	Disminución de ocupación hotelera.	Cuartos desocupados.



6. FUENTE DE DATOS DE LAS VARIABLES:

CLAVE VARIABLE	FUENTE DE DATOS		
	NOMBRE DEL REGISTRO, REPORTE O DOCUMENTO DONDE SE OBTIENE LA INFORMACIÓN DE LA VARIABLE	SISTEMA INFORMÁTICO QUE GENERA EL REGISTRO, REPORTE O DOCUMENTO DE DONDE SE OBTIENE LA INFORMACIÓN DE LA VARIABLE	ÁREA ENCARGADA DE GENERAR O CONCENTRAR LA INFORMACIÓN EN LA DEPENDENCIA PARA ALIMENTAR LA VARIABLE
DDET-003	Información estadística de ocupación Hotelera SECTURE.	SECTURE	DEPARTAMENTO DE PROMOCION TURISTICA.
DDET-004	Información estadística de ocupación Hotelera SECTURE.	SECTURE	DEPARTAMENTO DE PROMOCION TURISTICA.

7. MÉTODO DE CÁLCULO DEL RESULTADO:

Porcentaje de ocupación hotelera registrada en el año evaluado/porcentaje de ocupación hotelera registradas en el año previo.

8. LÍNEA BASE

VALOR:	
PERIODO O FECHA:	julio - septiembre 2023

9. META DEL INDICADOR

ANUAL: X

SEMESTRAL:

TRIMESTRAL: X

10. SEMAFORIZACIÓN DEL RESULTADO:

ROJO	AMARILLO	VERDE
0%-30%	31%-50%	51%-99%

11. PERIODICIDAD O FRECUENCIA DE MEDICIÓN:

MENSUAL	TRIMESTRAL	SEMESTRAL	ANUAL	BIANUAL	TRIANUAL
	X				

12. MES DEL AÑO EN QUE SE REPORTA EL INDICADOR:

E	F	M	A	M	J	J	A	S	O	N	D
		X			X			X			X

GLOSARIO DE TÉRMINOS

SECTURE. - SECRETARÍA DE TURISMO DEL ESTADO.

DDET. - DIRECCIÓN DE DESARROLLO ECONÓMICO Y TURISMO.

AVANCE: Aumento 0.36% en comparación a 3er Trimestre 2022

Ocupación Hotelera: julio 64 % agosto 59 % septiembre 56 %

RESPONSABLE DEL INDICADOR

ELABORÓ	DEPENDENCIA
C. Héctor Mauricio Pérez Paz Jefe Técnico	DIRECCIÓN DE DESARROLLO ECONÓMICO Y TURISMO



Uniendo lo bueno
de Tecate

FICHA DE INDICADOR DE PROPOSITO

2023

DIRECTORA DE PROTECCIÓN AL AMBIENTE

NOMBRE DEL INDICADOR Minutas con acuerdos de trabajo nuevos o en seguimiento en relación al total de reuniones realizadas		DIMENSION Y NÚMERO DE INDICADOR	Eficacia	DPA001
1. FUNDAMENTO EN PLAN MUNICIPAL DE DESARROLLO				
EJE / OBJETIVO / ESTRATEGIA		PROGRAMAS AMBIENTALES.		
2. DENOMINACION DEL PROGRAMA OPERATIVO ANUAL				
PROGRAMA	PARA LA PRESERVACIÓN Y RESTAURACIÓN DEL EQUILIBRIO ECOLÓGICO Y PROTECCIÓN AL AMBIENTE.			
SUBPROGRAMA				
3. ¿QUÉ MIDE EL INDICADOR? % DE MINUTAS CON ACUERDOS DE TRABAJO NUEVOS O EN SEGUIMIENTO EN RELACION AL TOTAL DE REUNIONES REALIZADAS ENTRE LAS INSTITUCIONES Y ONGS RESPONSABLES DEL CUIDADO Y PRESERVACION DEL MEDIO AMBIENTE EN EL MUNICIPIO DE TECATE.				
4. INTERPRETACIÓN O LECTURA:				
SI EL RESULTADO DEL INDICADOR AUMENTA:	Mayor el número de participación de los habitantes concientizados en el cuidado del medio ambiente.			
SI EL RESULTADO DEL INDICADOR DISMINUYE:	Menor el número de participación de los habitantes concientizados en el cuidado del medio ambiente.			
5. DEFINICIÓN DEL RESULTADO Y VARIABLES DE LA FÓRMULA:				
CLAVE VARIABLE	DESCRIPCIÓN	UNIDAD DE MEDIDA		
TAA	Total, de asistentes en las actividades ambientales	Fotografías y/o lista de asistencia		
TAATA	Total, de asistentes en las actividades ambientales en el trimestre anterior	Fotografías y/o lista de asistencia		

[Handwritten signature]



Uniendo lo bueno
de Tecate

FICHA DE INDICADOR DE PROPOSITO

2023

DIRECTORA DE PROTECCIÓN AL AMBIENTE

6. FUENTE DE DATOS DE LAS VARIABLES:

CLAVE VARIABLE	FUENTE DE DATOS		
	NOMBRE DEL REGISTRO, REPORTE O DOCUMENTO DONDE SE OBTIENE LA INFORMACIÓN DE LA VARIABLE	SISTEMA INFORMÁTICO QUE GENERA EL REGISTRO, REPORTE O DOCUMENTO DE DONDE SE OBTIENE LA INFORMACIÓN DE LA VARIABLE	ÁREA ENCARGADA DE GENERAR O CONCENTRAR LA INFORMACIÓN EN LA DEPENDENCIA PARA ALIMENTAR LA VARIABLE
TAA	Lista de asistencia	Lista de asistencia	Administrativa
TAATA	Lista de asistencia	Lista de asistencia	Administrativa

7. MÉTODO DE CÁLCULO DEL RESULTADO:

$$PAR = TAA/TAATA * 100$$

8. LINEA BASE:

VALOR:	75%
PERIODO DE MEDICION:	ENERO-MARZO 2023

9. PERIODICIDAD:

ANUAL:

TRIMESTRAL: X

TRIENIO:

10. SEMAFORIZACIÓN DEL RESULTADO:

ROJO	AMARILLO	VERDE
0% - 40%	41% - 70%	71% - 100%

11. MES DEL AÑO EN QUE SE REPORTA EL INDICADOR:

E	F	M	A	M	J	J	A	S	O	N	D
								X			

GLOSARIO DE TÉRMINOS:

PAR: Participación en las Actividades Realizadas.

TAA: Total de asistentes en las Actividades Ambientales



Uniendo lo bueno
de Tecate

FICHA DE INDICADOR DE PROPOSITO



2023

DIRECTORA DE PROTECCIÓN AL AMBIENTE

TAATA: Total de asistentes en las Actividades Ambientales en el Trimestre Anterior.

NOTAS TÉCNICAS Y OBSERVACIONES

Se cumplieron las metas establecidas, con un total de 22 reuniones este trimestre.

POR LA UNIDAD RESPONSABLE	POR LA UNIDAD EJECUTORA
<p>JEFE ADMINISTRATIVO</p> 	<p>DIRECTORA DE LA DIRECCIÓN DE PROTECCIÓN DE PROTECCIÓN AL AMBIENTE.</p> 
<p>Lic. Noemi Vera Islas</p>	<p>M. I. ALICIA RAVELO GARCÍA</p>



Uniando lo bueno
de Tecate

FICHA DE INDICADOR DE PROPOSITO

2023

DIRECTORA DE PROTECCIÓN AL AMBIENTE

NOMBRE DEL INDICADOR Incremento en has reforestadas		DIMENSION Y NÚMERO DE INDICADOR	Eficacia	DPA002
1. FUNDAMENTO EN PLAN MUNICIPAL DE DESARROLLO				
EJE / OBJETIVO /ESTRATEGIA		CAMPAÑAS DE REFORESTACIÓN		
2. DENOMINACION DEL PROGRAMA OPERATIVO ANUAL				
PROGRAMA	PARA LA PRESERVACIÓN Y RESTAURACIÓN DEL EQUILIBRIO ECOLÓGICO Y PROTECCIÓN AL AMBIENTE.			
SUBPROGRAMA				
3. ¿QUÉ MIDE EL INDICADOR? Eventos realizados para concientizar en el cuidado del medio ambiente				
4. INTERPRETACIÓN O LECTURA:				
SI EL RESULTADO DEL INDICADOR AUMENTA:	Mayor cantidad de eventos que se realizaron y que llegaron a beneficiar a sectores de la población			
SI EL RESULTADO DEL INDICADOR DISMINUYE:	Menor cantidad de eventos que se realizaron y no llegaron a beneficiar a sectores de la población			
5. DEFINICIÓN DEL RESULTADO Y VARIABLES DE LA FÓRMULA:				
CLAVE VARIABLE	DESCRIPCIÓN	UNIDAD DE MEDIDA		
TAA	Eventos realizados en el trimestre	Fotografía, lista de asistencia de participantes		
TAATA	Eventos programados	Fotografías y/o lista de asistencia		

[Handwritten signature]



6. FUENTE DE DATOS DE LAS VARIABLES:

CLAVE VARIABLE	FUENTE DE DATOS		
	NOMBRE DEL REGISTRO, REPORTE O DOCUMENTO DONDE SE OBTIENE LA INFORMACIÓN DE LA VARIABLE	SISTEMA INFORMÁTICO QUE GENERA EL REGISTRO, REPORTE O DOCUMENTO DE DONDE SE OBTIENE LA INFORMACIÓN DE LA VARIABLE	AREA ENCARGADA DE GENERAR O CONCENTRAR LA INFORMACIÓN EN LA DEPENDENCIA PARA ALIMENTAR LA VARIABLE
TAA	Oficio	POA	Administrativa
TAATA	POA	POA	Administrativa

7. MÉTODO DE CÁLCULO DEL RESULTADO:

$$PEA = \text{PRT} / \text{PP} * 100$$

8. LINEA BASE:

VALOR:	75%
PERIODO DE MEDICION:	ENERO- MARZO 2023

9. PERIODICIDAD:

ANUAL:

TRIMESTRAL: X

TRIENIO:

10. SEMAFORIZACIÓN DEL RESULTADO:

ROJO	AMARILLO	VERDE
0% - 40%	41% - 70%	71% - 100%

11. MES DEL AÑO EN QUE SE REPORTA EL INDICADOR:

E	F	M	A	M	J	J	A	S	O	N	D
								X			

GLOSARIO DE TÉRMINOS:

ERCCA: Eventos Realizados para Concientizar el Cuidado del Medio Ambiente.

ERT: Eventos Realizados en el Trimestre.

EP: Eventos Programados.



Uniendo lo bueno
de Tecate

FICHA DE INDICADOR DE PROPOSITO

2023

DIRECTORA DE PROTECCIÓN AL AMBIENTE

NOTAS TÉCNICAS Y OBSERVACIONES

Se cumplió las metas establecidas, con un total de 66 árboles plantados

POR LA UNIDAD RESPONSABLE	POR LA UNIDAD EJECUTORA
JEFE ADMINISTRATIVO	DIRECTORA DE LA DIRECCIÓN DE PROTECCIÓN DE PROTECCIÓN AL AMBIENTE.
LIC. NOEMI VERA ISLAS	M. I. ALICIA RAVELO GARCÍA



NOMBRE DEL INDICADOR Promedio de personas que atendieron las pláticas hombres y mujeres		DIMENSION Y NÚMERO DE INDICADOR	Eficacia	DPA003
1. FUNDAMENTO EN PLAN MUNICIPAL DE DESARROLLO				
EJE / OBJETIVO / ESTRATEGIA		PROGRAMAS AMBIENTALES.		
2. DENOMINACION DEL PROGRAMA OPERATIVO ANUAL				
PROGRAMA	PARA LA PRESERVACIÓN Y RESTAURACIÓN DEL EQUILIBRIO ECOLÓGICO Y PROTECCIÓN AL AMBIENTE.			
SUBPROGRAMA				
3. ¿QUÉ MIDE EL INDICADOR? Pláticas impartidas a diferentes niveles educativos y diferentes sectores de la población				
4. INTERPRETACIÓN O LECTURA:				
SI EL RESULTADO DEL INDICADOR AUMENTA:	Mayor cantidad de pláticas impartidas es mayor los habitantes con conocimientos de buenas prácticas ambientales.			
SI EL RESULTADO DEL INDICADOR DISMINUYE:	Menor cantidad de pláticas impartidas es menor los habitantes con conocimientos de buenas prácticas ambientales			
5. DEFINICIÓN DEL RESULTADO Y VARIABLES DE LA FÓRMULA:				
CLAVE VARIABLE	DESCRIPCIÓN	UNIDAD DE MEDIDA		
TAA	PLATICAS REALIZADAS EN EL TRIMESTRE	Fotografía, lista de asistencia de participantes		
TAATA	PLATICAS PROGRAMADAS	Fotografía, lista de asistencia de participantes		



Uniendo lo bueno
de Tecate

FICHA DE INDICADOR DE PROPOSITO

2023

DIRECTORA DE PROTECCIÓN AL AMBIENTE

6. FUENTE DE DATOS DE LAS VARIABLES:

CLAVE VARIABLE	FUENTE DE DATOS		
	Nombre del registro, reporte o documento donde se obtiene la información de la variable	Sistema informático que genera el registro, reporte o documento de donde se obtiene la información de la variable	Área encargada de generar o concentrar la información en la dependencia para alimentar la variable
TAA	POA	POA	Administrativa
TAATA	POA	POA	Administrativa

7. MÉTODO DE CÁLCULO DEL RESULTADO:

$$PEA = PRT/PP * 100$$

8. LINEA BASE:

VALOR:	75%
PERIODO DE MEDICION:	ENERO -MARZO 2023

9. PERIODICIDAD:

ANUAL:

TRIMESTRAL:

TRIENIO:

10. SEMAFORIZACIÓN DEL RESULTADO:

ROJO	AMARILLO	VERDE
0% - 40%	41% - 70%	71% - 100%

11. MES DEL AÑO EN QUE SE REPORTA EL INDICADOR:

E	F	M	A	M	J	J	A	S	O	N	D
								X			

GLOSARIO DE TÉRMINOS:

PEA: Platicas de Educación Ambiental.

PRT: Platicas Realizadas en el Trimestre



Uniando lo bueno
de Tecate

FICHA DE INDICADOR DE PROPOSITO



2023

DIRECTORA DE PROTECCIÓN AL AMBIENTE

PP: Pláticas Programadas

NOTAS TÉCNICAS Y OBSERVACIONES

En este trimestre se hizo una plática en una escuela

POR LA UNIDAD RESPONSABLE	POR LA UNIDAD EJECUTORA
<p>JEFE ADMINISTRATIVO</p> 	<p>DIRECTORA DE LA DIRECCIÓN DE PROTECCIÓN DE PROTECCIÓN AL AMBIENTE.</p> 
<p>LIC. NOEMI VERA ISLAS</p>	<p>M. I. ALICIA RAVELO GARCÍA</p>



Uniendo lo bueno
de Tecate

FICHA DE INDICADOR DE PROPOSITO

2023

DIRECTORA DE PROTECCIÓN AL AMBIENTE

NOMBRE DEL INDICADOR Tiempo promedio en la respuesta al ciudadano o ciudadana		DIMENSION Y NÚMERO DE INDICADOR	Eficacia	DPA004
1. FUNDAMENTO EN PLAN MUNICIPAL DE DESARROLLO				
EJE / OBJETIVO /ESTRATEGIA		PROCEDIMIENTO DE IMPACTO AMBIENTAL		
2. DENOMINACION DEL PROGRAMA OPERATIVO ANUAL				
PROGRAMA	PARA LA PRESERVACIÓN Y RESTAURACIÓN DEL EQUILIBRIO ECOLÓGICO Y PROTECCIÓN AL AMBIENTE.			
SUBPROGRAMA				
3. ¿QUÉ MIDE EL INDICADOR? Numero de Anuencias de Impacto Ambiental otorgadas				
4. INTERPRETACIÓN O LECTURA:				
SI EL RESULTADO DEL INDICADOR AUMENTA:	Mayor cantidad de Expedición de Anuencias de Impacto Ambiental, mayores empresas y/o comercios regularizados			
SI EL RESULTADO DEL INDICADOR DISMINUYE:	Menor cantidad de Expedición de Anuencias de Impacto Ambiental, mayores empresas y/o comercios regularizados			
5. DEFINICIÓN DEL RESULTADO Y VARIABLES DE LA FÓRMULA:				
CLAVE VARIABLE	DESCRIPCIÓN	UNIDAD DE MEDIDA		
TAA	NUMERO DE ANUENCIAS OTORGADAS	Solicitudes recibidas, Anuencias de Impacto Ambiental, Oficios y documentos oficiales		
TAATA	EMPRESAS O COMERCIOS SOLICITANTES	Fotografías y/o lista de asistencia		

6



6. FUENTE DE DATOS DE LAS VARIABLES:

CLAVE VARIABLE	FUENTE DE DATOS		
	NOMBRE DEL REGISTRO, REPORTE O DOCUMENTO DONDE SE OBTIENE LA INFORMACIÓN DE LA VARIABLE	SISTEMA INFORMÁTICO QUE GENERA EL REGISTRO, REPORTE O DOCUMENTO DE DONDE SE OBTIENE LA INFORMACIÓN DE LA VARIABLE	AREA ENCARGADA DE GENERAR O CONCENTRAR LA INFORMACIÓN EN LA DEPENDENCIA PARA ALIMENTAR LA VARIABLE
TAA	POA	LISTADO NUM DE EXPEDIENTE ANUENCIA DE IMPACTO AMBIENTAL	IMPACTO AMBIENTAL
TAATA	EXPEDIENTES DE INFORMES PREVENTIVOS	LISTADO NUM DE EXPEDIENTE ANUENCIA DE IMPACTO AMBIENTAL	IMPACTO AMBIENTAL

7. MÉTODO DE CÁLCULO DEL RESULTADO:

$$CENA = \frac{NAO}{ECS} * 100$$

8. LINEA BASE:

VALOR:	75%
PERIODO DE MEDICION:	ENERO - MARZO 2023

9. PERIODICIDAD:

ANUAL:

TRIMESTRAL: X

TRIENIO:

10. SEMAFORIZACIÓN DEL RESULTADO:

ROJO	AMARILLO	VERDE
0% - 40%	41% - 70%	71% - 100%

11. MES DEL AÑO EN QUE SE REPORTA EL INDICADOR:

E	F	M	A	M	J	J	A	S	O	N	D
								X			

GLOSARIO DE TÉRMINOS:



Uniendo lo bueno
de Tecate

FICHA DE INDICADOR DE PROPOSITO

2023

DIRECTORA DE PROTECCIÓN AL AMBIENTE

CENA: Cumplimiento de Empresas con Normatividad Ambiental.

NAO: Numero de Anuencias Otorgadas

ECS: Empresas o Comercios Solicitantes.

NOTAS TÉCNICAS Y OBSERVACIONES

Se superó la meta programada de este trimestre, con un total de 63 anuencias otorgadas.

POR LA UNIDAD RESPONSABLE	POR LA UNIDAD EJECUTORA
<p>JEFE ADMINISTRATIVO</p>	<p>DIRECTORA DE LA DIRECCIÓN DE PROTECCIÓN DE PROTECCIÓN AL AMBIENTE.</p>
<p>LIC. NOEMI VERA ISLAS</p>	<p>M. I. ALICIA RAVELO GARCÍA</p>



Uniando lo bueno
de Tecate

FICHA DE INDICADOR DE PROPOSITO

2023

DIRECTORA DE PROTECCIÓN AL AMBIENTE

NOMBRE DEL INDICADOR Cobertura de inspección expresada en porcentaje		DIMENSION Y NÚMERO DE INDICADOR	Eficacia	DPA005
1. FUNDAMENTO EN PLAN MUNICIPAL DE DESARROLLO				
EJE / OBJETIVO /ESTRATEGIA		PROCEDIMIENTOS DE INSPECCIÓN Y VIGILANCIA AMBIENTAL		
2. DENOMINACION DEL PROGRAMA OPERATIVO ANUAL				
PROGRAMA	PARA LA PRESERVACIÓN Y RESTAURACIÓN DEL EQUILIBRIO ECOLÓGICO Y PROTECCIÓN AL AMBIENTE.			
SUBPROGRAMA				
3. ¿QUÉ MIDE EL INDICADOR? Inspecciones realizadas a habitantes, comercios y/o empresas				
4. INTERPRETACIÓN O LECTURA:				
SI EL RESULTADO DEL INDICADOR AUMENTA:	Mayor cantidad de inspecciones realizadas con respecto a las solicitudes recibidas			
SI EL RESULTADO DEL INDICADOR DISMINUYE:	Menor cantidad de inspecciones realizadas con respecto a las solicitudes recibidas			
5. DEFINICIÓN DEL RESULTADO Y VARIABLES DE LA FÓRMULA:				
CLAVE VARIABLE	DESCRIPCIÓN	UNIDAD DE MEDIDA		
TAA	INSPECCIONES REALIZADAS	Actas de inspección, Oficios y documentos oficiales		
TAATA	SOLICITUDES Y DENUNCIAS RECIBIDAS	Actas de inspección, Oficios y documentos oficiales		



6. FUENTE DE DATOS DE LAS VARIABLES:

CLAVE VARIABLE	FUENTE DE DATOS		
	Nombre del registro, reporte o documento donde se obtiene la información de la variable	Sistema informático que genera el registro, reporte o documento de donde se obtiene la información de la variable	Área encargada de generar o concentrar la información en la dependencia para alimentar la variable
TAA	POA	LISTADO DE EXPEDIENTE	Inspección y Vigilancia
TAATA	ACTAS DE INSPECCION	EXPEDIENTE	Inspección y Vigilancia

7. MÉTODO DE CÁLCULO DEL RESULTADO:

$$\text{PIR} = \text{IR} / (\text{SDR}) * 100$$

8. LINEA BASE:

VALOR:	75%
PERIODO DE MEDICION:	ENERO -MARZO 2023

9. PERIODICIDAD:

ANUAL:

TRIMESTRAL: X

TRIENIO:

10. SEMAFORIZACIÓN DEL RESULTADO:

ROJO	AMARILLO	VERDE
0% - 40%	41% - 70%	71% - 100%

11. MES DEL AÑO EN QUE SE REPORTA EL INDICADOR:

E	F	M	A	M	J	J	A	S	O	N	D
								X			

GLOSARIO DE TÉRMINOS:

PIR: Porcentaje de Inspecciones realizadas

IS: Inspecciones Realizadas



Uniendo lo bueno
de Tecate

FICHA DE INDICADOR DE PROPOSITO



2023

DIRECTORA DE PROTECCIÓN AL AMBIENTE

SDR: Solicitudes y Denuncias Recibidas

NOTAS TÉCNICAS Y OBSERVACIONES

Total de inspecciones realizadas 32

POR LA UNIDAD RESPONSABLE	POR LA UNIDAD EJECUTORA
<p>JEFE ADMINISTRATIVO</p> 	<p>DIRECTORA DE LA DIRECCIÓN DE PROTECCIÓN DE PROTECCIÓN AL AMBIENTE.</p> 
<p>LIC. NOEMI VERA ISLAS</p>	<p>M. I. ALICIA RAVELO GARCÍA</p>