



Uniendo lo bueno
de Tecate

GOBIERNO DE TECATE B.C.
PROGRAMA OPERATIVO ANUAL VINCULADO AL
EL PLAN MUNICIPAL DE DESARROLLO
EJERCICIO FISCAL 2023

UNIDAD RESPONSABLE	REGIDORES	PROGRAMA:	INDICADOR DE PROPOSITO	MIR SRÍA.																																							
UNIDAD EJECUTORA	001 Y 002	SUBPROGRAMA	CLAVE PROGRAMATICA	01-101-E0100																																							
OBJETIVO GENERAL																																											
Coadyuvar con La Administración Pública Conforme con lo señalado en el artículo 9, capítulo II, y Art. 11, 12 y 13 del capítulo III del Reglamento Interior de la Administración Pública para el municipio de Tecate, B.C. y con el PMD.																																											
No.	ACTIVIDADES	UNIDAD DE MEDIDA	METAS			POBLACION OBJETIVO			PROGRA MADO/REALIZADO	CALENDARIZACION ANUAL												TOTAL TRIMESTRAL	% AVANCE FISICO	% AVANCE POR ALCANZAR	PRESUPUESTO																		
			CANTIDAD	AMPLIACION/REDUCCION	CANTIDAD MODIFICADA	Rango	Total	Hombres		Mujeres	1ER TRIM	2DO TRIM	3ER TRIM	4TO TRIM	E	F	M	A	M	J	J				A	S	O	N	D	AFROBADO /MODIFICADO POR CAPITULO	AVANCE FINANCIERO	PRESUPUESTO POR EJERCER											
001	EJERCER LA FUNCION PARLAMENTARIA Y EL TRABAJO LEGISLATIVO POR LOS EDILES DEL AYUNTAMIENTO	INFORME	4		4	00-04 años	8,302	4227	4075	P																																	
						05-09 años	8,481	4272	4209																																		
						10-14 años	8,874	4481	4393																																		
						15-19 años	8,714	4483	4231																																		
						20-24 años	9,339	4,845	4,494																																		
						25-29 años	8,821	4,669	4,152																																		
						30-34 años	8,575	4,630	3,945																																		
						35-39 años	8,384	4,582	3,802																																		
						40-44 años	7,991	4,442	3,549																																		
						45-49 años	7,549	4,217	3,332																																		
						50-54 años	6,437	3,501	2,936																																		
						55-59 años	5,200	2,753	2,447																																		
002	ATENDER DE FORMA PERMANENTE A LA POBLACION, ORGANIZACIONES NO GUBERNAMENTALES Y AGRUPACIONES COMUNIARIAS	INFORME	4	4	60-64 años	3,959	2,110	1,849	P																																		
					65-69 años	2,989	1,487	1,502																																			
					70-74 años	2,039	1,040	999																																			
					75-79 años	1,237	631	606																																			
					80-84 años	686	337	349																																			
					85-89 años	403	200	203																																			
					90-94 años	166	84	82																																			
					95-99 años	45	17	28																																			
100 años y más	11	4	7																																								
Especificación						238	118	120																																			
Total						57,130	51,310	51,310																																			
											TOTAL FISICO	100%	75%	TOTAL FINANCIERO	\$ 12,428,136.00	\$ 2,769,299.10	\$ 9,658,836.90																										

REVISÓ

LIC. MARÍA DEL ROSARIO PÉREZ PÉREZ
JEFE ADMINISTRATIVO

AUTORIZÓ

INTRO. MANUEL MAGDALENO CARDENAS RODRIGUEZ
SECRETARÍA DEL XXIV AYUNTAMIENTO DE TECATE, B.C.



Uniendo lo bueno de Tecate

GOBIERNO DE TECATE B.C.
PROGRAMA OPERATIVO ANUAL VINCULADO AL
EL PLAN MUNICIPAL DE DESARROLLO
EJERCICIO FISCAL 2023

UNIDAD RESPONSABLE		PRESIDENCIA MUNICIPAL	PROGRAMA		Programa de coordinación de las actividades del Presidente Municipal, así como la ejecución y comunicación con los diferentes sectores y el apoyo administrativo a las Delegaciones Municipales													INDICADOR DE PROPOSITO		PRE03 PRE04 PRE05 PRE06 PRE07	CLASIFICACION PROGRAMA	VALOR PROGRAMA																						
UNIDAD EJECUTORA		02	SUBPROGRAMA		Atender las necesidades de la ciudadanía, gestionar su solución e informar las acciones que realiza el Gobierno Municipal													CLAVE PROGRAMATICA		0233E0200	ALTA	?																						
OBJETIVO GENERAL																																												
No	ACTIVIDADES	PHD	METAS				POBLACION OBJETIVO				CALENDARIZACION ANUAL												TOTAL TRIMESTRAL	% AVANCE FISICO	% AVANCE POR ALINEAR MODIFICADOS	PRESUPUESTO APROBADO / MODIFICADO POR CAPITULO	AVANCE FINANCIERO	% AVANCE FINANCIERO	PRESUPUESTO POR EJERCER	CALIFICACION POR ACTIVIDAD	VALOR ACTIVIDAD													
			UNIDAD DE MEDIDA	CANTIDAD	AMPLIACION/REDUCCION	CANTIDAD MODIFICADA	Rango	Total	Hombres	Mujeres	1ER TRM				2DO TRM				3ER TRM													4TO TRM												
											E	F	M	A	M	J	J	A	S	O	H	D																						
003	Recibir, atender y procurar una solución a las solicitudes de audiencia de la ciudadanía, organizaciones no gubernamentales y agrupaciones. (Presidencia Municipal)	1.2.6	Relación de Solicitudes Atendidas	12	-	12	15-34 años	35,449	18,627	16,822	P	1	1	1	1	1	1	1	1	1	1	1	1	1	1	1	1	1	1	1	1	1	1	12	20%		10000	\$ 26,132,748.38					ALTA	3
											R	1	1	1																				3	5%			\$ 5,104,049.37	20%	\$ 21,020,699.01				
004	Administración de los recursos humanos, materiales y presupuestos de Presidencia Municipal.	1.2.3	Informes mensual de actividades.	12	-	12	35-54 años	30,261	16,742	13,619	P	1	1	1	1	1	1	1	1	1	1	1	1	1	1	1	1	1	1	1	1	1	12	20%		20000	\$ 1,107,400.00					ALTA	3	
											R	1	1	1																				3	5%			\$ 32,970.56	3%	\$ 1,073,549.44				
005	Comunicar a la ciudadanía de las actividades realizadas por el Gobierno Municipal (Departamento de comunicación social).	1.8.6	Relación de boletines.	12	-	12	55-74 años	14,167	7,390	6,797	P	1	1	1	1	1	1	1	1	1	1	1	1	1	1	1	1	1	1	1	1	1	12	20%		30000	\$ 9,400,048.00					ALTA	3	
											R	1	1	1																				3	5%			\$ 1,793,096.73	14%	\$ 8,106,951.27				
006	Coordinación de eventos trascendentales, con el fin de llevar a cabo las buenas relaciones internas y externas del gobierno municipal (Departamento de Relaciones Públicas)	1.2.6	Relación de eventos.	12	-	12	75-94 años	2,492	1,222	1,240	P	1	1	1	1	1	1	1	1	1	1	1	1	1	1	1	1	1	1	1	1	1	12	20%		40000	\$ 35,913,055.94					ALTA	3	
											R	1	1	1																				3	5%			\$ 6,804,582.12	16%	\$ 30,108,473.82				
007	Gestionar y promover acciones destinadas al otorgamiento y mejoramiento de servicios públicos y bienestar social (Delegaciones Municipales)		Relación de seguimiento a las solicitudes de la ciudadanía	12	-	12	95 y más	56	21	35	P	1	1	1	1	1	1	1	1	1	1	1	1	1	1	1	1	1	1	1	1	12	20%		50000	\$ 310,200.00					ALTA	3		
											R	1	1	1																				3	5%			\$ -	0%	\$ 310,200.00				
											No reportando																																	
											Total				82,783	44,150	39,833	R	1	1	1															3	5%			\$ -	0%	\$ 310,200.00		
											TOTAL FISICO				100%	75.00%		TOTAL FINANCIERO	\$ 72,852,482.32	\$ 12,233,504.88	11%																							

	PROYECTADO	MODIFICADO	AVANCE
AVANCE FISICO	60	10	10
AVANCE FINANCIERO	\$ 72,852,482.32	\$	\$ 12,233,504.88


 POR LA UNIDAD RESPONSABLE
 LIC. ESPERANZA VEGA CAMACHO
 JEFA DE LA OFICINA DE PRESIDENCIA

 H. AYUNTAMIENTO CONSTITUCIONAL
 ESTADOS UNIDOS MEXICANOS
 TECATE, B.C.
 PRESIDENCIA MUNICIPAL



Uniendo lo bueno de Tecate

GOBIERNO DE TECATE B.C.
PROGRAMA OPERATIVO ANUAL VINCULADO AL
EL PLAN MUNICIPAL DE DESARROLLO
EJERCICIO FISCAL 2023

UNIDAD RESPONSABLE		SECRETARÍA DEL AYUNTAMIENTO		PROGRAMA:		Promover un Buen Gobierno y Orden Público, Comunidad y Bienestar Social, Patrimonio, Orgullo Social y Perspectiva de Género en Beneficio de los Tecatemenses.												INDICADOR DE PROPOSITO		MIR SRGA.											
UNIDAD EJECUTORA		008,009, 010, 011, 012, 013, 014, 015, 016, 017 y 018		SUBPROGRAMA:		Recuperar el papel rector del Gobierno como el administrador del orden en el municipio, promoviendo desde el seno de cabildo por medio de acuerdos, normatividad y disposiciones que promuevan el fortalecimiento del gobierno como el órgano rector del municipio.												CLAVE PROGRAMÁTICA		03-152-03009											
OBJETIVO GENERAL				Coordinar con el despacho de los asuntos de carácter Administrativo y auxiliar en sus funciones al Presidente Municipal. Conforme con lo señalado en los Artículos del 46 al 56 BIS del Reglamento De La Administración Pública Para El Municipio De Tecate, Baja California y al Plan de Desarrollo Municipal 2022-2024 Coqueta lo Bueno de Tecate. Asimismo dirigir, coordinar, encaminar, liderar al cumplimiento del Plan Anual Operativo por parte de cada una de las Actividades Institucionales adscritas a esta Dependencia de la Secretaría del Ayuntamiento.																											
No.	ACTIVIDADES	PMD	METAS			POBLACION OBJETIVO			PROGRA MADOR/REALIZADO	CALENDARIZACION ANUAL												TOTAL TRIMESTRAL	% AVANCE FISICO	% AVANCE POR ALCANZAR MODIFICADAS	PRESUPUESTO		AVANCE FINANCIERO	PRESUPUESTO POR EJERCER			
			UNIDAD DE MEDIDA	CANTIDAD	AMPLIACION/REDUCCION	CANTIDAD MODIFICADA	Rango	Total		Hombres	Mujeres	1ER TRIM		2DO TRIM			3ER TRIM			4TO TRIM					APROBADO / MODIFICADO POR CAPITULO						
										E	F	M	A	M	J	J	A	S	O	N	D										
008	PREPARAR, REALIZAR Y DAR SEGUIMIENTO DE SESIONES DEL AYUNTAMIENTO	1.3.2	INFORME DE SESIONES DE CABILDO	4		00-04 años	8,302	4227	4075	P												1	4	10%	7.5%	10000	\$ 31,992,482.81	6,973,834.18	\$ 25,018,648.63		
						05-09 años	8,481	4272	4209	R																					
009	PROMOVER LOS VALORES CÍVICOS, PATRIOS Y PARTICIPACIÓN CIUDADANA	1.3.3	INFORME DE EVENTOS	4		10-14 años	8,874	4481	4393	P													1	4	5%	3.75%	20000	\$ 528,000.04	907.20	\$ 527,092.84	
						15-19 años	8,714	4483	4231	R																					
010	VERIFICAR Y DAR SEGUIMIENTO EN LA APLICACIÓN DE LOS REGLAMENTOS MUNICIPALES	1.3.4	INFORME DE ACTIVIDADES REALIZADAS	4		20-24 años	9,339	4,845	4,494	P													1	4	15%	11.25%	30000	\$ 1,628,500.20	208,365.40	\$ 1,420,134.80	
						25-29 años	8,821	4,669	4,152	R																					
011	OTORGAR LOS SERVICIOS DEL REGISTRO CIVIL PARA LA POBLACION	1.2.6	INFORME DE PERSONAS ATENDIDAS	4		30-34 años	8,575	4,630	3,945	P													1	4	15%	11.25%	\$ -	\$ -	\$ -		
						35-39 años	8,384	4,582	3,802	R																					
012	TRAMITAR LAS CARTILLAS MILITARES	1.2.7	INFORME DE PERSONAS ATENDIDAS	4		40-44 años	7,991	4,442	3,549	P													1	4	5%	3.75%					
						45-49 años	7,549	4,217	3,332	R																					
013	IMPARTIR JUSTICIA Y CERTIFICAR MEDICAMENTE A LOS CIUDADANOS Y CIUDADANAS INFRACTORES	1.3.8	INFORME DE PERSONAS ATENDIDAS	4		50-54 años	6,437	3,501	2,936	P													1	4	10%	7.50%					
						55-59 años	5,200	2,753	2,447	R																					
014	GESTIONAR Y DAR SEGUIMIENTO A LOS TRAMITES ADMINISTRATIVOS	1.1.13 y 1.1.15	INFORME DE ACTIVIDADES REALIZADAS	4		60-64 años	3,959	2,110	1,849	P													1	4	10%	7.50%					
						65-69 años	2,989	1,487	1,502	R																					
015	DAR SEGUIMIENTO AL CUMPLIMIENTO DE LAS DISPOSICIONES LEGALES EN MATERIA DE CULTO PUBLICO PARA ASOCIACIONES RELIGIOSAS	1.2.8	REPORTE DE ASOCIACIONES ATENDIDAS	4		70-74 años	2,039	1,040	999	P													1	4	5%	3.75%					
						75-79 años	1,237	631	666	R																					
016	ADMINISTRAR Y CONSERVAR EL ACERVO PATRIMONIAL Y DOCUMENTAL DEL AYUNTAMIENTO	1.3.5	REPORTE DE ACTIVIDADES	4		80-84 años	686	337	349	P													1	4	5%	3.75%					
						85-89 años	403	200	203	R																					
017	OPERAR EL EL SISTEMA MUNICIPAL DE PROTECCION INTEGRAL DE NIÑAS, NIÑOS Y ADOLESCENTES DEL MUNICIPIO DE TECATE, B.C.	2.1.6	INFORME DE CASOS ATENDIDOS	4		90-94 años	166	84	82	P													1	4	10%	7.50%					
						95-99 años	45	17	28	R																					
018	PROMOVER EL RESPETO E IGUALDAD DE DERECHOS ENTRE LAS MUJERES Y LOS HOMBRES, SU DEFENSA Y APLICACION, SIN DISTINCION DE IDEOLOGIA, CONDICION SOCIAL, FISICA, DISCAPACIDAD, PREFERENCIA SEXUAL O ETNIA	2.1.10	INFORME DE ACTIVIDADES REALIZADAS	4		100 años y mas	11	4	7	P												1	4	10%	7.50%						
						No especificado	238	118	120	R																					
						Total	57,130	51,310																							
											TOTAL FISICO				100%	75%	TOTAL FINANCIERO	\$ 34,148,983.05	\$ 7,183,106.78	\$ 26,965,876.27											

REVISÓ
LIC. MARÍA DEL ROSARIO PÉREZ PÉREZ
JEFE ADMINISTRATIVO

AUTORIZÓ
MTRO. MANUEL MAGDALENO CARDENAS RODRÍGUEZ
SECRETARÍA DEL XXIV AYUNTAMIENTO DE TECATE, B.C.





Uiendo lo bueno
de Tecate

GOBIERNO DE TECATE B.C.
PROGRAMA OPERATIVO ANUAL VINCULADO AL
EL PLAN MUNICIPAL DE DESARROLLO
EJERCICIO FISCAL 2023
PRIMER TRIMESTRE

UNIDAD RESPONSABLE		OFICIALIA MAYOR	PROGRAMA:		Garantizar el eficiente uso de los recursos materiales y humanos, mediante acciones de modernización, capacitación, integración, medición del desempeño e innovación.												INDICADOR DE PROPOSITO													
UNIDAD EJECUTORA		ADMINISTRATIVO, RECURSOS MATERIALES.	SUBPROGRAMA														OFI01 04-134- M0400													
OBJETIVO GENERAL		CONTROL DE LA ADQUISICION, ALMACENAMIENTO, CONSERVACION, ARRENDAMIENTO Y ENAJENACION DE TODO TIPO DE BIENES, ASI COMO EL CONTROL, SUPERVISION Y PROFESIONALIZACION DEL PERSONAL QUE LABORA EN EL H. AYUNTAMIENTO.																												
No.	ACTIVIDADES	PMO	METAS			POBLACION OBJETIVO				PROGRAMADO/ REALIZADO	CALENDARIZACION ANUAL												TOTAL TRIMESTRAL	% AVANCE FISICO	% AVANCE POR ALCANZAR MODIFICADAS	PRESUPUESTO				
			UNIDAD DE MEDIDA	CANTIDAD	AMPLIACION/ REDUCCION	CANTIDAD MODIFICADA	Rango	Total	Hombres		Mujeres	1ER TRIM	2DO TRIM	3ER TRIM	4TO TRIM	APROBADO / MODIFICADO POR CAPTULO	AVANCE FINANCIERO	% AVANCE FINANCIERO												
											E	F	M	A	M	J	J	A	S	O	N	D								
19	DAR SEGUIMIENTO Y CONTROL EL SUMINISTRO DE COMBUSTIBLE PARA UNIDADES AUTORIZADAS DE EL H. AYUNTAMIENTO.	1.1.13	BITACORA DIGITAL	12	-	12			P	1	1	1	1	1	1	1	1	1	1	1	1	1	1	12			10000	\$ 73,793,250.43	\$ 19,055,280.06	26%
20	ACTUALIZAR Y DAR SEGUIMIENTO PADRON DE PROVEEDORES VIGENTES Y SANCIONADOS.	1.1.13	REPORTE DE ALTAS	12	-	12			P	1	1	1	1	1	1	1	1	1	1	1	1	1	12	3	0.3%	0.3%	20000	\$ 17,754,900.00	\$ 1,650,275.08	9%
								R	1	1	1	-	-	-	-	-	-	-	-	-	-	-	3	0.1%	0.1%	40000	\$ 800,000.00	\$ 785,920.30	98%	
21	CONTROLAR Y SUPERVISAR LAS ADQUISICIONES DE BIENES Y SERVICIOS DEL H. AYUNTAMIENTO.	1.1.13	TRAMITES CON CONTRARECIBO	12	-	12			P	1	1	1	1	1	1	1	1	1	1	1	1	1	12			50000	\$ 8,938,000.00	\$ 767,840.40	9%	
								R	1	1	1	-	-	-	-	-	-	-	-	-	-	-	3	24.8%	24.8%					
22	DAR MANTENIMIENTO Y SOPORTE A SISTEMAS DE INFORMATICA.	1.1.14	REPORTE	12	-	12	0-14	28130	14345	13785			P	1	1	1	1	1	1	1	1	1	1	12						
								R	1	1	1	-	-	-	-	-	-	-	-	-	-	-	3	0.7%	0.7%					
23	ACTUALIZAR Y DAR SOPORTE Y MANTENIMIENTO A EQUIPOS DE COMPUTO.	1.1.14	REPORTE	12	-	12	15-29	27107	13534	13573			P	1	1	1	1	1	1	1	1	1	1	12						
								R	1	1	1	-	-	-	-	-	-	-	-	-	-	-	3	6.1%	6.1%					
24	DAR SEGUIMIENTO Y CONTROL AL PRESUPUESTO DE EGRESOS COMPROMETIDO	1.1.10	REPORTE DE SOLICITUDES	12	-	12	30-44	22458	11127	11331			P	1	1	1	1	1	1	1	1	1	1	12						
								R	1	1	1	-	-	-	-	-	-	-	-	-	-	-	3	1.9%	1.9%					
25	CAPACITAR AL PERSONAL DEL H. AYUNTAMIENTO.	1.1.15	REPORTE DE ACTIVIDAD	4	-	4	45-64	18,327	9,135	9,192			P	-	-	-	1	-	-	1	-	-	1	4						
								R	-	-	-	-	-	-	-	-	-	-	-	-	-	-	1	0.6%	0.6%					
26	INSPECCIONAR Y SUPERVISAR LAS LINEAS TELEFONICAS.	1.2.1	REPORTES	12	-	12	65+	6,384	3,126	3,258			P	1	1	1	1	1	1	1	1	1	1	12						
								R	1	1	1	-	-	-	-	-	-	-	-	-	-	-	3	0.1%	0.1%					
27	SUPERVISAR Y CONTROLAR LAS ASIGNACIONES O COMISIONES DEL PERSONAL DEL H. AYUNTAMIENTO.	1.1.15	REPORTE DE CONTROL DE PERSONAL	12	-	12	Total	102,406	51,267	51,139			P	1	1	1	1	1	1	1	1	1	1	12						
								R	1	1	1	-	-	-	-	-	-	-	-	-	-	-	3	15.3%	15.3%					
28	ACTUALIZAR LOS EXPEDIENTES Y LA BASE DE DATOS DEL PERSONAL DEL H. AYUNTAMIENTO.	1.1.15	REPORTE DE MOVIMIENTOS	12	-	12						P	1	1	1	1	1	1	1	1	1	1	1	12						
								R	1	1	1	-	-	-	-	-	-	-	-	-	-	-	3	0.1%	0.1%					
29	COORDINAR LAS ACCIONES DE LAS DEPENDENCIAS PARA GARANTIZAR LA TRANSPARENCIA DE LOS RECURSOS.	1.1.15	LISTA DE ASISTENCIA, OFICIOS	12	-	12						P	1	1	1	1	1	1	1	1	1	1	1	12						
								R	1	1	1	-	-	-	-	-	-	-	-	-	-	-	3	49.8%	49.8%					
			TOTAL METAS.	124		124	Total	102,406	51,267	51,139			P	10	11	10	10	11	10	10	11	10	10	124						
								R	10	11	10	-	-	-	-	-	-	-	-	-	-	-	31	100%	100.0%					
												TOTAL FISICO	100%	100.0%	TOTAL FINANCIERO	\$ 133,302,150.43	\$ 24,306,663.11	18%												

POR LA UNIDAD RESPONSABLE

L.C. MOISES PALMA VALDEZ
OFICIAL MAYOR

Emu
nombre
cargo

POR LA UNIDAD EJECUTORA

C.P. JORGE LUIS GARCIA SIERRA
ADMINISTRATIVO OFICIALIA MAYOR



	PROYECTADO	MODIFICADO	AVANCE
AVANCE FISICO	100%	100%	100%
AVANCE FINANCIERO	\$ 133,302,150.43	\$ 24,306,663.11	18%



Uniendo lo bueno de Tecate

GOBIERNO DE TECATE B.C.
PROGRAMA OPERATIVO ANUAL VINCULADO AL
EL PLAN MUNICIPAL DE DESARROLLO
EJERCICIO FISCAL 2023 (PRIMER TRIMESTRE).

UNIDAD RESPONSABLE		PROGRAMA		APORTACIONES FEDERALES REALIZADAS A LOS MUNICIPIOS MEDIANTE EL FORTAMUN												INDICADOR DE PROPOSITO																	
UNIDAD EJECUTORA		SUBPROGRAMA														CLAVE PROGRAMATICA																	
OBJETIVO GENERAL		LA DIRECCION DE SEGURIDAD CIUDADANA Y TRANSITO MUNICIPAL ES LA DEPENDENCIA ENCARGADA DE MANTENER LA PAZ, LA TRANQUILIDAD Y EL ORDEN PUBLICO, EL TRANSITO, LA ARMONIA SOCIAL, LA PREVENCIÓN EN LA COMISION DE LOS DELITOS Y LA VIOLACION DE LAS LEYES, REGLAMENTOS Y DEMAS DISPOSICIONES												10200																			
ACTIVIDADES	PMO	METAS				POBLACION OBJETIVO													TOTAL TRIMESTRAL	% AVANCE FISICO	% AVANCE POR LINEAS MODIFICAS	PRESUPUESTO											
		UNIDAD DE MEDIDA	CANTIDAD	AMPLIACION/REDUCCION	CANTIDAD MODIFICADA	Rango	Total	Hombres	Mujeres	PROGRAMADO/ REALIZADO	CALENDARIZACION ANUAL												APROBADO / MODIFICADO POR CAPITULO	AVANCE FINANCIERO	% AVANCE FINANCIERO	PRESUPUESTO POR EJERCER							
											1ER TRIM			2DO TRIM			3ER TRIM					4TO TRIM											
E	F	M	A	M	J	J	A	S	O	N	D																						
39	1.4.2	REPORTE	4		4	00-04 años	8700	4362	4400	P			1			1			1			1	4	100%	75.0%	10000	47,570,842.46	\$ 5,988,374.58	12%	\$ 41,582,567.88			
						05-09 años	9473	4815	4656	R																						1	25%
40	1.4.4	LISTADO	4		4	10-14 años	9067	5146	4719	P			1			1			1			1	4	100%	75.0%	20000	8,000,000.00	\$ 2,830,462.75	35%	6,169,537.25			
						15-19 años	9032	5040	4792	R																						1	25%
41	1.4.2	ESTADISTICA	4		4	20-24 años	9125	4500	4225	P			1			1			1			1	4	100%	75.0%	30000	1,900,000.00	\$ -	0%	1,900,000.00			
						25-29 años	8150	3994	4156	R																					1	25%	
42	1.4.5	BASE DE DATOS EXCEL	4		4	30-34 años	7110	3232	3887	P			1			1			1			1	4	100%	75.0%								
						35-39 años	7600	3931	3669	R																							1
43	1.4.6	REPORTE	4		4	40-44 años	7530	3964	3575	P			1			1			1			1	4	100%	75.0%								
						45-49 años	6184	3079	3115	R																							1
44	1.4.1	REPORTE	4		4	50-54 años	5512	2811	2771	P			1			1			1			1	4	100%	75.0%								
						55-59 años	3615	1791	1624	R																							1
						60-64 años	2939	1454	1482	P																							
						65-69 años	2117	1066	1051	R																							
						70-74 años	1745	765	960	P																							
						75 años y más	2487	1259	1228	P																							
						No especificado	35	16	19	P																							
						Total	102406	51267	51133	R																							
												TOTAL FISICO		600%	450.00%	TOTAL FINANCIERO	\$ 57,470,842.46	\$ 8,218,737.33		\$ 48,652,105.13													

	PROYECTADO	AVANCE	0%	TOTAL POR EJERCER
AVANCE FISICO	600%	150%	25%	450%
AVANCE FINANCIERO	\$ 57,470,842.46	\$ 8,218,737.33	15%	\$ 48,652,105.13

[Handwritten Signature]
POR LA UNIDAD RESPONSABLE

MTRA. ELSA MACIAS VAZQUEZ
DIRECTORA DE SEGURIDAD CIUDADANA Y TRANSITO
MUNICIPAL DE TECATE, B.C.



DIRECCION DE SEGURIDAD
CIUDADANA Y TRANSITO MPAT



Uniendo lo bueno
de Tecate

GOBIERNO DE TECATE B.C.
PROGRAMA OPERATIVO ANUAL VINCULADO AL
EL PLAN MUNICIPAL DE DESARROLLO
EJERCICIO FISCAL 2023

UNIDAD RESPONSABLE		TESORERÍA MUNICIPAL		PROGRAMA		ADMINISTRACIÓN PÚBLICA CON FINANZAS RESPONSABLES Y TRANSPARENCIA MUNICIPAL.												INDICADOR DE PROPÓSITO		TES 048, 049,050, 051, 052, 053, 054 Y 055																
UNIDAD EJECUTORA		01,02,03,04,05,06,07		SUBPROGRAMA		N/A												CLAVE PROGRAMÁTICA		06-152-M0600																
OBJETIVO GENERAL																																				
IMPULSAR ACCIONES ENCAMINADAS EN EL AHORRO Y PRIORIZACIÓN DE LOS RECURSOS PÚBLICOS, BUSCANDO SU OPTIMIZACIÓN Y EL CUIDADO DE LOS MISMOS.																																				
No	ACTIVIDADES	PMD	UNIDAD DE MEDIDA	METAS			POBLACIÓN OBJETIVO			PROGRAMA DOTABILIZADO	CALENDARIZACIÓN ANUAL												TOTAL TRIMESTRAL	% AVANCE FÍSICO	% AVANCE POR ALCANZAR MODIFICADAS	PRESUPUESTO APROBADO / MODIFICADO POR CAPÍTULO		% AVANCE FINANCIERO	PRESUPUESTO POR EJERCER							
				CANTIDAD	AMPLIACIÓN / REDUCCIÓN	CANTIDAD MODIFICADA	Rango	Total	Hombres		Mujeres	1ER TRIM 2DO TRIM 3ER TRIM 4TO TRIM														APROBADO / MODIFICADO	AVANCE FINANCIERO									
												E	F	M	A	M	J	J	A	S	O	N								D						
048	GESTIÓN Y SUPERVISIÓN PARA EL SANIAMIENTO DE LAS FINANZAS DE LA ADMINISTRACIÓN MUNICIPAL (DIRECCIÓN)	1.1.12	INFORME	12	-	12	00-00	16783	8490	8284	P	1	1	1	1	1	1	1	1	1	1	1	1	1	1	1	1	12	10%		10000	30,948,141.72	\$ 6,192,053.73	6.66%	24,756,087.99	
049	RECAUDAR, RESGUARDAR Y VIGILAR QUE LOS INGRESOS DEL AYUNTAMIENTO SEAN COBRADOS CON ESTRICTO APEGO A LA LEY DE INGRESOS MUNICIPALES. (RECAUDACIÓN DE RENTAS)	1.1.16	INFORME	12	-	12	10-10	17588	8964	8624	P	1	1	1	1	1	1	1	1	1	1	1	1	1	1	1	12	30%		20000	330,304.34	\$ 4,789.71	0.005%	325,514.63		
050	IMPLEMENTAR PROCESOS Y ESTRATEGIAS EFICIENTES QUE PERMITAN UN INCREMENTO DE LOS INGRESOS MUNICIPALES. (RECAUDACIÓN DE RENTAS)	1.1.17	INFORME	12	-	12	20-20	18100	9,514	8,646	P	1	1	1	1	1	1	1	1	1	1	1	1	1	1	12	20%		30000	19,880,829.32	\$ 2,293,247.04	2.47%	17,087,582.28			
051	REALIZAR DIVERSAS EROGACIONES DE LA ADMINISTRACIÓN MUNICIPAL. (EGRESOS)	1.1.10	REPORTE	4	-	4	30-30	16950	0,212	7,747	P																4	10%		40000	-					
052	PRESENTAR INFORMACIÓN PRESUPUESTAL Y PROGRAMÁTICA DE LA ADMINISTRACIÓN MUNICIPAL DE ACUERDO A LA LEGISLACIÓN APLICABLE. (PROGRAMACIÓN Y PRESUPUESTOS)	1.1.11	INFORME	4	-	4	40-40	15540	8,659	6,881	P																4	10%		60000	3,106,750.00	\$ 197,186.00	0.212%	2,909,564.00		
053	PRESENTAR INFORMACIÓN FINANCIERA DE ACUERDO A LA LEGISLACIÓN APLICABLE. (CONTABILIDAD)	1.1.1	INFORME	4	-	4	50-50	11037	6,254	5,383	P																4	10%		90000	38,557,762.91	\$ 9,201,958.59	10%	29,356,104.32		
054	IMPLEMENTAR Y DAR SEGUIMIENTO A LOS ORDENAMIENTOS DEL CONSEJO NACIONAL DE ORGANIZACIÓN CONTABLE APLICABLES PARA LA ADMINISTRACIÓN PÚBLICA MUNICIPAL. (ARMONIZACIÓN CONTABLE)	1.1.5	INFORME	4	-	4	60-60	6948	3,597	3,351	P																4	5.00%								
055	ATENDER SOLICITUDES Y OBSERVACIONES DE ÓRGANOS DE FISCALIZACIÓN DE CUENTA PÚBLICA MUNICIPAL. (CUENTA PÚBLICA)	1.1.4	INFORME	4	-	4	70+	4587	2,313	2,274	P																4	5.00%								
							NO ESPECIFICADO	238	118	120																				TOTAL FINANCIERO	\$ 92,923,758.29	\$ 17,888,935.97	19.25%	\$ 75,034,822.32		
							TOTAL	108,440	67,130	61,310																										

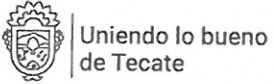
	PROYECTADO	MODIFICADO	AVANCE
AVANCE FÍSICO	100%		35.92%
AVANCE FINANCIERO	\$ 92,923,789	\$ 17,799,218.00	19.18%

POR LA UNIDAD RESPONSABLE

Dr. Antonio de Jesús Rosas Valenzuela
Tesorero Municipal

POR LA UNIDAD EJECUTORA

Dr. Antonio de Jesús Rosas Valenzuela
Tesorero Municipal



GOBIERNO DE TECATE B.C.
PROGRAMA OPERATIVO ANUAL VINCULADO AL
EL PLAN MUNICIPAL DE DESARROLLO
EJERCICIO FISCAL 2023

UNIDAD RESPONSABLE		Sindicatura Municipal		PROGRAMA		Plan de Ejercicio de la función de la Contraloría Interna, las Responsabilidades Resumidas y la Procuración de la Cuenta Pública en el Ayuntamiento de Tecate, B.C. con apego a los principios de imparcialidad, honestidad y servicios públicos de normalidad aplicable.															INDICADOR DE PROPOSITO		CALIFICACION PROGRAMA	VALOR PROGRAMA											
UNIDAD EJECUTORA		056.057.058.059.060.061.062.063		SUBPROGRAMA																	CLAVE PROGRAMÁTICA		07-134-00700	ALTA	3										
OBJETIVO GENERAL		Implementar acciones y estrategias encaminadas a dirigir los recursos públicos con eficiencia, efectividad, transparencia y asistencia mediante una gestión promotora de la participación ciudadana que colabore en la mejora de la administración, trámites y servicios municipales así como la actuación de los servidores públicos a fin de optimizar dichos recursos en beneficio de la ciudadanía.																																	
No.	ACTIVIDADES	PMO	METAS			POBLACION OBJETIVO				PROGRAMADO/ REALIZADO	CALENDARIZACION ANUAL																TOTAL TRIMESTRAL	% AVANCE FISICO	% AVANCE POR ALCANZAR MODIFICADAS	PRESUPUESTO APROBADO / MODIFICADO POR CAPITULO		% AVANCE FINANCIERO	AVANCE FINANCIERO	PRESUPUESTO POR EJERCER	CALIFICACION POR ACTIVIDAD
			UNIDAD DE MEDIDA	CANTIDAD	AMPLIACION/REDUCCION	CANTIDAD MODIFICADA	Rango	Total	Hombres		Mujeres	1ER TRIM				2DO TRIM				3ER TRIM				4TO TRIM											
												E	F	M	A	M	J	J	A	S	O	N	D												
56	Recepción y atención de gestiones sociales, quejas, orientaciones y denuncias recibidas en la Línea 072, vía telefónica, como u personalmente	1.1.2.	Constancias	246	-	246	20-24 años	9339	4845	4494	P	22	19	22	18	20	21	21	23	20	20	21	19	246	12.5%	9.6%			90.29%	16.38%	73.91%	ALTA			
57	Inicio de Responsabilidades conforme a la Ley de Seguridad Pública del Edo de BC, sustanciación y resolución de procedimientos administrativos conforme a la Ley de Responsabilidades Administrativas del Edo de BC	1.1.3	Quejas	84	-	84	25-29 años	8821	4669	4152	P	6	8	7	5	9	7	7	6	8	6	8	7	84	12.5%	4.5%	10000	17,860,659.20	3.32%	0.42%	2.90%	ALTA			
58	Auditorías a dependencias y/o entidades de la Administración Pública municipal y seguimiento a los Dictámenes del ASEBIC así como apoyo y recepción en el proceso de recepción de declaraciones	1.1.4	Revisiones	56	-	56	30-34 años	8575	4630	3945	P	4	5	6	4	4	3	6	5	6	5	4	4	56	12.5%	9.2%			4.77%	1.15%	3.61%	ALTA			
59	Revisar la operación y resultado de los objetivos y metas de los P.O.A. así como el monitoreo de los 10 principales Indicadores determinados por la Sindicatura Municipal	1.1.5	Acta circunstancial	4	-	4	35-39 años	8384	4582	3802	P	1	-	-	-	1	-	-	-	1	1	-	-	4	12.5%	3.1%	3000	942,700.00	1.07%	0.27%	0.80%	ALTA			
60	Investigaciones administrativas como resultado de quejas ciudadanas interpuestas contra servidores y servidores públicos	1.1.6	Inicios de Investigación	30	-	30	40-44 años	7991	4447	3549	P	5	3	2	2	1	4	5	2	1	2	1	2	30	12.5%	7.9%			0.56%	0.25%	0.31%	ALTA			
61	Revisión periódica de cornales y estaciones de transferencia para verificar el estado físico de vehículos	1.1.7	Inspecciones	276	-	276	45-49 años	7549	4217	3332	P	23	23	23	23	23	23	23	23	23	23	23	23	276	12.5%	9.8%						ALTA			
62	Atención y seguimiento a las solicitudes de acceso a la información pública	1.1.8	Solicitudes	300	-	300	50-54 años	5437	3501	2936	P	20	20	20	20	20	30	30	35	20	15	25	15	300	12.5%	6.2%						ALTA			
63	Revisiones a entidades para municipales de la Administración Pública Municipal con el fin de prevenir observaciones en la Integración de la Cuenta Pública	1.1.9	Revisiones	69	-	69	55-59 años	5200	2753	2447	P	3	2	7	7	7	1	7	7	7	7	7	7	69	12.5%	20.3%						ALTA			
						Total		44,136	24,125	20,911																									
																								TOTAL FISICO	100%	60.12%	TOTAL FINANCIERO	\$ 19,781,850.20	100%	\$ 3,653,474.83	\$ 16,128,375.37				

UNIDAD RESPONSABLE
[Signature]
C. MARIA TERESA MENDOZA VELEZ
SINDICO PROCURADOR

UNIDAD EJECUTORA
[Signature]
C. MARIA TERESA MENDOZA VELEZ
SINDICO PROCURADOR



SINDICATURA MUNICIPAL



Uniendo lo bueno
de Tecate

GOBIERNO DE TECATE B.C.
PROGRAMA OPERATIVO ANUAL VINCULADO AL
EL PLAN MUNICIPAL DE DESARROLLO
EJERCICIO FISCAL 2023

UNIDAD RESPONSABLE		OB	PROGRAMA		COMUNICACION INTERINSTITUCIONAL										INDICADOR DE PROPOSITO		DAU-01													
UNIDAD EJECUTORA		DIRECCION	SUBPROGRAMA		COMUNICACION INTERINSTITUCIONAL										CLAVE PROGRAMATICA		G0800													
OBJETIVO GENERAL		SERVICIOS CON CABEZA Y CORAZON																												
No.	ACTIVIDADES	TRM	METAS				POBLACION OBJETIVO				PROGRAMADO/ REALIZADO	CALENDARIZACION ANUAL												TOTAL TRIMESTRAL	% AVANCE FISICO	AVANCE POR EJERCICIO MODIFICADO	PRESUPUESTO			PRESUPUESTO POR EJERCER
			UNIDAD DE MEDIDA	CANTIDAD	AMPLIACION/REDUCCION	CANTIDAD MODIFICADA	Varang	Famil	Habitada	Mujeres		1ER TRIM			2DO TRIM			3ER TRIM			4TO TRIM						APROBADO / MODIFICADO POR CAPITULO	AVANCE FINANCIERO	% AVANCE FINANCIERO	
											E	F	M	A	M	J	J	A	S	O	N	D								
068	MANEJO Y OPERACION DE LAS MANTENIENDAS Y LA FLOTILLA DE TRENES DE LOS DEPARTAMENTOS DE LA RED	1.647.150	QUILÓMETROS	51		51					P	3	4	5	4	4	3	3	4	5	4	4	4	3	100%	10000	1,379,405.98	311,125.18	17.35%	1,058,276.80
											R	17	16	16											94%	20000	120,000.00	7,403.40	0.41%	112,596.60
																										30000	243,800.00	15,120.00	0.84%	228,680.00
																											50000	50,000.00	0.00%	50,000.00
											TOTAL FINANCIERO														1,792,205.98	333,647.58	18.60%	1,458,558.40		

POR LA UNIDAD RESPONSABLE

ARO DENAHI GEORGINA VALDEZ CAMARENA
DIRECTORA DE ADMINISTRACION URBANA

POR LA UNIDAD EJECUTORA

ARO DENAHI GEORGINA VALDEZ CAMARENA
DIRECTORA DE ADMINISTRACION URBANA

	PROYECTADO	MODIFICADO	AVANCE
AVANCE FISICO	100%	0.00	94%
AVANCE PROYECTADO	1,640,108.98	1,792,205.98	18.60%





Uniendo lo bueno de Tecate

Gobierno de Tecate B.C.
 PROGRAMA OPERATIVO ANUAL VINCULADO AL
 EL PLAN MUNICIPAL DE DESARROLLO
 EJERCICIO FISCAL 2023

UNIDAD RESPONSABLE		08		PROGRAMA:		PROMOCION Y/O GESTION DE ACTUALIZACION O ELABORACION DE PROGRAMAS DE INSTRUMENTOS DE PLANEACION													INDICADOR DE PROPOSITO		DAU-01												
UNIDAD EJECUTORA		LICITACIONES		SUBPROGRAMA		PROMOCION Y/O GESTION DE ACTUALIZACION O ELABORACION DE PROGRAMAS DE INSTRUMENTOS DE PLANEACION													CLAVE PROGRAMATICA		G110												
OBJETIVO GENERAL:																																	
No	ACTIVIDADES	PAO	METAS				POBLACION OBJETIVO				PROGRAMADO / REALIZADO	CALENDARIO ANUAL												TOTAL TRIMESTRAL	% AVANCE FISICO	PRESUPUESTO APROBADO / MODIFICADO POR CAPITULO	AVANCE FINANCIERO	% AVANCE FINANCIERO	PRESUPUESTO POR EJECUTAR				
			UNIDAD DE MEDIDA	CANTIDAD	AMPLIACION/REDUCCION	CANTIDAD MODIFICADA	Rango	Total	Hombres	Mujeres		1ER TRIM				2DO TRIM				3ER TRIM										4TO TRIM			
												E	F	M	A	M	J	J	A	S	O	N	D							E	F	M	A
009	Dar cumplimiento a los procesos legalmente establecidos para la adjudicación de la obra pública.	3.1.2 3.1.2	Unidades	21		21	Total	188,440	57,130	54,310	P	1	1	1	2	2	2	2	2	2	2	2	1	21	28.67%	10000	1,317,876.87	313,885.38	22.03%	903,991.48			
											R															20000	10,000.00	0.00		10,000.00			
																										30000	196,600.00	28,452.48	1.95%	158,147.52			
							Total	188,440	57,130	54,310		1	2	6	2	2	2	2	2	3	2	2	1	27		TOTAL FINANCIERO	\$ 1,424,475.87	342,337.87	24.03%	1,082,139.00			

	PROYECTADO	MODIFICADO	AVANCE
AVANCE FISICO	1,317,876.87		22.03%
AVANCE PROYECTADO	1,424,475.87		24.03%

POR LA UNIDAD RESPONSABLE

ARO DENAHÍ GUERRINA VALDEZ CAMARENA
 DIRECTORA DE ADMINISTRACIÓN URBANA

POR LA UNIDAD EJECUTORA

LIC. JORGE RAQUIN SUÁREZ
 JEFE DE LICITACIONES





Uniando lo bueno
de Tecate

GOBIERNO DE TECATE B.C.
PROGRAMA OPERATIVO ANUAL VINCULADO AL
EL PLAN MUNICIPAL DE DESARROLLO
EJERCICIO FISCAL 2023

UNIDAD RESPONSABLE		PROGRAMA		BRINDAR UN MEJOR SERVICIO A LA CIUDADANIA EN EL CATASTRO PROPONIENDO A SU VEZ BUSCAR LA DIGITALIZACION DE LOS REGISTROS, INFORMACION Y SERVICIOS DE ESTE																INDICADOR DE PROPOSITO																				
UNIDAD EJECUTORA		SUBPROGRAMA		BRINDAR UN MEJOR SERVICIO A LA CIUDADANIA EN EL CATASTRO PROPONIENDO A SU VEZ BUSCAR LA DIGITALIZACION DE LOS REGISTROS, INFORMACION Y SERVICIOS DE ESTE																CLAVE PROGRAMATICA																				
OBJETIVO GENERAL		METAS				POBLACION OBJETIVO				CALENDARIZACION ANUAL												TOTAL TRIMESTRAL	% AVANCE FISICO	% AVANCE POR REGISTROS MODIFICADOS	PRESUPUESTO APROBADO / MODIFICADO POR CAPITULO		% AVANCE FINANCIERO		PRESUPUESTO POR EJECUTAR											
No.	ACTIVIDADES	FMD	UNIDAD DE MEDIDA	CANTIDAD	AMPLIACION/REDUCCION	CAPACIDAD MODIFICADA	Paisaje	Total	Hombres	Mujeres	PROCESAMIENTO REALIZADO	CALENDARIZACION ANUAL												TOTAL TRIMESTRAL	% AVANCE FISICO	% AVANCE POR REGISTROS MODIFICADOS	PRESUPUESTO APROBADO / MODIFICADO POR CAPITULO		% AVANCE FINANCIERO		PRESUPUESTO POR EJECUTAR									
												E	F	M	A	M	J	J	A	S	O	N	D				10000	7 591,214.52	\$ 1,821,483.25	23.31%		\$ 4,769,772.27								
70	Otorgar servicios que protegen el patrimonio de los ciudadanos	321	servicios	4,394			Total	106,440	51,530	54,910	P	E	F	M	A	M	J	J	A	S	O	N	D	1,493	36%	30000	222,720.00	\$ 52,528.20	2.85%	\$ 170,191.71										
												TOTAL FISICO																												

	PROYECTADO	MODIFICADO	AVANCE
AVANCE FISICO	100%	0%	10.00%
AVANCE PROYECTADO	1,493,214.52	0.00	21.88%

POR LA UNIDAD RESPONSABLE
ARO DENAHI GEORGINA SALDIZAMARENA
DIRECTORA DE ADMINISTRACION URBANA

POR LA UNIDAD EJECUTORA
ING. JAYURO DE ALBA YOPRETE
JEFE DE CATASTRO





Uniendo lo bueno de Tecate

Gobierno de Tecate B.C.
 PROGRAMA OPERATIVO ANUAL VINCULADO AL
 EL PLAN MUNICIPAL DE DESARROLLO
 EJERCICIO FISCAL 2023

UNIDAD RESPONSABLE		OB		PROGRAMA		PARA REGULARIZAR LOS USOS DE SUELOS ACCIONES DE URBANIZACION LICENCIAS DE CONSTRUCCION																		INDICADOR DE PROPOSITO								
UNIDAD EJECUTORA		CONTROL URBANO		SUBPROGRAMA		PARA REGULARIZAR LOS USOS DE SUELOS ACCIONES DE URBANIZACION LICENCIAS DE CONSTRUCCION																		CLAVE PROGRAMATICA								
OBJETIVO GENERAL																								DAU-01								
No	ACTIVIDADES	PMD	METAS				POBLACION OBJETIVO				PROGRAMADO/ REALIZADO	CALENDARIZACION ANUAL												TOTAL TRIMESTRAL	% AVANCE FISICO	% AVANCE POR ALCANCE MODIFICADO	PRESUPUESTO		PRESUPUESTO POR EJERCER			
			UNIDAD DE MEDIDA	CANTIDAD	AMPLIACION/REDUCCION	CANTIDAD MODIFICADA	Rango	Total	Hombres	Mujeres		1ER TRIM															TOTAL TRIMESTRAL	% AVANCE FISICO		% AVANCE POR ALCANCE MODIFICADO	PRESUPUESTO	
												1ER TRIM			2DO TRIM			3ER TRIM			4TO TRIM										APROBADO / MODIFICADO	
071	Implementar acciones para un crecimiento urbano ordenado	3 2 2	Acciones	1814	-	1814	Todos	108,440	57,130	51,310	P	E	F	M	A	M	J	J	A	S	O	N	D	1,814	100.00%		10000	8 015,934 79	1,396,146 92	16 83%	6,619,787 87	
											R	E	F	M	A	M	J	J	A	S	O	N	D	798	39.92%		20000	158,000 00	0 00		158,000 00	
																											30000	110,000 00	0 00		110,000 00	
																											40000	-	0 00		-	
																											50000	-			-	
																											90000	-			-	
				1814		1814																										
											TOTAL FISICO																TOTAL FINANCIERO	\$ 8,293,934 79	1,396,146 92	16 83%	6,897,787 87	

	PROYECTADO	MODIFICADO	AVANCE
AVANCE FISICO	100%		39 92%
AVANCE PROYECTADO	6,213,914 79		16 83%

POR LA UNIDAD RESPONSABLE

ARO DENAHI GEORGINA VALDEZ CAMARENA
 DIRECTORA DE ADMINISTRACION URBANA

POR LA UNIDAD EJECUTORA

ARO SILVIA KARINA JASSO VALE
 JEFE DE CONTROL URBANO





Uniando lo bueno
de Tecate

GOBIERNO DE TECATE B.C.
PROGRAMA OPERATIVO ANUAL VINCULADO AL
EL PLAN MUNICIPAL DE DESARROLLO
EJERCICIO FISCAL 2023

UNIDAD RESPONSABLE		PROGRAMA				INDICADOR DE PROPOSITO												DAU-01																			
UNIDAD EJECUTORA		SUBPROGRAMA				CLAVE PROGRAMATICA												G100																			
OBJETIVO GENERAL						Aseoria legal																															
No.	ACTIVIDADES	PMD	METAS			POBLACION OBJETIVO				PROGRAMADO / REALIZADO	CALENDARIZACION ANUAL												TOTAL TRIMESTRAL	AVANCE FISICO	AVANCE POR ALCIERE MODIFICADA	PRESUPUESTO			PRESUPUESTO POR EJERCER								
			UNIDAD DE MEDIDA	CANTIDAD	AMPLIACION / REDUCCION	CANTIDAD MODIFICADA	Rango	Total	Hombres		Mujeres	1ER TRIM 2DO TRIM 3ER TRIM 4TO TRIM														APROBADO / MODIFICADO POR CAPITULO	AVANCE FINANCIERO	% AVANCE FINANCIERO									
												E	F	M	A	M	J	J	A	S	O	N								D							
012	Brindar asesoria juridica tanto a ciudadanos como a las Areas de Administracion Urbana	129 116 131	asuntos	311		311	Todos	108.440	57.130	51.310	P R P R	28	28	28	28	28	28	28	28	28	28	28	28	28	28	28	28	28	337	100.00%	28.46%	10000	346.542.60	94.331.52	27.22%	252.211.08	
																														433			TOTAL FINANCIERO	\$ 346.542.60	\$ 94.331.52	27.22%	252.211.08

	PROYECTADO	MODIFICADO	AVANCE
AVANCE FISICO	100%		28.46%
AVANCE PROYECTADO	346.542.60	94.331.52	27.22%

POR LA UNIDAD RESPONSABLE

ARG DENAHI GEOGGINA VALDEZ CAMARENA
DIRECTORA DE ADMINISTRACION URBANA

POR LA UNIDAD EJECUTORA

LIC. JORGE EDUARDO CORDOBA HERRERA
JEFE DE JURIDICO



UNIDAD RESPONSABLE		DIRECCION DE BIENESTAR		PROGRAMA		PARA EL ESTABLECIMIENTO E INSTRUMENTACION DE POLITICAS, ESTRATEGIAS, PROGRAMAS Y ACCIONES PARA LOGRAR EL MEJORAMIENTO INTEGRAL DE LA COMUNIDAD, EN LAS AREAS DE EDUCACION NO ESCOLARIZADA, RECREACION Y OBRAS DE INFRAESTRUCTURA SOCIAL														INDICADOR DE COMPONENTE		DB02								
UNIDAD EJECUTORA		RECREACION Y PROMOCION EDUCATIVA		SUBPROGRAMA		PARA EL FORTALECIMIENTO RECREATIVO Y EDUCATIVO EN EL MUNICIPIO, MEDIANTE LA PROMOCION, PLANEACION Y EJECUCION DE ACTIVIDADES DENTRO DE LA COMUNIDAD														CLAVE PROGRAMATICA		09-242-E1202								
OBJETIVO GENERAL		PROMOVER, FOMENTAR Y DIFUNDIR LAS ACTIVIDADES RECREATIVAS Y EDUCATIVAS EN EL MUNICIPIO, MEDIANTE LA PROMOCION, PLANEACION Y EJECUCION DE ACTIVIDADES DENTRO DE LA COMUNIDAD																												
No.	ACTIVIDADES	PKID	UNIDAD DE MEDIDA	METAS			POBLACION OBJETIVO				PROGRAMADO/REALIZADO	CALENDARIZACION ANUAL												TOTAL TRIMESTRAL	% AVANCE FISICO	AVANCE POR ALCANZ	PRESUPUESTO		AVANCE FINANCIERO	% AVANCE FINANCIERO
				CANTIDAD	AMPLIACION/R	CANTIDAD MODIFICA	Rango	Total	Hombres	Mujeres		1ER TRIM			2DO TRIM			3ER TRIM			4TO TRIM						APROBADO / MODIFICADO POR CAPITULO	AVANCE FINANCIERO		
B1	PROMOVER Y DIFUNDIR ACTIVIDADES RECREATIVAS	3.1.11	ACCIONES DE DIFUSION Y PROMOCION	36		36	10-04 año	8 302	4 227	4 075	P	3	3	3	3	3	3	3	3	3	3	3	3	36	0.19%	0.13%	10000	\$ 30,748,767.18	\$ 7,349,567.40	\$ 23,399,199.78
							15-09 año	8 481	4 272	4 205	R	5	2	4																
B2	APLICAR MENSUALMENTE UNA EVALUACION DE SERVICIOS Y RECEPCION DE SUGERENCIAS PARA USUARIOS DE PARQUES Y BIBLIOTECAS	3.1.11	ENCUESTAS	360		360	10-14 año	8 874	4 481	4 393	P	30	30	30	30	30	30	30	30	30	30	30	30	360	1.94%	1.45%	20000	\$ 702,000.00	\$	702,000.00
							15-19 año	8 714	4 483	4 231	R	30	30	30																
B3	RESERVAR ESPACIOS PARA EVENTOS RECREATIVOS, ESCOLARES, SOCIALES Y CULTURALES	3.1.11	ESPACIOS RESERVADOS	175		175	10-24 año	8 339	4 845	4 494	P	5	5	10	20	20	25	25	25	20	10	5	5	175	0.94%	0.89%	30000	\$ 480,000.00	\$	480,000.00
							15-29 año	8 821	4 869	4 162	R	3	4	3																
B4	ATENDER A USUARIOS DE LAS BIBLIOTECAS PUBLICAS MUNICIPALES DE FORMA PRESENCIAL Y/O VIRTUAL	2.5.B	USUARIOS ATENDIDOS	18,000		18,000	10-34 año	8 575	4 630	3 945	P	1,000	1,500	1,500	1,500	2,000	2,000	1,000	1,000	2,000	2,000	1,500	1,000	18,000	96.93%	69.59%	50000	\$ 200,000.00	\$	200,000.00
							15-39 año	8 384	4 582	3 802	R	1,111	1,111	1,111																
							10-44 año	7 991	4 442	3 543	P																			
							15-49 año	7 549	4 217	3 332	R																			
							20-54 año	6 437	3 501	2 936	P																			
							25-59 año	5 200	2 753	2 447	R																			
							30-64 año	3 959	2 110	1 849	P																			
							35-69 año	2 989	1 487	1 502	R																			
							70-74 año	2 039	1 040	999	P																			
							años y m	2 548	1 273	1 275	R																			
							No especific	238	119	120																				
							Total	108,440	55,555	51,310																				
												TOTAL FISICO	18,571	27.94%	72.06%	TOTAL FINANCIERO	\$ 32,130,767.18	\$ 7,349,567.40	\$ 24,781,199.78											

	PROYECTADO	MODIFICADO	AVANCE
AVANCE FISICO	18,571	27.94%	72.06%
AVANCE FINANCIERO	\$ 32,130,767.18	\$ 7,349,567.40	\$ 24,781,199.78

Sandra Ramos Hernández
LIC. SANDRA RAMOS HERNANDEZ
DIRECTORA DE BIENESTAR





Uniendo lo bueno
de Tecate

GOBIERNO DE TECATE B.C.
PROGRAMA OPERATIVO ANUAL VINCULADO AL
EL PLAN MUNICIPAL DE DESARROLLO 2022-2024
EJERCICIO FISCAL 2023

UNIDAD RESPONSABLE	DIRECCION DE BIENESTAR	PROGRAMA	PARA EL ESTABLECIMIENTO E INSTRUMENTACIÓN DE POLÍTICAS, ESTRATEGIAS, PROGRAMAS Y ACCIONES PARA LOGRAR EL MEJORAMIENTO INTEGRAL DE LA COMUNIDAD, EN LAS ÁREAS DE EDUCACIÓN NO ESCOLARIZADA, RECREACIÓN Y OBRAS DE INFRAESTRUCTURA SOCIAL.												INDICADOR DE COMPONENTE	DB001														
UNIDAD EJECUTORA	SUBDIRECCIÓN ADMINISTRATIVA, SUBDIRECCIÓN OPERATIVA, ATENCIÓN A GRUPOS Y COMUNIDADES INDÍGENAS.	SUBPROGRAMA	REALIZACIÓN DE ACCIONES ADMINISTRATIVAS Y OPERATIVAS TENDIENTES A PROPORCIONAR LOS INSUMOS MATERIALES Y HUMANOS, PARA EL MEJOR DESEMPEÑO Y LLEVAR ACCIONES PARA LA DETECCIÓN DE NECESIDADES COMPETENTES AL BIENESTAR SOCIAL, EN COORDINACIÓN CON OTRAS DEPENDENCIAS PARA EL MEJORAMIENTO INTEGRAL DE LA COMUNIDAD MAS VULNERABLE DEL MUNICIPIO.												CLAVE PROGRAMATICA	09-152-E1201														
OBJETIVO GENERAL			BRINDAR A LA POBLACIÓN TECATENSE MAS DESPROTEGIDA LAS OPORTUNIDADES DE BIENESTAR, MEJORANDO LAS CONDICIONES DE VIDA DE LAS COMUNIDADES.																											
Nº	ACTIVIDADES	PMD	METAS			POBLACIÓN OBJETIVO				PROGRAMADO/REALIZADO	CALENDARIZACIÓN ANUAL												TOTAL TRIMESTRAL	% AVANCE FISICO	AVANCE POR ALCANZ	PRESUPUESTO APROBADO / MODIFICADO POR CAPITULO	AVANCE FINANCIERO	% AVANCE FINANCIERO		
			UNIDAD DE MEDIDA	CANTIDAD	AMPLIACIÓN /RED.	CANTIDAD	Rango	Total	Hombres		Mujeres	1ER TRIM 2DO TRIM 3ER TRIM 4TO TRIM																		
													E	F	M	A	M	J	J	A	S	O	N	D						
75	ELABORAR Y ENTREGAR INFORME DE PRESUPUESTO, PROGRAMA OPERATIVO ANUAL Y AVANCES TRIMESTRALES, CON TRANSPARENCIA.	1.1.1	AVANCE PROGRAMATICO PRESUPUESTAL	5	-	5	00-04 año	8 302	4 227	4 075	P	1			1			1		2			5	4.50%	3.60%	10000	\$ 7.737.540.37	\$ 1.672.815.35	6.064.925.02	
						05-09 año	8 481	4 272	4 209	R		1										1	0.90%							
76	ATENDER REUNIONES Y MESAS DE TRABAJO CON JEFES DE DEPARTAMENTO, ANTE DIVERSAS DEPENDENCIAS DE LOS TRES NIVELES DE GOBIERNO, OTRAS ORGANIZACIONES Y CIUDADANÍA EN GENERAL DE FORMA PRESENCIAL O VIRTUAL.	1.2.4	REUNIONES	36	-	36	10-14 año	8 874	4 481	4 393	P	3	3	3	3	3	3	3	3	3	3	3	36	32.43%	18.02%	20000	\$ 757.000.00	\$ 34.081.87	722.918.13	
						15-19 año	8 714	4 483	4 231	R	3	6	1									18	14.41%							
77	BRIGADAS DE BIENESTAR CON ENFOQUE DE GENERO.	2.2.2	BRIGADAS	44	-	44	20-24 año	9 339	4 845	4 494	P	3	3	4	4	4	4	4	4	4	4	3	3	44	39.64%	27.03%	30000	\$ 529.000.00	\$ 23.081.87	505.918.13
						25-29 año	8 821	4 869	4 162	R	3	4	7										14	12.61%						
78	CONFORMAR COMITES DE PARTICIPACIÓN CIUDADANA CON PARIDAD DE GENERO.	2.2.7	COMITES DE PARTICIPACION	8	-	8	30-34 año	8 575	4 630	3 945	P							5	3				8	7.21%	7.21%	40000	2.240.000.00	\$ 236.134.01	2.003.865.99	
						35-39 año	8 384	4 582	3 802	R													-	0.00%						
79	PARTICIPAR Y/O REALIZAR EVENTOS DE MANERA PRESENCIAL Y/O VIRTUAL REFERENTE A LAS COMUNIDADES INDÍGENAS.	2.1.11	EVENTOS	12	-	12	40-44 año	7 991	4 442	3 549	P	1	1	1	1	1	1	1	1	1	1	1	12	10.81%	0.00%	50000	\$ 40.000.00	\$ -	\$ 40.000.00	
						45-49 año	7 549	4 217	3 332	R	3	4	5									12	10.81%							
80	VISITAR LAS COMUNIDADES INDÍGENAS CON PRIORIDAD DE ATENCIÓN A LA MUJER INDÍGENA.	2.1.11	ACCIONES EMPRENDIDAS	6	-	6	50-54 año	6 437	3 501	2 936	P	1		1		1		1		1			6	5.41%	1.80%					
						55-59 año	5 200	2 753	2 447	R	1	1	2										4	3.60%						
						60-64 año	3 959	2 110	1 849														-							
						65-69 año	2 989	1 487	1 502														-							
						70-74 año	2 039	1 040	999														-							
						años y m	2 548	1 273	1 275														-							
						No especifico	238	118	120																					
						Total	198 440	87 130	51 310																					
												TOTAL FISICO	111	42.34%	67.65%	TOTAL FINANCIER	\$ 11.303.540.37	\$ 1.965.913.10	\$ 9.337.627.27											

Sandy
LIC. SANDRA RAMOS HERNÁNDEZ
DIRECTORA DE BIENESTAR

	PROYECTADO	MODIFICADO	AVANCE
AVANCE FISICO	111		42.34%
AVANCE FINANCIERO	\$ 11.303.540.37		\$ 1.965.913.10



UNIDAD RESPONSABLE		DIRECCION DE BIENESTAR		PROGRAMA:		PARA EL ESTABLECIMIENTO E INSTRUMENTACION DE POLITICAS, ESTRATEGIAS, PROGRAMAS Y ACCIONES PARA LOGRAR EL MEJORAMIENTO INTEGRAL DE LA COMUNIDAD, EN LAS AREAS DE EDUCACION NO ESCOLARIZADA, RECREACION Y OBRAS DE INFRAESTRUCTURA SOCIAL.																		INDICADOR DE PROPOSITO		DB002										
UNIDAD EJECUTORA		OBRA COMUNITARIA		SUBPROGRAMA		PARA LA EJECUCION, SUPERVISION Y CONTROL DE LAS OBRAS DE INFRAESTRUCTURA SOCIAL Y ACCIONES EN LAS QUE CONCURREN RECURSOS DE LA COMUNIDAD Y DEL GOBIERNO EN SUS TRES NIVELES.																		CLAVE PROGRAMATICA		09-221-11203										
OBJETIVO GENERAL		PLANEAR, COORDINAR, EJECUTAR Y SUPERVISAR LAS OBRAS Y ACCIONES QUE INVOLUCREN LA INVERSION DE LOS TRES NIVELES DE GOBIERNO EN OBRAS DE INFRAESTRUCTURA SOCIAL.																																		
No.	ACTIVIDADES	PMD	UNIDAD DE MEDIDA	METAS			POBLACION OBJETIVO				PROGRAMADO/ REALIZADO	CALENDARIZACION ANUAL												TOTAL TRIMESTRAL	% AVANCE FISICO	% AVANCE POR ALCANZAR	PRESUPUESTO		% AVANCE FINANCIERO							
				CANTIDAD	AMPLIACION/REDUCCION	MODIFICACION	Rango	Total	Hombres	Mujeres		1ER TRIM				2DO TRIM				3ER TRIM							4TO TRIM				APROBADO / MODIFICADO POR CAPITULO	AVANCE FINANCIERO				
												E	F	M	A	M	J	J	A	S	O	N	D				A	M		J			J	A	S	O
85	ELABORAR FICHAS DE GESTIÓN CIUDADANA	3.1.1	ATENCION A SOLICITANTES DE APOYOS Y SERVICIOS	640	-	640	00-04 años	8 302	4 227	4 075	P	30	30	30	50	100	100	100	100	100	100	100	640	98.61%	82.74%	10000	\$ 6 168 740 68	\$ 988 928 03	\$ 5 179 812 65							
							05-09 años	8 481	4 272	4 209																										
							10-14 años	8 874	4 481	4 393		R	34	49	26																20000	\$ 302 000 00	\$ -	\$ 302 000 00		
							15-19 años	8 714	4 483	4 231																										
86	EJECUTAR OBRAS DE INFRAESTRUCTURA SOCIAL	3.1.2	OBRAS	8	-	8	20-24 años	9 339	4 845	4 494	P												5	3	8	1.23%	0.92%	30000	\$ 1 016 000 00	\$ 273 552 55	\$ 2 022 132 73					
							25-29 años	8 821	4 669	4 162																										
							30-34 años	8 675	4 630	3 945		R	1	1																	40000	\$ 12 000 000 00	\$ 2 184 296 39	\$ 12 036 653 00		
							35-39 años	8 384	4 682	3 802																										
87	ORGANIZAR Y LLEVAR A CABO LAS SESIONES DEL CONSEJO DE BIENESTAR INTEGRADO CON PARIDAD DE GENERO	2.2.7	SESIONES	1	-	1	40-44 años	7 991	4 442	3 649	P													1	0.15%	0.00%	50000	\$ 410 000 00	\$ -	\$ 410 000 00						
							45-49 años	7 549	4 217	3 332																										
							50-54 años	6 437	3 501	2 936		R																				60000	\$ 19 540 000 00	\$ 10 595 574 59	\$ 62 801 537 35	
							55-59 años	6 200	2 783	2 447																										
							60-64 años	3 959	2 110	1 840																										
							65-69 años	2 989	1 487	1 502																										
							70-74 años	2 039	1 040	999																										
							5 años y más	2 648	1 273	1275																										
							o especificar	238	118	120																										
							Total	108 440	57 330	51 310													TOTAL FISICO	649	16.33%	83.67%	TOTAL FINANCIER	\$ 96 704 487 29	\$ 13 952 351 56	\$ 82 752 135 73						

	PROYECTADO	MODIFICADO	AVANCE
AVANCE FISICO	649		16.33%
AVANCE FINANCIERO	\$ 39 436 740 67	\$ 96 704 487 29	\$ 13 952 351 56

C. ANDRA RAMOS HERNANDEZ
DIRECTORA DE BIENESTAR





Uniendo lo bueno de Tecate

GOBIERNO DE TECATE B.C.
PROGRAMA OPERATIVO ANUAL VINCULADO AL
EL PLAN MUNICIPAL DE DESARROLLO
EJERCICIO FISCAL 2023

UNIDAD RESPONSABLE		Acción de Obras y Servicios Públicos		PROGRAMA		Programa para la administración de los recursos materiales y humanos, así como los servicios que ofrece la Dirección de Obras y Servicios Públicos a la Ciudadanía.												INDICADOR DE PROPOSITO		DOP01											
UNIDAD EJECUTORA		Subdirección Administrativa y de Servicios		SUBPROGRAMA		Subprograma para la administración de los recursos materiales y humanos del municipio.												CLAVE PROGRAMATICA		10-221-E-13-01											
OBJETIVO GENERAL		Optimización de los recursos materiales y económicos asignados a la Dirección, y el mejoramiento de los sistemas de registro y control de la información, generando la correspondiente documentación comprobatoria de su debida ejecución.																													
R#	ACTIVIDADES	PMO	METAS				POBLACION OBJETIVO				PROCESOS/LOGROS REALIZADOS	DESCRIPCION ANUAL												TOTAL TRIMESTRAL	% AVANCE FISICO	% AVANCE POR ALGABARES MODIFICADAS	PRESUPUESTO				
			UNIDAD DE MEDIDA	CANTIDAD	AMPLIACION REQUERIDA	CANTIDAD MODIFICADA	Varón	Total	Hombres	Mujeres		1ER TRIM			2DO TRIM			3ER TRIM			4TO TRIM						APROBADO/MODIFICADO POR CAPITULO	AVANCE FINANCIERO	% AVANCE FINANCIERO		
												E	F	M	A	M	J	J	A	S	O	N	D								
006	Elaborar y gestionar las solicitudes de material, equipo y herramientas de trabajo.	1.1.3 1.1.5	Solicitudes elaboradas	1,200	708	501	0-9	6,499	8,284	16,783	P	85	109	101	96	106	92	122	119	89	146	76	63	296	30.00%	30.00%	10000	19,110,391.81		14,463,420.51	
009	Servicio de sacrificio de ganado para consumo humano.	3.1.4	Actividades para el sacrificio de ganado para consumo humano.	240	240		10-19	8,964	8,624	17,588	P	20	20	20	20	20	20	20	20	20	20	20	20	20	60	1.00%	1.00%	20000	715,832.60		426,873.77
090	Otorgar los servicios sensibles a la ciudadanía (Panteón Municipal).	3.1.5	Servicios	440	348	92	20-39	16,726	16,393	35,119	P	48	33	33	33	33	33	33	33	33	33	33	45	50	114	10.00%	10.00%	30000	12,556,504.80		9,204,500.70
091	Operar los servicios de control animal.	3.1.6	Animales	2,500	1,666	802	40-59	14,813	12,264	27,177	P	150	150	200	200	250	400	400	250	200	150	100	50	500	15.00%	15.00%	40000				
092	Dar servicio de mantenimiento de alumbrado publico.	3.1.7	Luminarias	1,060	772	306	60-79	5,286	4,956	10,242	P	70	80	90	100	100	100	100	100	100	90	80	70	240	44.06%	44.00%	50000	1,093,333.00	0%	1,093,333.00	
							80-100	642	668	1,311	P																60000	24,714,337.00	0%	24,714,337.00	
							No especificado	116	120	236	P																				
							Total	37,130	51,110	108,440	R																				
												TOTAL FISICO	100%	31.84%	TOTAL FINANCIERO	\$ 56,192,396.61	\$ 8,269,843.63	\$ 49,922,554.98													

	PROYECTADO	MODIFICADO	AVANCE
AVANCE FISICO	100%	72%	31.84%
AVANCE FINANCIERO	\$6,152,390	\$ 8,269,844	\$ 49,922,554.98

POR LA UNIDAD RESPONSABLE
[Signature]
L.A. GONZALO VILLALBA TORRES
DIRECTOR DE OBRAS Y SERVICIOS PUBLICOS

sin
cambio
cargo

POR LA UNIDAD EJECUTORA
[Signature]
C. MARIO ADONIS DUARTE SANCHEZ
SUBDIRECTOR ADMINISTRATIVO Y DE SERVICIOS
POR LA UNIDAD EJECUTORA
[Signature]
C. MARLENE JACKELINE ROSAS HERNANDEZ
JEFA DEL CENTRO DE CONTROL Y SALUD ANIMAL

POR LA UNIDAD EJECUTORA
[Signature]
DR. LUIS ESPINOSA TORRES CASAS
DIRECTOR DE PLANEACION DE OBRAS Y PRC
POR LA UNIDAD EJECUTORA
[Signature]
C. MARICRISTO ARCINIEGA GALINDO
JEFE DEL DEPARTAMENTO DE ALUMBRADO PU

POR LA UNIDAD EJECUTORA
[Signature]
JEFE DE REGISTRO MUNICIPAL
POR LA UNIDAD EJECUTORA
[Signature]

POR LA UNIDAD EJECUTORA
[Signature]
JEFE DE DEPARTAMENTO DE PANTEONES
POR LA UNIDAD EJECUTORA
[Signature]



XXIV Ayuntamiento Constitucional de Tecate, B.C.
 Dirección de Obras y Servicios Públicos Municipales
 Modificaciones de Programas



Con fundamento en el Artículo 50 Fracción IV y Artículo 53 de la Ley de Presupuesto y Ejercicio del Gasto Público del Estado de Baja California, se presentan las siguientes Modificaciones a las Aperturas Programáticas aprobadas:

Unidad administrativa:	Dirección de Obras y Servicios Públicos				Código programático	10-221-E-13-01		Folio:				
Departamento:	Subdirección Administrativa y de Servicios			Fecha de elaboración	19-abr-23		MP-0510-01					
Programa:	Programa par la administración de los recursos materiales y humanos, así como los servicios que ofrece la dirección de Obras y Servicios Públicos a la Ciudadanía.											
Ejercicio fiscal 2021												
No.	Actividades	Estrategias	Unidad de medida	Programación					% FISICO		Unidad de medida modificada	
				Metas aprobadas	Trimestre 2021	T.M.	Modificación metas		Metas modificadas	% Proyectado		% Modificado
				Aumento	Disminución							
088	Elaborar y gestionar las solicitudes de material, equipo y herramienta de trabajo.	1.1.3 1.1.5	Solicitudes elaboradas	298	Enero - Marzo	A	203	203	501	25%	41%	Solicitudes elaboradas
089	Servicio de sacrificio de ganado para consumo humano.	3.1.4	Actividades para el	60	Enero - Marzo	D	-60	-60	0	25%	0%	Actividades para el
090	Otorgar los servicios sensibles a la ciudadanía (Panteón Municipal).	3.1.5	Servicios	114	Enero - Marzo	D	-22	-22	92	26%	21%	Servicios
091	Operar los servicios de control animal.	3.1.6	Animales	500	Enero - Marzo	A	302	302	802	20%	32%	Animales
092	Dar servicio de mantenimiento de alumbrado público.	3.1.7	Luminarias	240	Enero - Marzo	A	68	68	308	22%	29%	Luminarias
T.M. :TIPO DE MOVIMIENTOS D: DISMINUCION M: MODIFICACION C: CREACION S: SUPRESION UM: UNIDAD DE MEDIDA												

Vo.Bo.

L.A. OCTAVIO VILLALBA TORRES
DIRECTOR DE OBRAS Y SERVICIOS PÚBLICOS

Vo.Bo.

C. MARIO ANDRÉS DUARTE SÁNCHEZ
SUBDIRECTOR ADMINISTRATIVO Y DE SERVICIOS

Vo.Bo.

ARQ. LUIS ESTEBAN TORRES SALAS
SUBDIRECTOR DE PLANEACIÓN DE OBRAS Y PROYECTOS

Vo.Bo.

C. OSCAR JARECK GASTELUM GASPAR
JEFA DEL DEPARTAMENTO DE PANTEONES.

Vo.Bo.
C.

JEFE DEL RASTRO MUNICIPAL.

Vo.Bo.

C. MARLENE JACKELINE ROJAS HERNÁNDEZ
JEFA DEL CENTRO DE CONTROL Y SALUD ANIMAL

Vo.Bo.

C. MARGARITO ARCHINEGA GALINDO
JEFE DEL DEPARTAMENTO DE ALUMBRADO PÚBLICO.





Departamento:	Subdirección Administrativa y de Servicios					
	Actividad	Unidad de medida	Proyecto o / ejercicio	Avance físico		
				enero	febrero	marzo

088 Elaborar y gestionar las solicitudes de material, equipo y herramienta de trabajo.	Informe de actividades.	P	88	109	101	298
		R	177	162	162	501

JUSTIFICACION:

089 Servicio de sacrificio de ganado para consumo humano.	Informe de actividades.	P	20	20	20	60
		R*	0	0	0	0

JUSTIFICACION: Las instalaciones del Rastro Municipal no se encuentran en operación debido a daños sufridos por bandallismo.

090 Otorgar los servicios sensibles a la ciudadanía (Panteón Municipal).	Informe de actividades.	P	48	33	33	114
		R	34	30	28	92

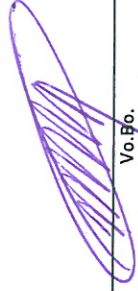
JUSTIFICACION:

091 Operar los servicios de control animal.	Informe de actividades.	P	150	150	200	500
		R	389	300	113	802

JUSTIFICACION:

092 Dar servicio de mantenimiento de alumbrado público.	Informe de actividades.	P	70	80	90	240
		R	101	117	90	308


JUSTIFICACION:


 Vo.Bo.

L.A. OCTAVIO VILLALBA TORRES
 DIRECTOR DE OBRAS Y SERVICIOS PÚBLICOS


 Vo.Bo.

ARQ. LUIS ESTEBAN TORRES SALAS
 SUBDIRECTOR DE PLANEACIÓN DE OBRAS Y PROYECTOS


 Vo.Bo.

C. OSCAR JARECK GASTELUM GASPAR
 JEFA DEL DEPARTAMENTO DE PANTEONES.


 Vo.Bo.

C. MARGARITA ARCINIEGA GALINDO
 JEFA DEL DEPARTAMENTO DE ALUMBRADO PÚBLICO.


 Vo.Bo.

C. MARIO ANDRÉS DUARTE SÁNCHEZ
 SUBDIRECTOR ADMINISTRATIVO Y DE SERVICIOS


 Vo.Bo.

C. MARLENE JACKELINE ROJAS HERNÁNDEZ
 JEFA DEL RASTRO MUNICIPAL.


 Vo.Bo.

C. MARLENE JACKELINE ROJAS HERNÁNDEZ
 JEFA DEL CENTRO DE CONTROL Y SALUD ANIMAL



UNIDAD RESPONSABLE		PROGRAMA		INDICADOR DE PROPOSITO																												
Derección de Obras y Servicios Públicos		Programa para la administración de los recursos materiales y humanos, así como los servicios que ofrece la Dirección de Obras y Servicios Públicos a la Ciudadanía.		DOP02																												
UNIDAD EJECUTORA		SUBPROGRAMA		CLAVE PROGRAMÁTICA																												
Subdirección de Planeación de Obras y Proyectos		Subprograma para la construcción y conservación de los servicios y espacios públicos del municipio.		10-221-E-13-02																												
OBJETIVO GENERAL		Coordinar y supervisar la actuación integral de los diferentes departamentos para mantener la calidad y cobertura de los servicios públicos, generando la correspondiente documentación comprobatoria de su debida ejecución.																														
No	ACTIVIDADES	PMO	METAS			POBLACION OBJETIVO				PROGRAMA CUALIFICADO	CALENDARIZACION ANUAL												TOTAL TRIMESTRAL	% AVANCE FINCO	% AVANCE POR ALCANZAR METAS FINANCIERAS	PRESUPUESTO		AVANCE FINANCIERO	% AVANCE FINANCIERO			
			UNIDAD DE MEDIDA	CANTIDAD	AMPLIACIONES (C.C.DI)	CANTIDAD MODIFICADA	Rango	Total	Hombres		Mujeres	1ER TRM			2DO TRM			3ER TRM			4TO TRM					APROBADO / MODIFICADO POR CAPELLO	AVANCE FINANCIERO					
093	Mejoramiento de los servicios publicos.	3.1.3 3.1.12	Proyectos	154	-	40	194	0-0	8409	8264	16763	P	11	11	11	14	15	15	15	15	14	11	11	11	33	5%	5.00%	10000	90,941,033.15		70,565,583.00	
												R	74	102	12											194	6.36%	-1.30%		\$ 70,355,456.86		
094	Otorgar los servicios de recoleccion de basura.	3.3.7 3.3.6	Toneladas	34,196	10,735	14,462		10-19	8964	8924	17568	P	3,552	3,046	2,972	2,811	3,009	2,897	3,057	2,354	2,262	2,946	2,698	2,500	9,570	45%	45.00%	20000	19,977,000.00		14,894,070.94	
												R	5,837	3,891	4,824											14,407	10.83%	26.47%		\$ 4,382,819.44		
095	Supervisar el otorgamiento de los servicios publicos.	3.1.2	Supervisiones	748	445	303		20-39	16,726	16,393	35,119	P	65	66	66	66	66	66	66	66	66	66	66	66	204	5%	5.00%	30000	13,321,828.00		12,227,056.57	
												R	86	99	85	29										867	2.85%	2.81%		\$ 804,777.43		
096	Dar mantenimiento a las áreas verdes de responsabilidad municipal.	3.1.8	Toneladas	490	244	246		40-59	14,915	12,264	27,177	P	25	30	40	50	50	50	50	50	50	40	30	25	95	10%	10.00%	40000				
												R	80	95	81											745	5.01%	4.99%				
097	Operar el servicio de mantenimiento de vialidades.	3.1.8	M ²	505,000	360,632	144,368		60-79	5,268	4,936	10,224	P	29,000	30,000	40,000	50,000	50,000	50,000	70,000	50,000	50,000	40,000	35,000	20,000	90,000	30%	30.00%	50000	16,145,736.95		13,767,375.55	
												R	23,977	11,664	108,796											144,368	6.55%	21.42%		\$ 4,378,767.40		
098	Dar mantenimiento a los espacios publicos responsabilidad del gobierno municipal.	3.1.8	Servicios de mantenimiento	760	2,599	3,359		80-100	642	660	1,311	P	40	50	60	70	80	80	80	80	70	60	50	40	150	6%	5.00%	60000	12,264,175.56		12,764,175.56	
												R	510	1,425	1,415											1,369	22.10%	17.10%				
												No especificado		118	120	238																
												Total	97,176	51,316	105,440																	
															TOTAL FISICO	100%	36.96%	TOTAL FINANCIERO	\$ 153,649,775.66	\$ 30,111,520.33	\$ 123,538,255.33											

POR LA UNIDAD EJECUTORA
 C. OCTAVIO VILLALBA TORRES
 DIRECTOR DE OBRAS Y SERVICIOS PUBLICOS

Nota:
 nombre a cargo

POR LA UNIDAD EJECUTORA
 C. MARIO ANGELO DUARTE SANCHEZ
 SUBDIRECTOR ADMINISTRATIVO Y DE SERVICIOS

POR LA UNIDAD EJECUTORA
 C. JAIME ISRAEL PIMENTEL VALENCIA
 DEPARTAMENTO DE MANTENIMIENTO DE PARQUES Y

POR LA UNIDAD EJECUTORA
 C. LUIS ESTEBAN TORRES GALAS
 DIRECTOR DE PLANEACION DE OBRAS Y PROYE

POR LA UNIDAD EJECUTORA
 C. MARIO ALBERTO ARREDONDO NEGRETTE
 DEPARTAMENTO DE MANTENIMIENTO DE VIAL

POR LA UNIDAD EJECUTORA
 C. AARON GARCIA MENDOZA
 DEPARTAMENTO DE PLANEACION DE LOS SERVICIO

POR LA UNIDAD EJECUTORA
 C. LUIS FRANCISCO MARTINEZ BASILIO
 FE DEL DEPARTAMENTO DE SERVICIOS GENERALES

	PROYECTADO	MODIFICADO	AVANCE
AVANCE FISICO	100%	37%	36.96%
AVANCE FINANCIERO	\$ 153,649,775.66	\$ 30,111,520.33	\$ 123,538,255.33

POR LA UNIDAD EJECUTORA
 C. MARCOS ISRAEL GARCIA HERRERA
 JEFE DEL DEPARTAMENTO DE LIMPIA Y RECOLECCION DE BASURA.



XXIV Ayuntamiento Constitucional de Tecate, B.C.
 Dirección de Obras y Servicios Públicos
 Programa Operativo 2021



Departamento:	Subdirección Administrativa y de Servicios						
	Actividad	Unidad de medida	Proyectado o ejercido	Avance físico			Meta Trimestral
				enero	febrero	marzo	

093 Mejoramiento de los servicios públicos.	Proyectos	P	11	11	11	33
			R	75	107	12

JUSTIFICACION:

094 Otorgar los servicios de recolección de basura.	Toneladas	P	3,552	3,046	2,972	9,570
		R	5,837	2,801	5,824	14,462

JUSTIFICACION: Las instalaciones del Rastro Municipal no se encuentran en operación debido a daños sufridos por vandalismo.

095 Supervisar el otorgamiento de los servicios públicos.	Supervisiones	P	68	68	68	204
		R	86	99	98	283

JUSTIFICACION:

096 Dar mantenimiento a las áreas verdes de responsabilidad municipal.	Toneladas.	P	25	30	40	95
		R	80	85	81	246

JUSTIFICACION:

097 Operar el servicio de mantenimiento de vialidades.	M ²	P	20,000	30,000	40,000	90,000
		R	23,877	11,696	108,796	144,368

JUSTIFICACION:

098 Dar mantenimiento a los espacios públicos responsabilidad del gobierno municipal.	Servicios de mantenimiento	P	40	50	60	150
		R	516	1,425	1,418	3,359

JUSTIFICACION:

Vo.Bo.
 L.A. OCTAVIO VILALBA TORRES
 DIRECTOR DE OBRAS Y SERVICIOS PÚBLICOS

Vo.Bo.
 C. MARIO ANDRÉS DUARTE SÁNCHEZ
 SUBDIRECTOR ADMINISTRATIVO Y DE SERVICIOS

Vo.Bo.
 ARQ. LUIS ESTEBAN TORRES SALAS
 SUBDIRECTOR DE PLANEACIÓN DE OBRAS Y PROYECTOS

Vo.Bo.
 C. JAIME ISRAEL PIMENTEL VALENCIA
 JEFE DEL DEPARTAMENTO DE MANTENIMIENTO DE PARQUES Y JARDINES.

Vo.Bo.
 C. MARCOS DE ISRAEL GARCÍA HERRERA
 JEFE DEL DEPARTAMENTO DE LIMPIA Y RECOLECCIÓN DE BASURA.

Vo.Bo.
 C. AARÓN PARRA MENDOZA
 JEFE DEL DEPARTAMENTO DE PLANEACIÓN DE LOS SERVICIOS PÚBLICOS.

Vo.Bo.
 C. MARIO ALBERTO ARREDONDO NEGRETE
 JEFE DEL DEPARTAMENTO DE MANTENIMIENTO DE VIALIDADES.

Vo.Bo.
 C. LUIS FRANCISCO MARTÍNEZ BASILIO
 JEFE DEL DEPARTAMENTO DE SERVICIOS GENERALES.





Con fundamento en el Artículo 50 Fracción IV y Artículo 53 de la Ley de Presupuesto y Ejercicio del Gasto Público del Estado de Baja California, se presentan las siguientes Modificaciones a las Aperturas Programáticas aprobadas:

Unidad administrativa:	Dirección de Obras y Servicios Públicos					Código programático	10-221-E-13-01		Folio:			
Departamento:	Subdirección Administrativa y de Servicios				Fecha de elaboración	19-abr-23		MP-0510-01				
Programa:	Programa par la administración de los recursos materiales y humanos, así como los servicios que ofrece la dirección de Obras y Servicios Públicos a la Ciudadanía.											
Ejercicio fiscal 2021												
No.	Actividades	Estrategias	Unidad de medida	Programación						% FÍSICO		Unidad de medida modificada
				Metas aprobadas	Trimestre 2021	T.M.	Modificación metas		Metas modificadas	% Proyectado	% Modificado	
							Aumento	Disminución				
093	Mejoramiento de los servicios públicos.	3.1.3 3.1.12	Proyectos	33	Enero - Marzo	A	161	161	194	21%	126%	Proyectos
094	Otorgar los servicios de recolección de basura.	3.3.7 3.3.8	Toneladas	9,570	Enero - Marzo	A	4,892	4,892	14,462	28%	42%	Toneladas
095	Supervisar el otorgamiento de los servicios públicos.	3.1.2	Supervisiones	204	Enero - Marzo	A	79	79	283	46%	38%	Supervisiones
096	Dar mantenimiento a las áreas verdes de responsabilidad municipal.	3.1.8	Toneladas.	95	Enero - Marzo	A	151	151	246	19%	50%	Toneladas.
097	Operar el servicio de mantenimiento de vialidades.	3.1.8	M ²	90,000	Enero - Marzo	A	54,368	54,368	144,368	18%	18996%	M ²
098	Dar mantenimiento a los espacios públicos responsabilidad del gobierno municipal.	3.1.8	Servicios de mantenimiento	150	Enero - Marzo	A	3,209	3,209	3,359	20%	442%	Servicios de mantenimien
T.M. : TIPO DE MOVIMIENTOS D: DISMINUCION M: MODIFICACION C: CREACION S: SUPRESION UM: UNIDAD DE MEDIDA												

L.A. OCTAVIO VILLALBA TORRES

DIRECTOR DE OBRAS Y SERVICIOS PÚBLICOS

C. MARIO ANDRÉS DUARTE SÁNCHEZ

SUBDIRECTOR ADMINISTRATIVO Y DE SERVICIOS

ARQ. LUIS ESTEBAN TORRES SALAS

SUBDIRECTOR DE PLANEACIÓN DE OBRAS Y PROYECTOS

C. AARÓN PARRA MENDOZA

JEFE DEL DEPARTAMENTO DE PLANEACIÓN DE LOS SERVICIOS PÚBLICOS.

C. MARCOS DE ISRAEL GARCÍA HERRERA

JEFE DEL DEPARTAMENTO DE LIMPIA Y RECOLECCIÓN DE BASURA.

C. JAIME ISRAEL PIMENTEL VALENCIA

JEFE DEL DEPARTAMENTO DE MANTENIMIENTO DE PARQUES Y JARDINES.

Vo.Bo.

C. MARIO ALBERTO ARREDONDO NEGRETE

JEFE DEL DEPARTAMENTO DE MANTENIMIENTO DE VIALIDADES.

Vo.Bo.

C. LUIS FRANCISCO MARTÍNEZ BASILIO

JEFE DEL DEPARTAMENTO DE SERVICIOS GENERALES.



DEPENDENCIA		COORDINACION MUNICIPAL DE PROTECCION CIVIL Y BOMBEROS		PROGRAMA		DE PROTECCION CIVIL PARA HACER DE TECATE UN MUNICIPIO SEGURO Y RESILIENTE																INDICADOR		CMPCB										
DEPARTAMENTO		COORDINACION MUNICIPAL DE PROTECCION CIVIL Y BOMBEROS		SUBPROGRAMA																		CLAVE PROGRAMATICA		E1400										
OBJETIVO GENERAL		FORTALECER LA COORDINACION MUNICIPAL DE PROTECCION CIVIL Y BOMBEROS PARA QUE EL SERVICIO QUE PRESTAN SEA EFICIENTE, MEDIANTE EQUIPAMIENTO, UNIDADES E INSTALACIONES ADECUADAS Y LO NECESARIO PARA SU BUEN FUNCIONAMIENTO																																
NO.	ACTIVIDADES	ESTRATEGIAS	UNIDAD DE MEDIDA	RANGO	TOTAL	HOMBRES	MUJERES	PROGRAMA ADOPTADO	CALENDARIZACION ANUAL												TOTAL TRIMESTRAL	% FISICO APROBADO	% POR ALCANZAR FISICO	PRESUPUESTO APROBADO / MODIFICADO POR CASTILLO		AVANCE FINANCIERO	PRESUPUESTO POR EJERCER							
									E	F	M	A	M	J	J	A	S	O	N	D				PREP. APROBADO	PREP. MODIFICADO									
99	Capacitar al personal operativo y voluntariado en temas relacionados a nuevas tecnicas de combate de incendios y de atencion a emergencias. (CUERPO DE BOMBEROS)	3.2.5	Eventos de capacitacion	00-04 años	8790	4382	4408	P	1	1	1	1	1	1	1	1	1	1	1	1	1	1	1	1	1	1	1	12	100%	78%	10000	\$65,808,238.67	\$ 13,560,439.69	\$52,247,798.98
				05-09 años	9473	4815	4658	R	1	1	1																							
100	Equipar al personal con uniformes y equipo de proteccion personal especiales, y herramientas necesarios para que esten preparados y poder prestar un buen servicio a la ciudadana. (DEPARTAMENTO ADMINISTRATIVO)	3.2.6	Dotaciones de equipo	10-14 años	9687	5148	4719	P	1	1	1	1	1	1	1	1	1	1	1	1	1	1	1	1	1	1	1	12	100%	76%	20000	\$5,243,250.91	\$ 735,075.75	\$4,508,175.16
				15-19 años	9832	5040	4792	R	1	1	1																		3					
101	Mantenimiento y reparacion de edificios y mantenimiento correctivo y preventivos de las unidades. (DEPARTAMENTO DE MANTENIMIENTO Y LOGISTICA)	3.1.10	mantenimiento / reparaciones	20-24 años	9125	4500	4625	P	1	1	1	1	1	1	1	1	1	1	1	1	1	1	1	1	1	1	12	100%	76%	30000	\$ 372,640.00	\$0	\$ 372,640.00	
				25-29 años	8150	3994	4155	R	1	1	1																							3
102	Difundir en los diferentes medios de comunicacion y otras formas la cultura de Proteccion civil asimismo acudir a jornadas en delegaciones municipales, negocios, empresas, hogares, asociaciones religiosas para promover programas preventivos de proteccion civil y plan familiar. (SUB-COORDINACION DE PROTECCION CIVIL)	3.2.7	Promociones	30-34 años	7119	3232	3887	P	1	1	1	1	1	1	1	1	1	1	1	1	1	1	1	1	1	1	1	12	100%	76%	40000			
				35-39 años	7600	3931	3869	R	1	1	1																							
103	Inspeccionar a comercios, establecimientos, empresas y eventos que impliquen riesgos, curso de prevencion a empresas para que cumplan los parametros de proteccion civil a la ciudadania. (DEPARTAMENTO TECNICO)	3.2.3	Inspecciones	40-44 años	7539	3964	3575	P	1	1	1	1	1	1	1	1	1	1	1	1	1	1	1	1	1	1	1	12	100%	76%	50000	\$1,027,844.11	\$0	\$1,027,844.11
				45-49 años	6194	3079	3115	R	1	1	1																							
104	Monitoreo y evaluacion del estado de alerta y el tiempo de respuesta con fines de mejora en el servicio. (CUERPO DE BOMBEROS)	3.2.8	Informe	50-54 años	5582	2811	2771	P	1	1	1	1	1	1	1	1	1	1	1	1	1	1	1	1	1	1	1	12	100%	76%				
				55-59 años	3615	1791	1824	R	1	1	1																							
105	Elaboracion de atlas de riesgos para el municipio de Tecate. (SUBCOORDINACION DE PROTECCION CIVIL)	3.2.11	Reuniones	60-64 años	2636	1454	1482	P	1	1	1	1	1	1	1	1	1	1	1	1	1	1	1	1	1	1	1	12	100%	76%				
				65-69 años	2117	1086	1051	R	1	1	1																							
106	Dictaminacion de aptitud habitacional, comercial o industrial, en proyectos en base a criterios de la Gestion Integral de Riesgo. Incluye peritajes a solicitud de otras instituciones publicas o privadas. (DEPARTAMENTO TECNICO)	3.2.2	Dictámenes	70-74 años	1745	765	860	P	1	1	1	1	1	1	1	1	1	1	1	1	1	1	1	1	1	1	1	12	100%	76%				
				75 años y más	2487	1259	1228	R	1	1	1																							
				no reportados	35	18	19																	86	100%									
				Total	102406	61287	51133																	24	27.90%	TOTAL FINANCIERO		\$72,451,973.89	14,295,515.64	\$58,156,458.25				

TUM-I JESUS ENRIQUE GARCIA SANCHEZ

TUM-I JESUS ENRIQUE GARCIA SANCHEZ

	PROYECTADO	% DE AVANCE
FISICO	86*	27.90%
FINANCIERO	\$72,451,973.89	19.73% *



Uniendo lo bueno
de Tecate

GOBIERNO DE TECATE B.C.
PROGRAMA OPERATIVO ANUAL VINCULADO AL
EL PLAN MUNICIPAL DE DESARROLLO
EJERCICIO FISCAL 2023
Dirección de Desarrollo Económico y Turismo

No.	ACTIVIDADES	FMD	METAS				PROGRAMADO/ REALIZADO	CALENDARIZACIÓN ANUAL																TOTAL TRIMESTRAL	% AVANCE FÍSICO	% AVANCE POR ALCANZAR MODIFICADAS	PRESUPUESTO		
			UNIDAD DE MEDIDA	CANTIDAD	AMPLIACIÓN/REDUCCIÓN	CANTIDAD MODIFICADA		1ER TRIM	2DO TRIM	3ER TRIM	4TO TRIM	APROBADO / MODIFICADO	AVANCE FINANCIERO	% AVANCE FINANCIERO															
							E	F	M	A	M	J	J	A	S	O	N	D											
107	Realizar convenios de colaboración y vinculaciones con cámaras, grupos intermedios e instituciones educativas, fortaleciendo estrategias de creación y promoción de la oferta laboral.	3.4.1 3.4.10	Convenios	4	-	4	P			1			1	1				1	4	5%	50%	10000	\$ 2,372,863.25	\$ 396,523.44					
						R			1										1										
108	Establecer alianzas estratégicas entre Gobierno, Empresas y organismos empresariales y Coadyuvar en la realización de exposiciones y eventos que promuevan las actividades comerciales, de servicio, proyección e inversión industrial en el ámbito nacional y extranjero.	3.4.2	Eventos	12	-	12	P	1	1	1	1	1	1	1	1	1	1	1	12	10%	3.3%	20000	\$ 79,400.00	\$ 16,535.47					
						R	1	1	1										3										
109	Brindar orientación a los pequeños comerciantes productores, emprendedores y agricultores e integrantes del sector industrial que deseen consolidar su establecimiento fomentando como difusores de los programas federales para el desarrollo económico del municipio.	3.4.4	Comerciantes	12	-	12	P	1	1	1	1	1	1	1	1	1	1	1	12	5%	17%	30000	\$ 5,911,200.00						
						R	1	1	1										3										
110	Realizar acciones que permitan facilitar la apertura rápida de empresas por medio de la Mejora Regulatoria y Ventanilla Única.	3.4.8	Ventanilla única	1	-	1	P											1	1	15%	#DIV/0!	40000							
						R																		\$					
111	Coordinar eventos donde se promueva a Tecate y su vocación industrial que permitan facilitar el intercambio de productos y servicios.	3.4.5 3.4.9	Convención	1	-	1	P			1								1	1	20%	20.0%	50000	\$ 30,000.00						
						R			1										1										
112	Promover las Bandejas de Tecate como atractivo turístico y de inversión y a su vez implementar programas de Turismo Social, incluyente y sustentable beneficiando de igual manera a las y los Ciudadanos.	3.4.3	Eventos	5	-	5	P			1	1			1				4	10%	10.0%	60000								
						R			1										1										
113	Coordinar eventos de orden social y cultural que promuevan los productos y servicios de la localidad, mediante Festivales, Exposiciones y ferias.	3.4.7	Festival	1	-	1	P											1	1	20%	0.20	60000							
						R																							
114	Participar en el Tlanguis Turístico, Tlanguis Turístico de Pueblos Mágicos, así como en exposiciones en congresos estatales, nacionales e internacionales con la finalidad de promover a Tecate como Pueblo Mágico y destino turístico.	3.4.7	Exposiciones	7	-	7	P	1		1	1			1				7	10%	10.0%									
						R			1										1										
115	Llevar a cabo las gestiones, asesorías y capacitaciones a prestadoras y prestadores de servicios turísticos del Municipio.	3.4.7	Capacitaciones	3	-	3	P			1				1				3	5%	#DIV/0!									
						R																							
																		55											
TOTAL FÍSICO																		70%	70.00%	TOTAL FINANCIERO	\$ 8,393,463.25	\$ 413,058.91	\$						



POR LA UNIDAD RESPONSABLE
Lic. Ricardo Alejandro Camargo Jiménez
Director de Desarrollo Económico y Turismo

	PROYECTADO	MODIFICADO	AVANCE
AVANCE FÍSICO	70%		70.00%
AVANCE FINANCIERO	8,393,463		\$ 413,058.91



Uniendo lo bueno
de Tecate

GOBIERNO DE TECATE B.C.
PROGRAMA OPERATIVO ANUAL VINCULADO AL
EL PLAN MUNICIPAL DE DESARROLLO
EJERCICIO FISCAL 2023

UNIDAD RESPONSABLE	13	PROGRAMA	PROGRAMA PARA LA ATENCIÓN Y SEGUIMIENTO DE LITIGIOS Y DEMÁS ASUNTOS DE CARÁCTER JURÍDICO, REPRESENTANDO LEGALMENTE A LAS DISTINTAS DEPENDENCIAS DE LA ADMINISTRACIÓN PÚBLICA	INDICADOR DE PROPOSITO	ALDO ADT																																	
UNIDAD EJECUTORA		SUBPROGRAMA	JURIDICO	CLAVE PROGRAMATICA	13-13E2700																																	
OBJETIVO GENERAL	ATENDER TODOS Y CADA UNO DE LOS LITIGIOS EN LOS QUE SE VEA INVOLUCRADO EL AYUNTAMIENTO, LA REVISIÓN DE LOS REGLAMENTOS EXISTENTES Y LA ASESORÍA A CIUDADANOS Y FUNCIONARIOS INTEGRANTES DEL AYUNTAMIENTO, ASÍ COMO DE LOS ORGANISMOS PARAMUNICIPALES.																																					
No.	ACTIVIDADES	FID	BENEFICIARIOS				POBLACION OBJETIVO													PROGRAMADO ASIGLADO	CALENDARIZACION ANUAL												TOTAL TRIMESTRAL	% AVANCE FISCO	% AVANCE POR ALICUOTA MODIFICADA	PRESUPUESTO		
			UNIDAD DE MEDIDA	CANTIDAD	AMPLIACION OBSERVACION	CANTIDAD MODIFICADA	Range	Total	Hombres	Mujeres	1ER TRIM	2DO TRIM	3ER TRIM	4TO TRIM	JAN	FEB	MAR	ABR	MAY		JUN	JUL	AUG	SEPT	OCT	NOV	DIC	APROBADO / MODIFICADO POR CAPTULO	AVANCE FINANCIERO	% AVANCE FINANCIERO								
116	RECIBIR, REGISTRAR Y DAR SEGUIMIENTO DE ASESORÍAS Y PATROCINIOS A LAS CONSULTAS PLANTEADAS POR LAS DEPENDENCIAS CENTRALIZADAS Y ORGANISMOS DESCENTRALIZADOS DEL GOBIERNO MUNICIPAL ASÍ COMO DEL GOBIERNO ESTATAL LAS CUALES SON ENVIADAS POR OFICIO A LA DIRECCIÓN JURÍDICA PARA SU ATENCIÓN Y SEGUIMIENTO.	1.3.6					00-04 años	8790	4382	4408	P	1	1	1	1	1	1	1	1	1	1	1	1	1	1	1	1	1	1	1	1	12	50%		10000	6,480,039.60	1,193,135.06	4,286,904.54
							05-09 años	9473	4815	4658	R	1	1	1	1																	4	10%					
117	RECIBIR, REGISTRAR Y DAR SEGUIMIENTO A LAS NOTIFICACIONES DIRIGIDAS POR LOS DIVERSOS TRIBUNALES TANTO JURISDICCIONALES COMO ADMINISTRATIVOS, ESTATALES Y FEDERALES PARA LA ASISTENCIA TÉCNICA Y DEFENSA JURÍDICA LEGAL DE LAS DEPENDENCIAS CENTRALIZADAS Y ORGANISMOS DESCENTRALIZADOS DEL GOBIERNO MUNICIPAL.	1.3.7					10-14 años	9867	5148	4719	P	1	1	1	1	1	1	1	1	1	1	1	1	1	1	1	1	1	1	1	12	100%		20000	102,000.00	13,680.94	88,419.06	
							15-19 años	9832	5040	4792	R	1	1	1	1																4	30%						
							20-24 años	9125	4500	4625	P																							30000	208,400.00	5,141.76	203,258.24	
							25-29 años	8111	3994	4166	R																											
							30-34 años	7119	3232	3887	P																							40000				
							35-39 años	7800	3931	3869	R																											
							40-44 años	7539	3964	3675	P																							50000	19,600.00	19,600.00	\$0.00	
							45-49 años	6184	3119	3115	R																											
							50-54 años	5582	2811	2771	P																							90000				
							55-59 años	3615	1791	1824	R																											
							60-64 años	2936	1454	1482	P																											
							65-69 años	2117	1066	1051	R																											
							70-74 años	1745	765	960																												
							75 años y más	2487	1259	1228																												
							No especificado	35	16	19																												
							Total	10406	51267	51139																					TOTAL FISCO	150%	112.50%	TOTAL FINANCIERO	\$ 6,810,039.60	\$ 1,231,457.76	\$ 4,578,581.84	

Mtro. MANUEL MAGDALENO CÁRDENAS RODRIGUEZ
DIRECTOR JURÍDICO DEL XXIV AYUNTAMIENTO DE
TECATE, B.C.

DIRECCIÓN JURÍDICA

LIC. MARISELA BELTRAN ANDREZ
ADMINISTRATIVO

AVANCE FISCO	PROYECTADO	MODIFICADO	AVANCE FINANCIERO
5,813			6,122



Uniendo lo bueno de Tecate

GOBIERNO DE TECATE B.C.
PROGRAMA OPERATIVO ANUAL VINCULADO AL
EL PLAN MUNICIPAL DE DESARROLLO
EJERCICIO FISCAL 2023

UNIDAD RESPONSABLE		14	PROGRAMA:										INDICADOR DE PROPOSITO		EJERCICIOS FINALES																
UNIDAD EJECUTORA			SUBPROGRAMA:										CLAVE PROGRAMATICA		14-226-EX701																
OBJETIVO GENERAL		Que los habitantes de la zona rural de nuestro municipio cuenten con oportunidades para el desarrollo integral y armonico de sus actividades sociales y economicas, bajo un enfoque de innovacion y sustentabilidad																													
No.	ACTIVIDADES	PROG	METAS				POBLACION OBJETIVO				PROGRAMADO/ REALIZADO	CALENDARIZACION ANUAL																			
			UNIDAD DE MEDIDA	CANTIDAD	APLICACION/SEGUICION	CANTIDAD MODIFICADA	Rango	Total	Hombres	Mujeres		1ER TRIM	2DO TRIM	3ER TRIM	4TO TRIM	TOTAL TRIMESTRAL	% AVANCE FISICO	% AVANCE POR ALCANZAR MODIFICADAS	PRESUPUESTO APROBADO / MODIFICADO POR CAPITULO	AVANCE FINANCIERO	% AVANCE FINANCIERO	VALOR ACTIVIDAD									
118	Disfunde en forma verbal y/o escrita, entre las y los habitantes de la zona rural de Tecate, la oportunidad para el acceso a programas productivos y sociales que emiten los gobiernos federal y estatal.	3-4	Promociones	4			3 a 5 años	915	440	495	P	2	2	2	2	-	-	-	-	-	-	8	15%							3	
											R	1	0	1	-	-	-	-	-	-	-	8	16%	10000	\$1,66,284.47	\$	276,818.67	18.88%			
119	Ofertar a la poblacion solicitante de la zona rural, servicios de capacitacion, asesoria y/o consultoria en materia de ideas de negocio, proyectos productivos y organizacion de productores.	3-4	Asesorias	14			8 a 14 años	2017	998	1095	P	2	2	4	2	-	-	-	-	-	-	3	14	25%					3		
											R	1	2	3	-	-	-	-	-	-	-	2	8%	20000	\$43,900.00	\$	-	0.00%			
120	Gestionar ante la administracion publica federal, estatal o Municipal, los problemas planteados por las y los habitantes de la zona rural en materia de obras y servicios publicos.	1.1.10	Problemas atendidos	34			10 a 17 años	837	430	405	P	2	2	2	2	2	2	2	2	2	2	2	24	29%					3		
											R	4	5	1	-	-	-	-	-	-	-	10	10%	30000	\$17,000.00	\$	-	0.00%			
121	Promover el desarrollo de habilidades y capacidades en administracion publica en el personal de la Direccion y Delegaciones Municipales.	1.1.15	Eventos de capacitacion	6			de 18 a 40 años	8,015	4,101	3,910	P	2	2	3	-	-	-	-	-	-	-	6	15%								
											R	1	1	1	-	-	-	-	-	-	-	3	8%	50000	\$0.00	\$	-				
122	Analizar y evaluar los resultados de la gestion publica delegada, determinar causas de desviacion y definir medidas correctivas en su caso.	1.3-4	Actas de acuerdos y compromisos	12			60 años y más	2,026	1,136	900	P	1	1	1	1	1	1	1	1	1	1	1	12	20%							
											R	1	1	1	-	-	-	-	-	-	-	3	5%								
											P	-	-	-	-	-	-	-	-	-	-	-	-	-	-	-	-	-	-	-	-
											R	-	-	-	-	-	-	-	-	-	-	-	-	-	-	-	-	-	-	-	-
											P	-	-	-	-	-	-	-	-	-	-	-	-	-	-	-	-	-	-	-	-
											R	-	-	-	-	-	-	-	-	-	-	-	-	-	-	-	-	-	-	-	-
											Total	10,874	5,555	5,218																	

TOTAL FISICO	100%	53.15%	TOTAL FINANCIERO	5	-	\$	276,818.67	\$	-
--------------	------	--------	------------------	---	---	----	------------	----	---

	PROYECTADO	MODIFICADO	AVANCE
AVANCE FISICO			
AVANCE FINANCIERO			

POR LA UNIDAD RESPONSABLE

C. José Manuel Martínez
Director de Desarrollo Rural

P.A.
POR LA UNIDAD EJECUTORA

C. Vanessa Torres Vigorell Rivera
Secretaría



Uniendo lo bueno
de Tecate

Buscar en el Plan

GOBIERNO DE TECATE B.C.
PROGRAMA OPERATIVO ANUAL VINCULADO AL
EL PLAN MUNICIPAL DE DESARROLLO
EJERCICIO FISCAL 2023

UNIDAD RESPONSABLE		PROGRAMA		PROGRAMA PARA LA PRESERVACION Y RESTAURACION DEL EQUILIBRIO ECOLOGICO Y PROTECCION AL AMBIENTE																INDICADOR DE PROPOSITO																				
UNIDAD EJECUTORA		SUBPROGRAMA																		CLAVE PROGRAMATICA																				
OBJETIVO GENERAL		FOMENTAR Y VIGILAR EL CUIDADO DEL MEDIO AMBIENTE, MEDIANTE ACCIONES DE CONCIENCIACION Y MOTIVACION PARA QUE LAS PERSONAS SE PREOCUPEN POR LA ATENCION Y EL MEJORAMIENTO DEL MEDIO AMBIENTE																																						
RGO	ACTIVIDADES	RMO	METAS				POBLACION OBJETIVO				PROGRAMADO REALIZADO	CALENDARIZACION ANUAL												TOTAL TRIMESTRAL	% AVANCE FISICO	% AVANCE POR ALCANZAR MODIFICACION	PRENUPUESTO		% AVANCE FINANCIERO											
			UNIDAD DE MEDIDA	CANTIDAD	AMPLIACION REDUCCION	CANTIDAD MODIFICACION	Rango	Total	Hombres	Mujeres		1ER TRIM	2DO TRIM	3ER TRIM	4TO TRIM	PROBADO / MODIFICADO	AVANCE FINANCIERO																							
123	ASISTIR A REUNIONES INFORMATIVAS Y/O DE GESTION CON DIFERENTES AUTORIDADES GUBERNAMENTALES Y NO GUBERNAMENTALES (DIRECCION)	1.120 2.1.10 2.27 3.3.2 3.3.3	INSTANCIAS ATENDIDAS							P	0	2	2	2	2	2	2	2	2	2	2	2	2	2	2	22	5%	36%	10000		-									
										R	3	1	5													6	1%		1,780,438.81	\$	283,976.44	1,477,564.37								
124	COORDINAR LAS BRIGADAS DE REFORESTACION (DIRECCION)	1.1.20 2.27 2.1.10 3.3.4 3.3.3 3.3.11	ARBOLES PLANTADOS							P	1	1	1	1	1	1	1	1	1	1	1	1	1	1	1	12	10%	67%	30000		-									
										R	3	1	0													4	3%		103,095.08	\$	2,050.00	101,045.08								
125	IMPARTIR PLATICAS A DIFERENTES NIVELES EDUCATIVOS Y SECTORES DE LA POBLACION (ADMINISTRATIVO)	1.1.20 2.27 2.1.10 3.3.4	PLATICAS OTORGADAS							P	1	2	1	2	2	2	1	1	2	2	2	2	1	1	1	19	5%	66%	30000		-									
										R	0	0	0													0	0%		16,000.00	\$		16,000.00								
126	COORDINAR LAS BRIGADAS DE AMBIENTALES (ADMINISTRATIVO)	1.1.20 3.3.4	BRIGADAS							P	1	1	1	1	1	1	1	1	1	1	1	1	1	1	1	12	10%	62%	40000		-									
										R	0	0	1													1	3%			\$										
127	LLEVAR A CABO LA INSPECCION Y VIGILANCIA AMBIENTAL (INSPECCION Y VIGILANCIA)	1.1.20 3.3.1	INSPECCIONES							P	15	25	25	25	25	25	25	25	25	25	25	25	25	20	285	10%	146%	50000		-										
										R	2	1	1													4	0%		133,000.00	\$		133,000.00								
128	OTORGAR AUTORIZACIONES PARA REMOCION Y/O PODA (INSPECCION Y VIGILANCIA)	1.1.20 3.3.5	AUTORIZACIONES							P	5	10	10	10	10	10	10	10	10	10	10	10	5	110	15%	66%	50000		-											
										R	11	13	25													48	7%			\$										
129	ATENDER LAS DENUNCIAS CIUDADANAS (INSPECCION Y VIGILANCIA)	1.1.20 3.3.6	DENUNCIAS ATENDIDAS							P	4	7	7	7	7	7	7	7	7	7	7	7	4	78	10%	67%			-		-									
										R	8	17	16													43	8%													
130	EXPEDIR DE ANUENCIAS DE IMPACTO AMBIENTAL	1.1.20 3.3.4 3.3.5	ANUENCIAS							P	10	10	10	10	15	15	15	15	15	10	10	10	10	10	180	10%	100%			-										
										R	15	24	31													74	7%													
131	LLEVAR A CABO INSPECCIONES PARA EXPEDICION DE ANUENCIAS DE IMPACTO AMBIENTAL	1.1.20 3.3.5								P	10	10	10	15	15	15	15	15	15	10	10	10	10	10	150	10%	100%			-										
										R	6	0	6													6														
132	OTORGAR AUTORIZACIONES Y/O LICENCIAS MUNICIPALES EN MATERIA AMBIENTAL	1.1.20 3.3.6	LICENCIAS							P	5		1	2												13	5%	100%			-									
										R	5	2	1													8	3%													
Total											107,129	47,369	49,387																											

TOTAL FISICO 110% 63.66% TOTAL FINANCIERO \$ 2,033,334.89 \$ 275,075.44 \$ 1,748,259.45

POR LA UNIDAD RESPONSABLE

DIRECTORA DE LA DIRECCION DE PROTECCION AL AMBIENTE
M. ENCARNACION GARCIA

POR LA UNIDAD EJECUTORA

JEFE ADMINISTRATIVO
Lic. Nancy Pera Ibarra

	PROYECTADO	MODIFICADO	AVANCE
AVANCE FISICO	100%	64%	75.34%
AVANCE FINANCIERO	2,033,335	275,075	1,748,259.45